



ÅRSREGNSKAPET FOR REGNSKAPSÅRET 2020 - GENERELL INFORMASJON

Enheten

Organisasjonsnummer:	979 443 137
Organisasjonsform:	Aksjeselskap
Foretaksnavn:	NG KIWI VEST AS
Forretningsadresse:	Ringeriksveien 4B 3414 LIERSTRANDA

Regnskapsår

Årsregnskapets periode:	01.01.2020 - 31.12.2020
-------------------------	-------------------------

Konsern

Morselskap i konsern:	Ja
Konsernregnskap lagt ved:	Nei

Regnskapsregler

Regler for små foretak benyttet:	Nei
Benyttet ved utarbeidelsen av årsregnskapet til selskapet:	Regnskapslovens alminnelige regler

Årsregnskapet fastsatt av kompetent organ

Bekreftet av representant for selskapet:	Inger Ann Eilertsen
Dato for fastsettelse av årsregnskapet:	20.04.2021

Grunnlag for avgivelse

År 2020: Årsregnskapet er elektronisk innlevert
År 2019: Tall er hentet fra elektronisk innlevert årsregnskap fra 2020

Det er ikke krav til at årsregnskapet m.v. som sendes til Regnskapsregisteret er undertegnet. Kontrollen på at dette er utført ligger hos revisor/enhetens øverste organ. Sikkerheten ivaretas ved at innsender har rolle/rettighet for innsending av årsregnskapet via Altinn, og ved at det bekreftes at årsregnskapet er fastsatt av kompetent organ.

Brønnøysundregistrene, 29.06.2022



Resultatregnskap

Beløp i: NOK	Note	2020	2019
RESULTATREGNSKAP			
Inntekter			
Salgsinntekt	11	3 883 197 716	3 238 284 986
Annen driftsinntekt	1	180 985 304	52 623 223
Sum inntekter		4 064 183 020	3 290 908 209
Kostnader			
Varekostnad	1,11	3 202 315 379	2 570 142 764
Lønnskostnad	4,7	331 390 485	277 795 861
Avskrivning på varige driftsmidler og immaterielle eiendeler	2	64 742 425	59 192 242
Nedskrivning av varige driftsmidler og immaterielle eiendeler	2	133 334	1 844 530
Annen driftskostnad	1,4,11	326 768 371	287 061 003
Sum kostnader		3 925 349 994	3 196 036 400
Driftsresultat		138 833 026	94 871 809
Finansinntekter og finanskostnader			
Inntekt på investering i datterselskap og tilknyttet selskap	3	3 008 000	2 632 000
Renteinntekt fra foretak i samme konsern		892 471	1 366 755
Annen renteinntekt		733	163
Sum finansinntekter		3 901 204	3 998 918
Rentekostnad til foretak i samme konsern		2 194 315	3 074 656
Annen rentekostnad		11 450	156 604
Sum finanskostnader		2 205 765	3 231 260
Netto finans		1 695 439	767 658
Ordinært resultat før skattekostnad		140 528 465	95 639 467
Skattekostnad på ordinært resultat	10	30 461 746	20 683 494
Ordinært resultat etter skattekostnad		110 066 719	74 955 973
Årsresultat		110 066 719	74 955 973



Balanse

Beløp i: NOK	Note	2020	2019
BALANSE - EIENDELER			
Anleggsmidler			
Immaterielle eiendeler			
Goodwill	2	8 862 484	11 684 201
Sum immaterielle eiendeler		8 862 484	11 684 201
Varige driftsmidler			
Driftsløsøre, inventar, verktøy, kontormaskiner og lignende	2	302 125 715	303 489 664
Sum varige driftsmidler		302 125 715	303 489 664
Finansielle anleggsmidler			
Investering i datterselskap	3	20 197 000	20 197 000
Lån til foretak i samme konsern	8	80 000	90 000
Andre fordringer		1 900 005	2 300 004
Sum finansielle anleggsmidler		22 177 005	22 587 004
Sum anleggsmidler		333 165 204	337 760 869
Omløpsmidler			
Varer			
Varer		183 570 901	178 285 718
Sum varer		183 570 901	178 285 718
Fordringer			
Kundefordringer	8	1 269 238	1 853 484
Andre fordringer	8,9	300 421 219	178 138 643
Sum fordringer		301 690 457	179 992 127
Bankinnskudd, kontanter og lignende			
Bankinnskudd, kontanter og lignende		15 483 695	14 385 697
Sum bankinnskudd, kontanter og lignende		15 483 695	14 385 697
Sum omløpsmidler		500 745 053	372 663 542
SUM EIENDELER		833 910 257	710 424 411



Balanse

Beløp i: NOK	Note	2020	2019
BALANSE - EGENKAPITAL OG GJELD			
Egenkapital			
Innskutt egenkapital			
Selskapskapital	5,6	500 000	500 000
Overkurs	6	9 088 792	9 088 792
Annen innskutt egenkapital	6	2 805 597	2 805 597
Sum innskutt egenkapital		12 394 389	12 394 389
Opptjent egenkapital			
Annen egenkapital	6	492 630 487	382 563 768
Sum opptjent egenkapital		492 630 487	382 563 768
Sum egenkapital		505 024 876	394 958 157
Gjeld			
Langsiktig gjeld			
Utsatt skatt	10	5 852 621	5 548 839
Sum avsetninger for forpliktelser		5 852 621	5 548 839
Annen langsiktig gjeld			
Langsiktig konserngjeld	8	23 200 000	50 400 000
Sum annen langsiktig gjeld		23 200 000	50 400 000
Sum langsiktig gjeld		29 052 621	55 948 839
Kortsiktig gjeld			
Leverandørgjeld	8	144 450 354	143 597 717
Betalbar skatt	10	30 157 966	19 181 859
Skyldige offentlige avgifter		32 598 377	18 507 982
Annen kortsiktig gjeld	8,9	92 626 063	78 229 857
Sum kortsiktig gjeld		299 832 760	259 517 415
Sum gjeld		328 885 381	315 466 254
SUM EGENKAPITAL OG GJELD		833 910 257	710 424 411



Årsregnskap 2020

for

NG Kiwi Vest AS



NG Kiwi Vest AS Årsberetning 2020

VIRKSOMHETENS ART

Selskapets virksomhet er handel med dagligvarer innenfor Kiwi-konseptet. Selskapet har sin beliggenhet i Lierstranda. Selskapet har 61 butikker, alle beliggende i Vestland. Selskapet er datterselskap av Kiwi Butikkdrift AS og inngår i konsernregnskapet til NorgesGruppen ASA.

FORTSATT DRIFT

Styret bekrefter at forutsetningen om fortsatt drift er tilstede, og at årsregnskapet er utarbeidet deretter. Til grunn for forutsetningen om fortsatt drift ligger selskapets og konsernets resultater for 2020 og konsernets strategiske prognoser for årene fremover. Konsernet er i en sunn økonomisk og finansiell stilling.

ARBEIDSMILJØ

Sykefraværet i selskapet er 7,3 %, som anses å være normalt for bransjen. Det arbeides videre med å redusere sykefraværet. Det er ikke rapportert om alvorlige arbeidsuhell eller ulykker i løpet av året som har forårsaket betydelige skader eller personskader. Arbeidsmiljøet betraktes som godt, og det iverksettes løpende tiltak for forbedringer.

DISKRIMINERING

Selskapet har en ambisjon om å være en arbeidsplass hvor det ikke forekommer diskriminering på bakgrunn av etnisitet, religion, hudfarge, språk, livssyn eller funksjonsnedsettelse. Dette skal ivaretas gjennom like vilkår, rettigheter og muligheter i ansettelses- og arbeidsforhold.

FORSKNING OG UTVIKLING

Selskapet driver ikke egen forskning og utvikling.

LIKESTILLING

Konsernet og selskapet har som mål å være en arbeidsplass som tiltrekker seg og beholder dyktige medarbeidere på alle sentrale ansvarsområder med like rettigheter og muligheter for kvinner og menn. Konsernet vil arbeide med virkemidler og tiltak som kan fremme likestilling og mangfold, spesielt gjennom faglige og personlige utviklingsplaner og rekruttering av kvinner til lederstillinger.

Det var 1221 ansatte i selskapet pr. 31.12.2020, fordelt på 661 kvinner og 560 menn. 363 kvinner og 306 menn var ansatt i deltidsstillinger pr. 31.12.2020, mens 183 kvinner og 158 menn var ansatt i midlertidige stillinger. Gjennomsnittlig antall uker foreldrepermisjon for kvinner er 23,1 uker og for menn 17,0 uker. Styret består av 3 menn og 0 kvinner. Selskapet og konsernet arbeider for lik lønn for likt arbeid, god integrering, likestilling mellom kjønn, et godt læringsmiljø, også for lærlinger og arbeidstrenere.

YTRE MILJØ

Selskapet forurenser ikke det ytre miljø i betydelig grad.

REDEGJØRELSE FOR ÅRSREGNSKAPET

Etter styrets oppfatning gir det fremlagte regnskap et rettvise bilde av selskapets virksomhet, stilling og resultat av driften for 2020. Det har heller ikke intrådt forhold etter regnskapsårets utløp som er av vesentlig betydning for bedømmelsen av selskapets stilling.

Driftsinntektene i selskapet økte fra NOK 3 290 908 209 i 2019 til NOK 4 064 183 020 i 2020.

Endringen skyldes i hovedsak organisk vekst, som i stor grad kan tilskrives myndighetenes smitteverntiltak.

Det er gjennomført en endring i 2021 på hvordan Kiwi allokerte bonuser til butikkselskapene. En mindre andel er allokert til butikkselskapene som direkte marginstøtte og en større andel som andre overføringer. Dette har medført



en relativt sett høyere varekostnad i butikksekskapene i 2020 sammenlignet med 2019.
Samtidig er andre inntekter økt tilsvarende.

Årsresultatet ble NOK 110 066 719, en økning fra forrige år på NOK 35 110 746.

Samlet kontantstrøm fra operasjonelle aktiviteter i selskapet utgjorde NOK 205 873.304.

Totalkapitalen ved utgangen av året var NOK 833 910 257 sammenlignet med NOK 710 424 411 året før. Egenkapitalandelen per 31.12.2020 utgjorde 60,6 % sammenlignet med 55,6 % per 31.12.2019.

Selskapet inngår i NorgesGruppen ASAs konsernkontosystem. Konsernets likviditetssituasjon anses å være god.

FINANSIELL RISIKO

Selskapet er utsatt for kredittisiko og renterisiko i dens ordinære forretningsvirksomhet, og styrer mot en akseptabel risiko innenfor disse områdene. Selskapet er finansiert gjennom konsernets konsernkontoordning. Konsernets likviditet er god og styret vurderer derfor at selskapet har lav likviditetsrisiko. Selskapets egenkapital er vurdert å være forsvarlig.

Selskapet foretar ingen selvstendig sikring av renter og har tilstrekkelige trekkrettigheter på konsernkontoordningen. Selskapet kjøper i hovedsak varer fra konsernselskaper, og har minimal selvstendig valutarisiko. Selskapet har derfor ikke inngått terminavtaler eller andre avtaler for å redusere selskapets valutarisiko.


FREMTIDIG UTVIKLING


Selskapets utvikling følger konsernets langsiktige planer. Selskapets påvirkes av de markedsmessige forhold innenfor dagligvarebransjen og den generelle økonomiske utvikling i Norge, herunder også tiltakene som er iverksatt av myndighetene som følge av Covid-19 pandemien.


RESULTAT OG DISPONERINGER

Styret foreslår følgende disponering av årsresultatet:

Overført til annen egenkapital	NOK 110 066 719
Totalt disponert	NOK 110 066 719


Terje Navjord
Styrets leder

Lierstranda, 20.april 2021
Styret for NG Kiwi Vest AS

Bjarne Sand
Styremedlem


Jan Paul Bjørkøy
Daglig leder/styremedlem



NG Kiwi Vest AS
Resultatregnskap 2020

DRIFTSINNEKTER	NOTE	2020	2019
Salgsinntekt	11	3 883 197 716	3 238 284 986
Annen driftsinntekt	1	180 985 305	52 623 223
Sum driftsinntekter		4 064 183 020	3 290 908 209
DRIFTSKOSTNADER			
Varekostnad	1,11	3 202 315 379	2 570 142 764
Lønnskostnad	4, 7	331 390 485	277 795 861
Annen driftskostnad	1,4,11	326 768 371	287 061 002
Ordinær avskrivning	2	64 742 425	59 192 242
Nedskrivning	2	133 334	1 844 530
Sum driftskostnader		3 925 349 994	3 196 036 400
Driftsresultat		138 833 026	94 871 809
FINANSINNEKTER OG FINANSKOSTNADER			
Inntekt på investering i datterselskap	3	3 008 000	2 632 000
Renteinntekter fra foretak i samme konsern		892 471	1 366 755
Renteinntekter		733	163
Rentekostnader til foretak i samme konsern		2 194 315	3 074 656
Rentekostnader		11 451	156 603
Netto finansinntekter		1 695 439	767 659
Ordinært resultat før skattekostnad		140 528 465	95 639 467
Skattekostnad	10	30 461 746	20 683 494
Årsresultat		110 066 719	74 955 973




NG Kiwi Vest AS
Balanse pr. 31. desember


EIENDELER	NOTE	2020	2019
Anleggsmidler			
Immaterielle eiendeler			
Goodwill	2	8 779 151	11 500 868
Andre immaterielle eiendeler	2	83 333	183 333
Sum immaterielle eiendeler		8 862 484	11 684 201
Varige driftsmidler			
Driftsløsøre og inventar	2	302 125 715	303 489 664
Sum varige driftsmidler		302 125 715	303 489 664
Finansielle anleggsmidler			
Investering i datterselskap	3	20 197 000	20 197 000
Lån til foretak i samme konsern	8	80 000	90 000
Andre fordringer		1 900 004	2 300 004
Sum finansielle anleggsmidler		22 177 004	22 587 004
Sum anleggsmidler		333 165 204	337 760 869
Omløpsmidler			
Varer		183 570 901	178 285 718
Fordringer			
Kundefordringer	8	1 269 238	1 853 484
Andre fordringer	8, 9	300 421 219	178 138 643
Sum fordringer		301 690 457	179 992 127
Bankinnskudd, kontanter		15 483 695	14 385 697
Sum omløpsmidler		500 745 053	372 663 542
SUM EIENDELER		833 910 257	710 424 411




NG Kiwi Vest AS
Balanse pr. 31. desember

EGENKAPITAL OG GJELD	NOTE	2020	2019
Egenkapital			
Innskutt egenkapital			
Selskapskapital	5, 6	500 000	500 000
Overkurs	6	9 088 792	9 088 792
Annen innskutt egenkapital	6	2 805 597	2 805 597
Sum innskutt egenkapital		12 394 389	12 394 389
Opptjent egenkapital			
Annen egenkapital	6	492 630 487	382 563 768
Sum opptjent egenkapital		492 630 487	382 563 768
Sum egenkapital		505 024 876	394 958 157
Gjeld			
Avsetning for forpliktelser			
Utsatt skatt	10	5 852 621	5 548 839
Sum avsetning for forpliktelser		5 852 621	5 548 839
Annen langsiktig gjeld			
Gjeld til selskap i samme konsern	8	23 200 000	50 400 000
Sum annen langsiktig gjeld		23 200 000	50 400 000
Kortsiktig gjeld			
Leverandørgjeld	8	144 450 354	143 597 717
Betalbar skatt	10	30 157 966	19 181 859
Skyldige offentlige avgifter		32 598 377	18 507 982
Annen kortsiktig gjeld	8, 9	92 626 062	78 229 856
Sum kortsiktig gjeld		299 832 760	259 517 415
Sum gjeld		328 885 381	315 466 254
SUM EGENKAPITAL OG GJELD		833 910 257	710 424 411


Terje Navjord
Styrets leder

Ljørstranda, 20.april 2021
I styret for NG Kiwi Vest AS

Bjarne Sand
Styremedlem


Jan Paul Bjørkøy
Daglig leder/styremedlem



NG Kiwi Vest AS Kontantstrømoppstilling

	2020	2019
Kontantstrøm fra operasjonelle aktiviteter		
Ordinært resultat før skattekostnad	140 528 465	95 639 467
Periodens betalte skatt	-19 181 859	-19 179 216
Ordinære avskrivninger	64 742 425	59 192 241
Nedskrivninger	133 333	1 844 530
Gevinst/tap ved salg av anleggsmidler og finansielle eiendeler	9 088 792	0
Endring i varebeholdning	-5 285 183	-30 895 426
Endring i kundefordringer	584 246	-367 402
Endring i leverandørgjeld	852 637	17 873 811
Endring i andre tidsavgrensningsposter	17 418 448	3 731 050
Justering poster klassifisert som finansieringsaktiviteter	-3 008 000	-2 632 000
Netto kontantstrøm fra operasjonelle aktiviteter	205 873 304	125 207 056
Kontantstrøm fra investeringsaktiviteter		
Innbetalinger ved salg av varige driftsmidler	1 000 000	0
Utbetalinger ved kjøp av varige driftsmidler	-70 776 681	-110 917 693
Endring i langsiktig fordringer	400 000	-502 439
Netto kontantstrøm fra investeringsaktiviteter	-69 376 681	-111 420 132
Kontantstrøm fra finansieringsaktiviteter		
Netto endring i langsiktig gjeld	-27 200 000	-27 200 000
Langsiktig utlån til konsernselskaper	10 000	10 000
Endring i kortsiktig gjeld	455 206	136 206
Mottat utbytte	3 008 000	2 632 000
Endring mellomværende konsernkontosystem	-111 669 629	11 055 097
Netto kontantstrøm fra finansieringsaktiviteter	-135 396 424	-13 366 697
Netto endring i bankinnskudd, kontanter og lignende	1 105 773	420 227
Beholdning av bankinnskudd, kontanter og lignende pr. 1. januar	14 385 697	13 965 470
Netto endring i bankinnskudd, kontanter og lignende	1 097 998	420 227
Beholdning av bankinnskudd, kontanter og lignende pr 31.12	15 483 695	14 385 696

Selskapets konsernkonto er i regnskapet ikke klassifisert som bankinnskudd, men som mellomværende med selskap i samme konsern.



NG Kiwi Vest AS Noter til regnskapet 2020

Note 1, Regnskapsprinsipper

Regnskapet er satt opp i samsvar med regnskapslovens bestemmelser og god regnskapsskikk i Norge.

Inntektsføring

Inntekter resultatføres når de er opplyst. Inntektsføring skjer normalt på leveringstidspunkt ved salg av varer eller i takt med utførelsen ved salg av tjenester. Inntektene regnskapsføres med verdien av vederlaget på transaksjonstidspunktet.

Kostnader

Kostnader regnskapsføres som hovedregel i samme periode som tilhørende inntekt. I de tilfeller det ikke er klar sammenheng mellom utgifter og inntekter fastsettes fordelingen etter skjønsmessige kriterier. Øvrige unntak fra sammenstillingsprinsippet er angitt der det er aktuelt.

Omløpsmidler og kortsiktig gjeld

Omløpsmidler og kortsiktig gjeld omfatter normalt poster som forfaller til betaling innen ett år etter siste dag i regnskapsåret, samt poster som knytter seg til varekretsløpet. Omløpsmidler vurderes til laveste verdi av anskaffelseskost og antatt virkelig verdi.

Anleggsmidler og langsiktig gjeld

Anleggsmidler omfatter eiendeler bestemt til varig eie og bruk for virksomheten. Varige driftsmidler føres opp i balansen til anskaffelseskost og avskrives lineært over driftsmidlets forventede økonomiske levetid. Varige driftsmidler nedskrives til virkelig verdi ved verdifall som forventes ikke å være av forbigående art. Nedskrivninger blir reversert dersom grunnlaget for nedskrivningen ikke lenger er til stede. Gjeld som faller til betaling senere enn ett år etter balansedagen er klassifisert som langsiktig gjeld. Første års avdrag er klassifisert som kortsiktig gjeld.

Leiekostnader

Leiekostnader betraktes som operasjonelle. Kostnader regnskapsføres løpende.

Aksjer i datterselskaper

Datterselskaper er selskaper hvor man har bestemmende innflytelse. Aksjer i datterselskaper er behandlet etter kostmetoden i selskapsregnskapet. Nedskrivninger er foretatt dersom virkelig antatt verdi er lavere enn kostpris og dette ikke er av forbigående art. Mottatte utbytter fra datterselskaper inntektsføres som finansinntekt.

Varer

Varer er vurdert til laveste verdi av anskaffelseskost og virkelig verdi.

Fordringer

Kundefordringer og andre fordringer er oppført i balansen til pålydende etter fradrag for avsetning til forventet tap. Avsetning til tap på fordringer gjøres på grunnlag av en individuell vurdering av de enkelte fordringene.

Goodwill og immatrielle eiendeler

Goodwill er oppført i balansen til historisk anskaffelseskost fratrukket akkumulerte avskrivninger. Goodwill avskrives over antatt levetid som er sannsynliggjort ved kalkyler i forbindelse med oppkjøpet. Nedskrivninger er foretatt enkeltvis dersom virkelig antatt verdi er lavere enn bokført verdi og dette ikke er av forbigående art.

Balanseført verdi av andre immaterielle eiendeler er anskaffelseskost fratrukket akkumulerte avskrivninger og eventuelle nedskrivninger ved verdifall. Immaterielle eiendeler avskrives lineært over forventet levetid.

Nedskrivninger er foretatt enkeltvis dersom virkelig antatt verdi er lavere enn bokført verdi og dette ikke er av forbigående art.

Klassifisering

Det foreligger en rekke ulike avtaleelementer mellom leverandørene og dagligvareselskapet med tilhørende rettigheter og forpliktelser, ytelser og motytelser. Sammensatte avtaleelementer, generelt benevnt i bransjen som joint marketing (JM), er beheftet med betydelig skjønn med hensyn til presentasjon i regnskapet. En andel av JM er knyttet til kostnadsdekning for felles markedsføring og er presentert som reduserte andre driftskostnader i regnskapet. En andel av JM er knyttet til andre motytelser og inngår i andre inntekter. Resterende JM er presentert som redusert varekostnad.

Pensjoner

Innskuddsbaserte pensjonsordninger

Innskuddsbaserte pensjonsordninger periodiseres i henhold til sammenstillingsprinsippet ved at pensjonspremien resultatføres når den påløper.

Avtalefestet pensjon

Ny ordning for avtalefestet pensjon (AFP) fra 1.1.2011 medfører løpende kostnadsføring og ingen balanseføring av fremtidige forpliktelser.



Skatt

Skattekostnaden i resultatregnskapet omfatter periodens betalbare skatt som blir utlignet og forfaller til betaling i neste regnskapsår og endring i utsatt skatt. Endring i utsatt skatt som er knyttet til poster ført direkte mot egenkapitalen, inngår ikke i skattekostnaden, men er ført direkte mot egenkapitalen. Utsatt skatt er beregnet med aktuell skattesats på grunnlag av skattereduserende og skatteøkende midlertidige forskjeller som eksisterer mellom regnskapsmessige og skattemessige verdier.

Skatteøkende og skattereduserende midlertidige forskjeller som reverseres eller kan reverseres i samme periode er utlignet og nettoført.

Utsatt skattefordel er balanseført i den grad det er sannsynliggjort at denne kan bli nyttegjort.

Kontantstrøm

Ved utarbeidelse av kontantstrømoppstillingen, er den indirekte metoden benyttet. I kontanter inngår kasse- og bankbeholdning.

Konsernregnskap

NG Kiwi Vest AS er et selskap innenfor NorgesGruppen ASA-konsernet, og inngår i NorgesGruppen ASA sitt konsernregnskap.

I henhold til regnskapslovens § 3-7 har selskapet ikke utarbeidet eget konsernregnskap.

NorgesGruppen ASA sitt konsernregnskap kan hentes ut på www.norgesgruppen.no.

Note 2, Varige driftsmidler/goodwill

	Driftsløsøre og inventar	Goodwill	Andre immaterielle eiendeler
Anskaffelseskost 01.01.2020	745 586 843	143 864 305	1 000 000
Årets tilgang	70 776 681	0	0
Årets avgang	-56 087 987	-1 000 000	0
Anskaffelseskost 31.12.2020	760 275 537	142 864 305	1 000 000
Akk. av- og nedskrivninger 01.01.2020	442 097 179	132 363 438	816 667
Årets avskrivninger	62 054 042	2 588 383	100 000
Årets nedskrivninger	0	133 332	0
Akk. av- og nedskrivninger avgang	-46 001 399	-1 000 000	0
Akk. av- og nedskrivninger 31.12.2020	458 149 822	134 085 153	916 667
Bokført verdi 31.12.2020	302 125 715	8 779 152	83 333
Økonomisk levetid (år)	3-10 år	10 år	10 år
Avskrivningsplan	Lineær	lineær	Lineær

Forventet økonomisk levetid for goodwill

Goodwill har oppstått gjennom fusjoner og/eller oppkjøp som er av strategisk betydning for å bevare og styrke virksomhetens dominerende markedsposisjon.

Den økonomiske levetiden for selskapets goodwill er således vurdert til å overstige 5 år.

Leie/leasing

Selskapet har inngått operasjonelle husleieavtaler av ulik varighet. Kostnadsført husleie for 2020 utgjør NOK 141 095 312.

Andre operasjonelle leieavtaler er ansett å utgjøre en uvesentlig størrelse for selskapet og spesifiseres ikke nærmere.

Note 3, Investering i datterselskap

	Forretnings- kontor	Stemme og eierandel	Resultat 2020	Egenkapital 31.12.2020	Bokført verdi
Ternes Mat AS	Lier	75,2 %	4 318 980	9 239 541	20 197 000
Sum					20 197 000



Note 4, Lønnskostnad, antall ansatte, godtgjørelse, lån til ansatte mm.

	2020	2019
Lønn	277 448 262	232 121 859
Arbeidsgiveravgift	39 509 120	33 655 096
Pensjonskostnader	8 985 926	8 363 724
Andre personalkostnader	5 447 177	3 655 183
Sum	331 390 485	277 795 861

Antall sysselsatte årsverk 466 425

Lån til ansatte

Selskapet har ikke lån til ansatte.

Ytelser til styret og ledende personer

Det er ikke gitt lån til daglig leder. Det er ikke utbetalt lønn, pensjon eller andre godtgjørelser til daglig leder.

Det er ikke utbetalt honorar eller andre godtgjørelser til styrets medlemmer.

Daglig leder eller styremedlemmer har ikke krav på særskilt vederlag, bonus eller sluttpakke ved opphør av vervet.

Honorarer til selskapets revisor	2020	2019
Lovpålagt revisjon	133 500	129 747
Andre tjenester	21 805	22 206

Note 5, Aksjekapital og aksjonærinformasjon

Aksjekapital

Pr. 31. desember 2020 består selskapets aksjekapital av 500 aksjer, hver pålydende kr 1 000, samlet pålydende kr 500 000.

Samtlige aksjer eies av Kiwi Butikkdrift AS.

Note 6, Egenkapital

	Aksje- kapital	Overkurs	Annen innskutt EK	Annen egenkapital	Sum egenkapital
Egenkapital 01.01.2020	500 000	9 088 792	2 805 597	382 563 768	394 958 157
Årets endring i egenkapital:					
Årsresultat	0	0	0	110 066 719	110 066 719
Egenkapital 31.12.2020	500 000	9 088 792	2 805 597	492 630 487	505 024 876

Note 7, Pensjonskostnader, -midler og -forpliktelser

Selskapet er pliktig til å ha tjenestepensjonsordning etter lov om obligatorisk tjenestepensjon, og har pensjonsordning som tilfredsstiller kravene i denne loven.

Selskapet har etablert en innskuddsbasert pensjonsordning for sine ansatte. Selskapet betaler faste bidrag til et forsikringselskap. Selskapet har ingen ytterligere betalingsforpliktelser etter at innskuddene er betalt. Tilskuddet utgjør fra 3 til 8 % av pensjonsgrunnlaget.

860 ansatte omfattes av ordningen. Kostnadsført tilskudd inngår i lønnskostnaden og utgjør kr 7 593 310 i 2020. Se note for lønnskostnader.

Avtalefestet pensjon

Selskapet har AFP-ordning for ansatte. Det foreligger ikke tilstrekkelig informasjon for å muliggjøre innregning av forpliktelse i årsregnskapet. Dette medfører at ingen forpliktelse for ny ordning er balanseført.

Netto pensjonskostnad knyttet til AFP-pensjon er kr 1 392 616



Note 8, Mellomværende med selskap i samme konsern

	Kundefordringer		Andre kortsiktige fordringer		Andre langsiktige fordringer	
	2020	2019	2020	2019	2020	2019
Foretak i samme konsern	284 657	411 155	232 356 166	118 921 435	80 000	90 000

	Leverandørgjeld		Annen kortsiktig gjeld		Annen langsiktig gjeld	
	2020	2019	2020	2019	2020	2019
Foretak i samme konsern	91 668 575	81 879 842	27 220 396	27 207 976	23 200 000	50 400 000

Andre kortsiktige fordringer gjelder fordringer årsbonuser/Joint Marketing og selskaps konsernkontosystem.

Annen kortsiktig gjeld består i det vesentlige av 1. års avdrag på langsiktig gjeld.

Note 9, Pantestillelser og garantier

Konsernet har inngått en felles skattekreggs garanti som sikkerhet for de ansattes skattekreggs midler.

Selskapet er, i likhet med de andre selskapene i konsernet, solidarisk ansvarlig for trekk knyttet til konsernkontosystemet.

Note 10, Skattekostnad

Spesifikasjon av skattekostnad i resultatregnskapet	2020	2019
Betalbar skatt	30 157 966	19 181 859
Endring utsatt skatt	303 782	1 501 635
Andre poster	-2	0
Skattekostnad ordinært resultat	30 461 746	20 683 494

Beregning av årets skattegrunnlag	2020	2019
Regnskapsmessig resultat før skatt	140 528 465	95 639 467
Endring i midlertidige forskjeller	-568 421	-6 013 205
Permanente forskjeller	-2 878 379	-2 435 993
Årets skattegrunnlag	137 081 665	87 190 269

Betalbar skatt	30 157 966	19 181 859
----------------	------------	------------

Midlertidige forskjeller	2020	2019
Driftsmidler	30 159 174	29 616 409
Utestående fordringer	-21 000	-26 000
Gevinst- og tapskonto	-82 622	-103 278
Andre midlertidige forskjeller	-3 452 732	0
Forskjeller som ikke inngår i beregningen av utsatt skatt/skattefordel	0	4 265 139
Netto midlertidige forskjeller	26 602 820	33 752 270

Netto utsatt skattefordel / forpliktelse i balansen	5 852 620	5 548 838
--	------------------	------------------

Endringer i utsatt skatt	2020	2019
Balanse 1.1	5 548 838	4 047 203
Innregnet mot resultat	303 782	1 501 635
Balanse 31.12	5 852 620	5 548 838

Avstemming fra nominell til faktisk skattesats	2020	2019
Regnskapsmessig resultat før skatt	140 528 465	95 639 467
Forventet skatt etter nominell skattesats	30 916 262	21 040 683
Permanente forskjeller	-633 243	-535 918
Andre endringer	178 729,5	178 729,8
Sum skattekostnad	30 461 746	20 683 494

Effektiv skattesats	21,7 %	21,6 %
---------------------	--------	--------



Note 11, Nærstående parter

Selskapet har i 2020 kjøpt varer fra andre selskap i samme konsern med kr 3 157 458 360.

Selskapet har også leid lokaler fra andre selskaper i konsernet med kr 140 656 167.

Det er kjøpt ulike administrative tjenester fra andre selskaper i konsernet. Transaksjonene er i henhold til armlengdes prinsipp.

Note 12, Covid-19

Myndighetenes smitteverntiltak har i hovedsak gitt positive utslag for selskapet, i form av vesentlig økt omsetning og derav forbedrede prosentbaserte nøkkel tall.



Deloitte AS
Dronning Eufemias gate 14
Postboks 221 Sentrum
NO-0103 Oslo
Norway

Tel: +47 23 27 90 00
Fax: +47 23 27 90 01
www.deloitte.no

Til generalforsamlingen i NG Kiwi Vest AS

UAVHENGIG REVISORS BERETNING

Uttalelse om revisjonen av årsregnskapet

Konklusjon

Vi har revidert NG Kiwi Vest AS' årsregnskap som viser et overskudd på kr 110 066 719. Årsregnskapet består av balanse per 31. desember 2020, resultatregnskap og kontantstrømoppstilling for regnskapsåret avsluttet per denne datoen og noteopplysninger til årsregnskapet, herunder et sammendrag av viktige regnskapsprinsipper.

Etter vår mening er det medfølgende årsregnskapet avgitt i samsvar med lov og forskrifter og gir et rettviseende bilde av selskapets finansielle stilling per 31. desember 2020, og av dets resultater og kontantstrømmer for regnskapsåret avsluttet per denne datoen i samsvar med regnskapslovens regler og god regnskapsskikk i Norge.

Grunnlag for konklusjonen

Vi har gjennomført revisjonen i samsvar med lov, forskrift og god revisjonsskikk i Norge, herunder de internasjonale revisjonsstandardene International Standards on Auditing (ISA-ene). Våre oppgaver og plikter i henhold til disse standardene er beskrevet i Revisors oppgaver og plikter ved revisjon av årsregnskapet. Vi er uavhengige av selskapet slik det kreves i lov og forskrift, og har overholdt våre øvrige etiske forpliktelser i samsvar med disse kravene. Etter vår oppfatning er innhentet revisjonsbevis tilstrekkelig og hensiktsmessig som grunnlag for vår konklusjon.

Øvrig informasjon

Ledelsen er ansvarlig for øvrig informasjon. Øvrig informasjon omfatter informasjon i årsrapporten bortsett fra årsregnskapet og den tilhørende revisjonsberetningen.

Vår uttalelse om revisjonen av årsregnskapet dekker ikke øvrig informasjon, og vi attesterer ikke den øvrige informasjonen.

I forbindelse med revisjonen av årsregnskapet er det vår oppgave å lese øvrig informasjon med det formål å vurdere hvorvidt det foreligger vesentlig inkonsistens mellom øvrig informasjon og årsregnskapet, kunnskap vi har opparbeidet oss under revisjonen, eller hvorvidt den tilsynelatende inneholder vesentlig feilinformasjon.

Dersom vi konkluderer med at den øvrige informasjonen inneholder vesentlig feilinformasjon er vi pålagt å rapportere det. Vi har ingenting å rapportere i så henseende.

Styrets og daglig leders ansvar for årsregnskapet

Styret og daglig leder (ledelsen) er ansvarlig for å utarbeide årsregnskapet i samsvar med lov og forskrifter, herunder for at det gir et rettviseende bilde i samsvar med regnskapslovens regler og god regnskapsskikk i Norge. Ledelsen er også ansvarlig for slik internkontroll som den finner nødvendig for å kunne utarbeide et årsregnskap som ikke inneholder vesentlig feilinformasjon, verken som følge av misligheter eller utilsiktede feil.

Ved utarbeidelsen av årsregnskapet må ledelsen ta standpunkt til selskapets evne til fortsatt drift og opplyse om forhold av betydning for fortsatt drift. Forutsetningen om fortsatt drift skal legges til grunn for årsregnskapet så lenge det ikke er sannsynlig at virksomheten vil bli avviklet.

Deloitte refers to one or more of Deloitte Touche Tohmatsu Limited ("DTTL"), its global network of member firms, and their related entities (collectively, the "Deloitte organization"). DTTL (also referred to as "Deloitte Global") and each of its member firms and related entities are legally separate and independent entities, which cannot obligate or bind each other in respect of third parties. DTTL and each DTTL member firm and related entity is liable only for its own acts and omissions, and not those of each other. DTTL does not provide services to clients. Please see www.deloitte.no to learn more.

© Deloitte AS

Registrert i Foretaksregisteret
Medlemmer av Den norske Revisorforening
Organisasjonsnummer: 980 211 282



Revisors oppgaver og plikter ved revisjonen av årsregnskapet

Vårt mål med revisjonen er å oppnå betryggende sikkerhet for at årsregnskapet som helhet ikke inneholder vesentlig feilinformasjon, verken som følge av misligheter eller utilsiktede feil, og å avgi en revisjonsberetning som inneholder vår konklusjon. Betryggende sikkerhet er en høy grad av sikkerhet, men ingen garanti for at en revisjon utført i samsvar med lov, forskrift og god revisjonsskikk i Norge, herunder ISA-ene, alltid vil avdekke vesentlig feilinformasjon som eksisterer. Feilinformasjon kan oppstå som følge av misligheter eller utilsiktede feil. Feilinformasjon blir vurdert som vesentlig dersom den enkeltvis eller samlet med rimelighet kan forventes å påvirke økonomiske beslutninger som brukerne foretar basert på årsregnskapet.

Som del av en revisjon i samsvar med lov, forskrift og god revisjonsskikk i Norge, herunder ISA-ene, utøver vi profesjonelt skjønn og utviser profesjonell skepsis gjennom hele revisjonen. I tillegg:

- identifiserer og anslår vi risikoen for vesentlig feilinformasjon i regnskapet, enten det skyldes misligheter eller utilsiktede feil. Vi utformer og gjennomfører revisjonshandlinger for å håndtere slike risikoer, og innhenter revisjonsbevis som er tilstrekkelig og hensiktsmessig som grunnlag for vår konklusjon. Risikoen for at vesentlig feilinformasjon som følge av misligheter ikke blir avdekket, er høyere enn for feilinformasjon som skyldes utilsiktede feil, siden misligheter kan innebære samarbeid, forfalskning, bevisste utelatelser, uriktige fremstillinger eller overstyring av internkontroll.
- opparbeider vi oss en forståelse av den interne kontroll som er relevant for revisjonen, for å utforme revisjonshandlinger som er hensiktsmessige etter omstendighetene, men ikke for å gi uttrykk for en mening om effektiviteten av selskapets interne kontroll.
- evaluerer vi om de anvendte regnskapsprinsippene er hensiktsmessige og om regnskapsestimatene og tilhørende noteopplysninger utarbeidet av ledelsen er rimelige.
- konkluderer vi på hensiktsmessigheten av ledelsens bruk av fortsatt drift-forutsetningen ved avleggelsen av regnskapet, basert på innhentede revisjonsbevis, og hvorvidt det foreligger vesentlig usikkerhet knyttet til hendelser eller forhold som kan skape tvil av betydning om selskapets evne til fortsatt drift. Dersom vi konkluderer med at det eksisterer vesentlig usikkerhet, kreves det at vi i revisjonsberetningen henleder oppmerksomheten på tilleggsopplysningene i regnskapet, eller, dersom slike tilleggsopplysninger ikke er tilstrekkelige, at vi modifierer vår konklusjon om årsregnskapet og årsberetningen. Våre konklusjoner er basert på revisjonsbevis innhentet inntil datoen for revisjonsberetningen. Etterfølgende hendelser eller forhold kan imidlertid medføre at selskapet ikke fortsetter driften.
- evaluerer vi den samlede presentasjonen, strukturen og innholdet, inkludert tilleggsopplysningene, og hvorvidt årsregnskapet representerer de underliggende transaksjonene og hendelsene på en måte som gir et rettviseende bilde.

Vi kommuniserer med dem som har overordnet ansvar for styring og kontroll blant annet om det planlagte omfanget av revisjonen og til hvilken tid revisjonsarbeidet skal utføres. Vi utveksler også informasjon om forhold av betydning som vi har avdekket i løpet av revisjonen, herunder om eventuelle svakheter av betydning i den interne kontrollen.

Uttalelse om andre lovmessige krav

Konklusjon om årsberetningen

Basert på vår revisjon av årsregnskapet som beskrevet ovenfor, mener vi at opplysningene i årsberetningen om årsregnskapet, forutsetningen om fortsatt drift og forslaget til resultatdisponering er konsistente med årsregnskapet og i samsvar med lov og forskrifter.

Konklusjon om registrering og dokumentasjon

Basert på vår revisjon av årsregnskapet som beskrevet ovenfor, og kontrollhandlinger vi har funnet nødvendig i henhold til internasjonal standard for attestasjonsoppdrag (ISAE) 3000 «Attestasjonsoppdrag som ikke er revisjon eller forenklet revisorkontroll av historisk finansiell informasjon», mener vi at ledelsen har oppfylt sin plikt til å sørge for ordentlig og oversiktlig registrering og dokumentasjon av selskapets regnskapsopplysninger i samsvar med lov og god bokføringskikk i Norge.

Oslo, 20. april 2021
Deloitte AS



Deloitte AS

side 3
Uavhengig revisors beretning –
NG Kiwi Vest AS

Stian Jilg-Scherven
statsautorisert revisor

Deloitte AS, statsautorisert revisor, Postboks 10, 0403 Brønnøysund, Norge



PENNEO

Signaturene i dette dokumentet er juridisk bindende. Dokumentet er med Penneo e-Sign digitalt signert i
Et signert dokument er alltid autentisk og registrert, og er listet med utløp.

«Jeg har signert og alle dataene og innholdet i dette dokumentet.»

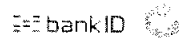
Stian Jilg-Scherven

Statsautorisert revisor

Serienummer: 9578-5999-4-1167624

IP: 81.166.xxx.xxx

2021-05-05 09:17:32Z



PDF-filens navn: 20210505091732Z_979443137_1167624.pdf

Dokumentet er signert digitalt, med **Penneo.com**. Alle digitale signatur-data i dokumentet er sikret og validert av den datamaskin-utregnede hash-verdien av det opprinnelige dokument. Dokumentet er låst og tids-stemplet med et sertifikat fra en betrodd tredjepart. All kryptografisk bevis er integrert i denne PDF, for fremtidig validering (hvis nødvendig).

Hvordan bekrefter at dette dokumentet er originalen?

Dokumentet er beskyttet av ett Adobe CDS sertifikat. Når du åpner dokumentet i

Adobe Reader, skal du kunne se at dokumentet er sertifisert av **Penneo e-signature service** <penneo@penneo.com>. Dette garanterer at innholdet i dokumentet ikke har blitt endret.

Det er lett å kontrollere de kryptografiske beviser som er lokalisert inne i dokumentet, med Penneo validator - <https://penneo.com/validate>