



ÅRSREGNSKAPET FOR REGNSKAPSÅRET 2023 - GENERELL INFORMASJON

Enheten

Organisasjonsnummer: 917 474 206
Organisasjonsform: Aksjeselskap
Foretaksnavn: GAA BYGG AS
Forretningsadresse: Vestregate 10
2315 HAMAR

Regnskapsår

Årsregnskapets periode: 01.01.2023 - 31.12.2023

Konsern

Morselskap i konsern: Nei

Regnskapsregler

Regler for små foretak benyttet: Ja
Benyttet ved utarbeidelsen av årsregnskapet til selskapet: Regnskapslovens alminnelige regler

Årsregnskapet fastsatt av kompetent organ

Bekreftet av representant for selskapet: Stian Gunnerius Aasterud
Dato for fastsettelse av årsregnskapet: 30.06.2024

Grunnlag for avgivelse

År 2023: Årsregnskapet er elektronisk innlevert
År 2022: Tall er hentet fra elektronisk innlevert årsregnskap fra 2023

Det er ikke krav til at årsregnskapet m.v. som sendes til Regnskapsregisteret er undertegnet. Kontrollen på at dette er utført ligger hos revisor/enhetens øverste organ. Sikkerheten ivaretas ved at innsender har rolle/rettighet for innsending av årsregnskapet via Altinn, og ved at det bekreftes at årsregnskapet er fastsatt av kompetent organ.

Brønnøysundregistrene, 30.07.2025



Resultatregnskap

Beløp i: NOK	Note	2023	2022
RESULTATREGNSKAP			
Inntekter			
Salgsinntekt		58 239	742 143
Annen driftsinntekt		131 500	759 941
Sum inntekter		189 739	1 502 084
Kostnader			
Varekostnad			668 888
Annen driftskostnad	1	46 774	52 319
Sum kostnader		46 774	721 207
Driftsresultat		142 965	780 877
Finansinntekter og finanskostnader			
Annen renteinntekt		9 538	881
Annen finansinntekt		3 397	2 882
Sum finansinntekter		12 935	3 763
Annen rentekostnad		105 182	67 993
Annen finanskostnad		1 032	31 678
Sum finanskostnader		106 214	99 671
Netto finans		-93 279	-95 908
Ordinært resultat før skattekostnad		49 686	684 969
Skattekostnad på resultat	2	11 560	157 662
Ordinært resultat etter skattekostnad		38 126	527 307
Årsresultat		38 126	527 307
Årsresultat etter minoritetsinteresser		38 126	527 307
Totalresultat		38 126	527 307
Overføringer og disponeringer			
Ordinært utbytte	3		



Resultatregnskap

Beløp i: NOK	Note	2023	2022
Udekket tap	3		
Avsatt til annen egenkapital	3	38 126	527 307
Sum overføringer og disponeringer		38 126	527 307



Balanse

Beløp i: NOK	Note	2023	2022
BALANSE - EIENDELER			
Anleggsmidler			
Immaterielle eiendeler			
Utsatt skattefordel	2		
Varige driftsmidler			
Tomter, bygninger o.a. fast eiendom		2 377 656	2 377 656
Sum varige driftsmidler		2 377 656	2 377 656
Finansielle anleggsmidler			
Lån til foretak i samme konsern	4		
Investeringer i aksjer og andeler			10 000
Sum finansielle anleggsmidler			10 000
Sum anleggsmidler		2 377 656	2 387 656
Omløpsmidler			
Varer			
Fordringer			
Kundefordringer	4		
Andre kortsiktige fordringer	4		
Sum fordringer	4		
Bankinnskudd, kontanter og lignende			
Bankinnskudd, kontanter o.l.		368 364	466 340
Sum bankinnskudd, kontanter og lignende		368 364	466 340
Sum omløpsmidler		368 364	466 340
SUM EIENDELER		2 746 020	2 853 996

BALANSE - EGENKAPITAL OG GJELD

Egenkapital



Balanse

Beløp i: NOK	Note	2023	2022
Innskutt egenkapital			
Aksjekapital	3, 5	100 000	100 000
Beholdning av egne aksjer	5		
Sum innskutt egenkapital		100 000	100 000
Opptjent egenkapital			
Annen egenkapital	3	637 921	599 795
Sum opptjent egenkapital		637 921	599 795
Sum egenkapital	3	737 921	699 795
Gjeld			
Langsiktig gjeld			
Utsatt skatt	2		
Annen langsiktig gjeld			
Gjeld til kredittinstitusjoner	4	1 568 744	1 568 744
Øvrig langsiktig gjeld	4		
Sum annen langsiktig gjeld		1 568 744	1 568 744
Sum langsiktig gjeld		1 568 744	1 568 744
Kortsiktig gjeld			
Leverandørgjeld	4		
Betalbar skatt	2	11 560	157 662
Annen kortsiktig gjeld	4	427 795	427 795
Sum kortsiktig gjeld	4	439 355	585 457
Sum gjeld		2 008 099	2 154 201
SUM EGENKAPITAL OG GJELD		2 746 020	2 853 996



Brønnøysundregistrene

ÅRSREGNSKAP FOR REGNSKAPSÅRET 2023 - GENERELL INFORMASJON

Journalnummer: 2024 612067

Enheten

Organisasjonsnummer: 917 474 206
Organisasjonsform: Aksjeselskap
Foretaksnavn: GAA BYGG AS
Forretningsadresse: Vestregate 10
2315 HAMAR

Regnskapsår

Årsregnskapets periode: 01.01.2023 - 31.12.2023

Konsern

Morselskap i konsern: Nei

Regnskapsregler

Regler for små foretak benyttet: Ja
Benyttet ved utarbeidelsen av
årsregnskapet til selskapet: Regnskapslovens alminnelige regler

Årsregnskapet fastsatt av kompetent organ

Bekreftet av representant for selskapet: Stian Gunnerius Aasterud
Dato for fastsettelse av årsregnskapet: 30.06.2024

Revisjon

Selskapet har besluttet at årsregnskapet
ikke skal revideres: Ja

Grunnlag for avgivelse

År 2023: Årsregnskap er elektronisk innlevert.
År 2022: Tall er hentet fra elektronisk innlevert årsregnskap fra 2023.

Det er ikke krav til at årsregnskapet m.v. som sendes til Regnskapsregisteret er undertegnet. Kontrollen på at dette er utført ligger hos revisor/enhetens øverste organ. Sikkerheten ivaretas ved at innsender har rolle/rettighet for innsending av årsregnskapet via Altinn, og ved at det bekreftes at årsregnskapet er fastsatt av kompetent organ.

Brønnøysundregistrene, 06.07.2024



Organisasjonsnr: 917 474 206
GAA BYGG AS

RESULTATREGNSKAP

Beløp i: NOK	Note	2023	2022
RESULTATREGNSKAP			
Inntekter			
Salgsinntekt		58 239	742 143
Annen driftsinntekt		131 500	759 941
Sum inntekter		189 739	1 502 084
Kostnader			
Varekostnad			668 888
Annen driftskostnad	1	46 774	52 319
Sum kostnader		46 774	721 207
Driftsresultat		142 965	780 877
Finansinntekter og finanskostnader			
Annen renteinntekt		9 538	881
Annen finansinntekt		3 397	2 882
Sum finansinntekter		12 935	3 763
Annen rentekostnad		105 182	67 993
Annen finanskostnad		1 032	31 678
Sum finanskostnader		106 214	99 671
Netto finans		-93 279	-95 908
Ordinært resultat før skattekostnad			
skattekostnad		49 686	684 969
Skattekostnad på resultat	2	11 560	157 662
Ordinært resultat etter skattekostnad		38 126	527 307
Årsresultat		38 126	527 307
Årsresultat etter minoritetsinteresser		38 126	527 307
Totalresultat		38 126	527 307
Overføringer og disponeringer			
Ordinært utbytte	3		
Udekket tap	3		
Avsatt til annen egenkapital	3	38 126	527 307
Sum overføringer og disponeringer		38 126	527 307



Organisasjonsnr: 917 474 206
GAA BYGG AS

BALANSE

Beløp i: NOK	Note	2023	2022
BALANSE - EIENDELER			
Anleggsmidler			
Immaterielle eiendeler			
Utsatt skattefordel	2		
Varige driftsmidler			
Tomter, bygninger o.a. fast eiendom		2 377 656	2 377 656
Sum varige driftsmidler		2 377 656	2 377 656
Finansielle anleggsmidler			
Lån til foretak i samme konsern	4		
Investeringer i aksjer og andeler			10 000
Sum finansielle anleggsmidler			10 000
Sum anleggsmidler		2 377 656	2 387 656
Omløpsmidler			
Varer			
Fordringer			
Kundefordringer	4		
Andre kortsiktige fordringer	4		
Sum fordringer	4		
Bankinnskudd, kontanter og lignende			
Bankinnskudd, kontanter o. l.		368 364	466 340
Sum bankinnskudd, kontanter og lignende		368 364	466 340
Sum omløpsmidler		368 364	466 340
SUM EIENDELER		2 746 020	2 853 996
BALANSE - EGENKAPITAL OG GJELD			
Egenkapital			
Innskutt egenkapital			
Aksjekapital	3, 5	100 000	100 000
Beholdning av egne aksjer	5		
Sum innskutt egenkapital		100 000	100 000



Opptjent egenkapital			
Annen egenkapital	3	637 921	599 795
Sum opptjent egenkapital		637 921	599 795
Sum egenkapital	3	737 921	699 795
Gjeld			
Langsiktig gjeld			
Utsatt skatt	2		
Annen langsiktig gjeld			
Gjeld til			
kredittinstitusjoner	4	1 568 744	1 568 744
Øvrig langsiktig gjeld	4		
Sum annen langsiktig gjeld		1 568 744	1 568 744
Sum langsiktig gjeld		1 568 744	1 568 744
Kortsiktig gjeld			
Leverandørgjeld	4		
Betalbar skatt	2	11 560	157 662
Annen kortsiktig gjeld	4	427 795	427 795
Sum kortsiktig gjeld	4	439 355	585 457
Sum gjeld		2 008 099	2 154 201
SUM EGENKAPITAL OG GJELD		2 746 020	2 853 996



Organisasjonsnr: 917 474 206
GAA BYGG AS

NOTEOPPLYSNINGER - SELSKAP - alle poster oppgitt i hele tall

Note

Antall årsverk i regnskapsåret
0.00

Sum Beløp

Balanseført verdi 31.12. Varige driftsmidler Immaterielle eiend.

Konsernregnskap

Morselskapet sitt navn

Forretningskontor for morselskapet

Begrunnelse for at datterselskap er utelatt fra konsolideringen

Samlet beløp - tilknyttet selskap Årets Fjorårets

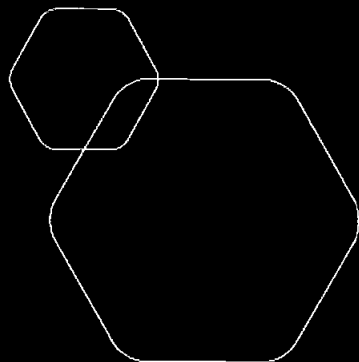
Samlet beløp - foretak i samme konsern Årets Fjorårets

Samlet beløp - foretak i samme konsern Årets Fjorårets

Samlet beløp - felles kontrollert virksomhet Årets Fjorårets

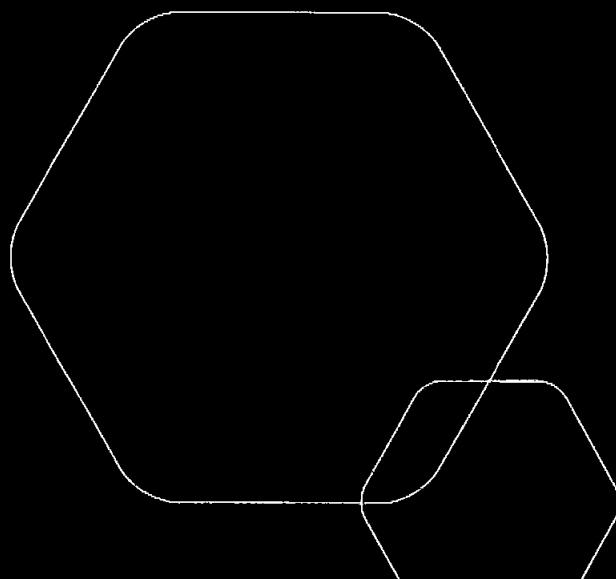
Pantstillelse Beløp

Beholdning av egne aksjer Antall Pålydende Andel av aksjek.



Årsregnskap 2023
Gaa Bygg AS

Resultatregnskap
Balanse
Noter til regnskapet



Org.nr.: 917 474 206



RESULTATREGNSKAP

GAA BYGG AS

DRIFTSINNEKTER OG DRIFTSKOSTNADER	Note	2023	2022
Salgsinntekt		58 239	742 143
Annen driftsinntekt		131 500	759 941
Sum driftsinntekter		189 739	1 502 084
Varekostnad		0	668 888
Annen driftskostnad	1	46 774	52 319
Sum driftskostnader		46 774	721 207
Driftsresultat		142 965	780 877
FINANSINNEKTER OG FINANSKOSTNADER			
Annen renteinntekt		9 538	881
Annen finansinntekt		3 397	2 882
Annen rentekostnad		105 182	67 993
Annen finanskostnad		1 032	31 678
Resultat av finansposter		-93 279	-95 908
Resultat før skattekostnad		49 686	684 969
Skattekostnad på resultat	2	11 560	157 662
Resultat		38 126	527 307
EKSTRAORDINÆRE INNEKTER OG KOSTNADER			
Årsresultat		38 126	527 307
OVERFØRINGER			
Avsatt til annen egenkapital	3	38 126	527 307
Sum overføringer		38 126	527 307

GAA BYGG AS

SIDE 2



BALANSE

GAA BYGG AS

EIENDELER	Note	2023	2022
ANLEGGSMIDLER			
IMMATERIELLE EIENDELER			
VARIGE DRIFTSMIDLER			
Tomter, bygninger o.a. fast eiendom		2 377 656	2 377 656
Sum varige driftsmidler		2 377 656	2 377 656
FINANSIELLE ANLEGGSMIDLER			
Investeringer i aksjer og andeler		0	10 000
Sum finansielle anleggsmidler		0	10 000
Sum anleggsmidler		2 377 656	2 387 656
OMLØPSMIDLER			
FORDRINGER			
INVESTERINGER			
Bankinnskudd, kontanter o.l.		368 364	466 340
Sum omløpsmidler		368 364	466 340
Sum eiendeler		2 746 020	2 853 996

GAA BYGG AS


SIDE 3




BALANSE

GAA BYGG AS

EGENKAPITAL OG GJELD	Note	2023	2022
EGENKAPITAL			
INNSKUTT EGENKAPITAL			
Aksjekapital	3, 5	100 000	100 000
Sum innskutt egenkapital		100 000	100 000
OPPTJENT EGENKAPITAL			
Annen egenkapital	3	637 921	599 795
Sum opptjent egenkapital		637 921	599 795
Sum egenkapital	3	737 921	699 795
GJELD			
AVSETNING FOR FORPLIKTELSE			
ANNEN LANGSIKTIG GJELD			
Gjeld til kredittinstitusjoner	4	1 568 744	1 568 744
Sum annen langsiktig gjeld		1 568 744	1 568 744
KORTSIKTIG GJELD			
Betalbar skatt	2	11 560	157 662
Annen kortsiktig gjeld	4	427 795	427 795
Sum kortsiktig gjeld	4	439 355	585 457
Sum gjeld		2 008 099	2 154 201
Sum egenkapital og gjeld		2 746 020	2 853 996


Gunnar Aasterud
styreleder

27/5-24
Styret i Gaa Bygg AS

Stian Gunnerius Aasterud
styremedlem


Hanne Aasterud
styremedlem



Regnskapsprinsipper

Årsregnskapet er satt opp i samsvar med regnskapsloven og NRS 8 - God regnskapsskikk for små foretak.

SKATT

Skattekostnaden i resultatregnskapet omfatter både periodens betalbare skatt og endring i utsatt skatt. Utsatt skatt er beregnet med 22% på grunnlag av de midlertidige forskjeller som eksisterer mellom regnskapsmessige og skattemessige verdier, samt ligningsmessig underskudd til fremføring ved utgangen av regnskapsåret. Skatteøkende og skattereduserende midlertidige forskjeller som reverserer eller kan reverseres i samme periode er utlignet og nettoført. Oppføring av utsatt skattefordel på netto skattereduserende forskjeller som ikke er utlignet og underskudd til fremføring, er begrunnet med antatt fremtidig inntjening. Utsatt skatt og skattefordel som kan balanseføres er oppført netto i balansen.

KLASSIFISERING OG VURDERING AV ANLEGGSMIDLER

Anleggsmidler omfatter eiendeler bestemt til varig eie og bruk. Anleggsmidler er vurdert til anskaffelseskost.

Langsiktig gjeld balanseføres til nominelt mottatt beløp på etableringstidspunktet. Langsiktig gjeld oppskrives ikke til virkelig verdi som følge av renteendring.

KLASSIFISERING OG VURDERING AV OMLØPSMIDLER

Omløpsmidler og kortsiktig gjeld omfatter normalt poster som forfaller til betaling innen ett år etter balansedagen, samt poster som knytter seg til varekretsløpet. Omløpsmidler vurderes til laveste verdi av anskaffelseskost og virkelig verdi.

AKSJER I TILKNYTTET SELSKAP

Investeringer i tilknyttet selskap er vurdert etter kostmetoden ettersom selskapet ikke overstiger grensen for små foretak.

FORDRINGER

Kundefordringer og andre fordringer oppføres til pålydende etter fradrag for avsetning til forventet tap. Avsetning til tap gjøres på grunnlag av en individuell vurdering av de enkelte fordringene.



Note 1 Lønnskostnader og ytelser, godtgjørelser til daglig leder, styret og revisor

Selskapet har ingen ansatte, og har derfor ingen plikt til å ha foretakspensjonsordning. Det er ikke utbetalt styrehonorar for inneværende år.

Revisor

Selskapet har ikke revisor.

Note 2 Skatt

<u>Årets skattekostnad</u>	<u>2023</u>	<u>2022</u>
Resultatført skatt på ordinært resultat:		
Betalbar skatt	11 560	157 662
Endring i utsatt skattefordel	0	0
Skattekostnad ordinært resultat	11 560	157 662
Skattepliktig inntekt:		
Resultat før skatt	49 686	684 969
Permanente forskjeller	2 860	31 678
Skattepliktig inntekt	52 546	716 647
Betalbar skatt i balansen:		
Betalbar skatt på årets resultat	11 560	157 662
Sum betalbar skatt i balansen	11 560	157 662

Skatteeffekten av midlertidige forskjeller som har gitt opphav til utsatt skatt og utsatte skattefordeler, spesifisert på typer av midlertidige forskjeller

	<u>2023</u>	<u>2022</u>	<u>Endring</u>
Utsatt skattefordel (22 %)	0	0	0

Note 3 Egenkapital

	<u>Aksjekapital</u>	<u>Annen egenkapital</u>	<u>Sum egenkapital</u>
Pr 01.01.2023	100 000	599 795	699 795
Årets resultat		38 126	38 126
Pr 31.12.2023	100 000	637 921	737 921



Note 4 Mellomværende med aksjonærer

	2023	2022
Fordringer		
Sum	0	0
Gjeld		
Lån fra aksjonærer	427 795	427 795
Sum	427 795	427 795

Note 5 Aksjonærer

AKSJEKAPITALEN I GAA BYGG AS PR. 31.12 BESTÅR AV:

	Antall	Pålydende	Bokført
Ordinære aksjer	100	1 000,0	100 000
Sum	100		100 000

EIERSTRUKTUR

De største aksjonærene i % pr. 31.12 var:

	Ordinære	Eierandel	Stemmeandel
Gunnar Aasterud	80	80,0	80,0
Hanne Aasterud	10	10,0	10,0
Stian Gunnerius Aasterud	10	10,0	10,0
Totalt antall aksjer	100	100,0	100,0

AKSJER EIET AV MEDLEMMER I STYRET OG DAGLIG LEDER:

Navn	Verv	Ordinære
Stian Gunnerius Aasterud	styremedlem	10
Gunnar Aasterud	styreleder	80
Hanne Aasterud	styremedlem	10
Totalt antall aksjer		100