



ÅRSREGNSKAPET FOR REGNSKAPSÅRET 2023 - GENERELL INFORMASJON

Enheten

Organisasjonsnummer:	979 844 174
Organisasjonsform:	Aksjeselskap
Foretaksnavn:	MBT VIGELAND AS
Forretningsadresse:	Mikkelsmyrveien 4515 MANDAL

Regnskapsår

Årsregnskapets periode:	01.01.2023 - 31.12.2023
-------------------------	-------------------------

Konsern

Morselskap i konsern:	Nei
-----------------------	-----

Regnskapsregler

Regler for små foretak benyttet:	Nei
Benyttet ved utarbeidelsen av årsregnskapet til selskapet:	Regnskapslovens alminnelige regler

Årsregnskapet fastsatt av kompetent organ

Bekreftet av representant for selskapet:	Ole Roar Vigeland Larsen
Dato for fastsettelse av årsregnskapet:	15.03.2024

Grunnlag for avgivelse

År 2023: Årsregnskapet er elektronisk innlevert
År 2022: Tall er hentet fra elektronisk innlevert årsregnskap fra 2023

Det er ikke krav til at årsregnskapet m.v. som sendes til Regnskapsregisteret er undertegnet. Kontrollen på at dette er utført ligger hos revisor/enhetens øverste organ. Sikkerheten ivaretas ved at innsender har rolle/rettighet for innsending av årsregnskapet via Altinn, og ved at det bekreftes at årsregnskapet er fastsatt av kompetent organ.

Brønnøysundregistrene, 09.07.2025



Resultatregnskap

Beløp i: NOK	Note	2023	2022
RESULTATREGNSKAP			
Inntekter			
Salgsinntekt		155 074 664	154 912 543
Annen driftsinntekt		2 858 000	2 124 000
Sum inntekter		157 932 664	157 036 543
Kostnader			
Varekostnad		38 823 782	44 541 063
Lønnskostnad	1	45 694 910	43 506 231
Ordinære avskrivninger	2	13 343 380	11 239 244
Annen driftskostnad	1	42 160 341	41 178 913
Sum kostnader		140 022 414	140 465 450
Driftsresultat		17 910 250	16 571 092
Finansinntekter og finanskostnader			
Annen renteinntekt	3	921 992	78 543
Annen finansinntekt	3	4 000	250 000
Sum finansinntekter		925 992	328 543
Annen rentekostnad	3	7 486	23 510
Annen finanskostnad	3	11 637	89 259
Sum finanskostnader		19 122	112 769
Netto finans		906 870	215 773
Ordinært resultat før skattekostnad		18 817 121	16 786 865
Skattekostnad på resultat	4	4 151 889	3 658 818
Ordinært resultat etter skattekostnad		14 665 232	13 128 047
Årsresultat		14 665 232	13 128 047
Årsresultat etter minoritetsinteresser		14 665 232	13 128 047
Totalresultat		14 665 232	13 128 047



Resultatregnskap

Beløp i: NOK	Note	2023	2022
Overføringer og disponeringer			
Ordinært utbytte	5		9 500 000
Avgitt konsernbidrag	5		1 851 398
Avsatt til annen egenkapital	5	14 665 232	1 776 649
Sum overføringer og disponeringer		14 665 232	13 128 047



Balanse

Beløp i: NOK	Note	2023	2022
BALANSE - EIENDELER			
Anleggsmidler			
Immaterielle eiendeler			
Utsatt skattefordel	4		
Varige driftsmidler			
Tomter, bygninger o.a. fast eiendom	2		
Maskiner og anlegg	2		
Skip og flytende installasjoner	2		
Driftsløsøre, inventar o.a. utstyr	2	42 503 000	35 368 780
Sum varige driftsmidler		42 503 000	35 368 780
Finansielle anleggsmidler			
Investering i annet foretak i samme konsern	6		
Investeringer i tilknyttet selskap	6	4 964 820	4 964 820
Andre langsiktige fordringer	7	6 198 356	4 625 000
Sum finansielle anleggsmidler		11 163 176	9 589 820
Sum anleggsmidler		53 666 176	44 958 600
Omløpsmidler			
Varer			
Fordringer			
Kundefordringer	8	18 417 416	18 279 841
Andre kortsiktige fordringer		57 533	64 401
Konsernfordringer	9		9 500 000
Sum fordringer		18 474 950	27 844 241
Investeringer			
Aksjer og andeler i foretak i samme konsern	6		
Bankinnskudd, kontanter og lignende			
Bankinnskudd, kontanter o.l.	10	22 422 778	15 096 326
Sum bankinnskudd, kontanter og lignende		22 422 778	15 096 326



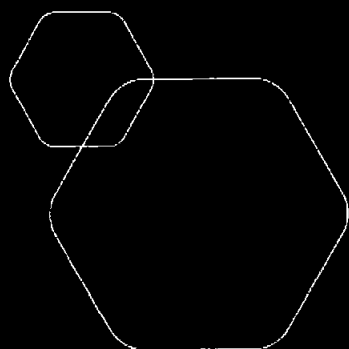
Balanse

Beløp i: NOK	Note	2023	2022
Sum omløpsmidler		40 897 727	42 940 568
SUM EIENDELER		94 563 904	87 899 168
BALANSE - EGENKAPITAL OG GJELD			
Egenkapital			
Innskutt egenkapital			
Aksjekapital	11	400 000	400 000
Beholdning av egne aksjer	11		
Sum innskutt egenkapital		400 000	400 000
Opptjent egenkapital			
Annen egenkapital	5	68 253 916	53 588 685
Sum opptjent egenkapital		68 253 916	53 588 685
Sum egenkapital		68 653 916	53 988 685
Gjeld			
Langsiktig gjeld			
Utsatt skatt	4	985 508	683 434
Sum avsetninger for forpliktelser		985 508	683 434
Annen langsiktig gjeld			
Gjeld til kredittinstitusjoner	7, 9		
Langsiktig konserngjeld	7, 9		
Sum langsiktig gjeld		985 508	683 434
Kortsiktig gjeld			
Leverandørgjeld		5 880 206	4 592 079
Betalbar skatt	4	3 849 815	3 014 739
Skyldig offentlige avgifter		4 444 187	3 352 558
Kortsiktig konserngjeld	9	1 516 358	2 373 587
Annen kortsiktig gjeld		9 233 914	19 894 087
Sum kortsiktig gjeld		24 924 480	33 227 049
Sum gjeld		25 909 988	33 910 483



Balanse

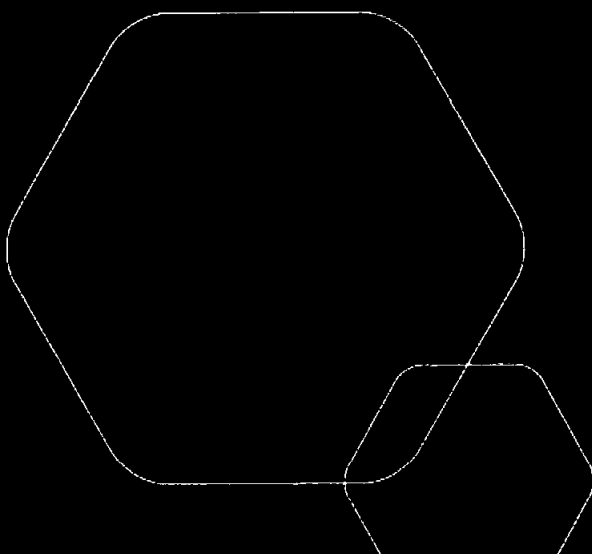
Beløp i: NOK	Note	2023	2022
SUM EGENKAPITAL OG GJELD		94 563 904	87 899 168



Årsregnskap 2023

Mbt Vigeland AS

Styrets årsberetning
Resultatregnskap
Balanse
Kontantstrøm
Noter til regnskapet



Org.nr.: 979 844 174



Årsberetning 2023 for Mbt Vigeland AS

VIRKSOMHETENS ART

Mbt Vigeland AS er et selskap der virksomheten omfatter transport i inn- og utland for andre med egne og innleide biler. Selskapet er lokalisert i Lindesnes kommune.

FORTSATT DRIFT

I samsvar med regnskapslovens § 3-3a bekreftes det at forutsetningen om fortsatt drift er til stede og at denne forutsetningen er lagt til grunn ved utarbeidelsen av regnskapet.

FREMTIDIG UTVIKLING

Selskapet har som mål å utvikle sin virksomhet ved å styrke sin markedsposisjon i regionen. Videre vil det skje en løpende fornying av transport materiell.

REDEGJØRELSE FOR ÅRSREGNSKAPET

Styret kjenner ikke til noen forhold av viktighet for å bedømme selskapets stilling og resultat som ikke fremgår av regnskapet og balansen med noter. Det er heller ikke etter regnskapsårets utgang inntrådt forhold som etter styrets syn har betydning ved bedømmelse av regnskapet.

FREMTIDSUTSIKTER

Med bakgrunn i utviklingen gjennom 2023 er det styrets klare målsetning og forventning at selskapet skal ha en positiv driftsutvikling i 2024.

FINANSIELL MARKEDSRISIKO

Selskapet har ingen langsiktig gjeld til kredittinstitusjoner ved årsskiftet.

KREDITTRISIKO

Risikoen for tap på fordringer er vurdert som lav. Selskapet fortsetter å holde fokus på oppfølging av utestående fordringer.

LIKVIDITETSRISIKO

Likviditetsbeholdningen i selskapet var kr 22 414 457 pr 31.12.2023. Likviditetsbeholdningen anses som meget god.

ARBEIDSMILJØ, LIKESTILLING OG DISKRIMINERING

Styret anser arbeidsmiljøet i selskapet som godt. Det er ikke iverksatt spesielle tiltak i denne forbindelse. Ansatte i virksomheten har ikke vært utsatt for ulykker eller skader i forbindelse med utførelsen av sitt arbeid. Totalt sykefravær siste år har vært på totalt 733 dager, som utgjør 4,5% av total arbeidstid i regnskapsåret.

Mbt Vigeland AS har som mål å være en arbeidsplass der det råder full likestilling mellom kvinner og menn, og har innarbeidet en personalpolitikk anses for å være kjønnsnøytral på alle områder. Selskapet hadde ved årets utløp 64 ansatte, 8 kvinner og 56 menn. Selskapets styre består av 3 personer, hvorav 1 er kvinne.

MILJØRAPPORTERING

Selskapet driver ikke virksomhet som forurenser det ytre miljøet.

FORSIKRING FOR STYRETS MEDLEMMER OG DAGLIG LEDER

Selskapet har valgt å ikke tegne ansvarsforsikring for dag leder og styrets medlemmer.

FORSKNINGS- OG UTVIKLINGSAKTIVITETER

Mbt Vigeland AS har ikke noen forsknings- og utviklingsaktiviteter i 2023.

REDEGJØRELSE ETTER ÅPENHETSLOVEN

Selskapet er pliktig til å rapportere redegjørelse etter åpenhetsloven. Rapporten er publisert på selskapets hjemmeside, www.mbt.as.



ÅRSRESULTAT OG DISPONERINGER

I 2023 hadde selskapet et resultat etter skattekostnad på kr 14 665 232 som foreslås disponert slik:

Disponering	Beløp
Til annen egenkapital	14 665 232

Mandal, 22.03.2024

Styret i Mbt Vigeland AS

Ole Roar Vigeland Larsen
styreleder/daglig leder

Thor Asbjørn Vigeland Larsen
nestleder

Ølga Vigeland Larsen
styremedlem



RESULTATREGNSKAP

MBT VIGELAND AS

DRIFTSINNEKTER OG DRIFTSKOSTNADER	Note	2023	2022
Salgsinntekt		155 074 664	154 912 543
Annen driftsinntekt		2 858 000	2 124 000
Sum driftsinntekter		157 932 664	157 036 543
Varekostnad		38 823 782	44 541 063
Lønnskostnad	1	45 694 910	43 506 231
Ordinære avskrivninger	2	13 343 380	11 239 244
Annen driftskostnad	1	42 160 341	41 178 913
Sum driftskostnader		140 022 414	140 465 450
Driftsresultat		17 910 250	16 571 092
FINANSINNEKTER OG FINANSKOSTNADER			
Annen renteinntekt	3	921 992	78 543
Annen finansinntekt	3	4 000	250 000
Annen rentekostnad	3	7 486	23 510
Annen finanskostnad	3	11 637	89 259
Resultat av finansposter		906 870	215 773
Resultat før skattekostnad		18 817 121	16 786 865
Skattekostnad på resultat	4	4 151 889	3 658 818
Årsresultat		14 665 232	13 128 047
OVERFØRINGER			
Avsatt til utbytte	5	0	9 500 000
Avsatt konsernbidrag	5	0	1 851 398
Avsatt til annen egenkapital	5	14 665 232	1 776 649
Sum overføringer		14 665 232	13 128 047



BALANSE

MBT VIGELAND AS

EIENDELER	Note	2023	2022
ANLEGGSMIDLER			
VARIGE DRIFTSMIDLER			
Driftsløsøre, inventar o.a. utstyr	2	42 503 000	35 368 780
Sum varige driftsmidler		42 503 000	35 368 780
FINANSIELLE ANLEGGSMIDLER			
Investeringer i tilknyttet selskap	6	4 964 820	4 964 820
Andre langsiktige fordringer	7	6 198 356	4 625 000
Sum finansielle anleggsmidler		11 163 176	9 589 820
Sum anleggsmidler		53 666 176	44 958 600
OMLØPSMIDLER			
FORDRINGER			
Kundefordringer	8	18 417 416	18 279 841
Andre kortsiktige fordringer		57 533	64 401
Konsernfordringer	9	0	9 500 000
Sum fordringer		18 474 950	27 844 241
INVESTERINGER			
Bankinnskudd, kontanter o.l.	10	22 422 778	15 096 326
Sum omløpsmidler		40 897 727	42 940 568
Sum eiendeler		94 563 904	87 899 168





BALANSE


MBT VIGELAND AS

EGENKAPITAL OG GJELD	Note	2023	2022
EGENKAPITAL			
INNSKUTT EGENKAPITAL			
Aksjekapital	11	400 000	400 000
Sum innskutt egenkapital		400 000	400 000
OPPTJENT EGENKAPITAL			
Annen egenkapital	5	68 253 916	53 588 685
Sum opptjent egenkapital		68 253 916	53 588 685
Sum egenkapital		68 653 916	53 988 685
GJELD			
AVSETNING FOR FORPLIKTELSE			
Utsatt skatt	4	985 508	683 434
Sum avsetning for forpliktelser		985 508	683 434
ANNEN LANGSIKTIG GJELD			
KORTSIKTIG GJELD			
Leverandørgjeld		5 880 206	4 592 079
Betalbar skatt	4	3 849 815	3 014 739
Skyldig offentlige avgifter		4 444 187	3 352 558
Konserngjeld	9	1 516 358	2 373 587
Annen kortsiktig gjeld		9 233 914	19 894 087
Sum kortsiktig gjeld		24 924 480	33 227 049
Sum gjeld		25 909 988	33 910 483
Sum egenkapital og gjeld		94 563 904	87 899 168

Mandal, 22.03.2024
Styret i Mbt Vigeland AS


Ole Roar Vigeland Larsen
styreleder/daglig leder


Thor Asbjørn Vigeland Larsen
nestleder


Olga Vigeland Larsen
styremedlem



INDIREKTE KONTANTSTRØM

MBT VIGELAND AS

	Note	2023	2022
KONTANTSTRØMMER FRA OPERASJONELLE AKTIVITETER			
Resultat før skattekostnad		18 817 121	16 786 865
Periodens betalte skatt		3 014 739	2 686 256
Tap/gevinst ved salg av anleggsmidler		-2 858 000	-379 060
Ordinære avskrivninger		13 343 380	11 579 744
Endring i kundefordringer		-137 575	-1 074 674
Endring i leverandørgjeld		1 288 127	-725 220
Endring i andre tidsavgrensningsposter		9 381 325	4 714 810
Netto kontantstrøm fra operasjonelle aktiviteter		36 819 639	28 216 210
KONTANTSTRØMMER FRA INVESTERINGSAKTIVITETER			
Innbetalinger ved salg av varige driftsmidler		6 080 000	600 000
Utbetalinger ved kjøp av varige driftsmidler		23 699 600	18 955 024
Innbetalinger ved salg av aksjer og andeler i andre foret		0	849 310
Utbetalinger ved kjøp av aksjer og andeler i andre foret		0	4 022 500
Netto kontantstrøm fra investeringsaktiviteter		-17 619 600	-21 528 214
KONTANTSTRØMMER FRA FINANSIERINGSAKTIVITETER			
Utbetalinger ved nedbetaling av langsiktig gjeld		0	2 491 307
Utbetalinger av utbytte		9 500 000	0
Utbetalinger av konsernbidrag		2 373 587	0
Netto kontantstrøm fra finansieringsaktiviteter		-11 873 587	-2 491 307
Netto endring i kontanter og kontantekvivalenter		7 326 452	4 196 689
Beh. av kont. og kontantekvivalenter ved per. begynne!		15 096 326	10 899 637
Beh. av kont. og kontantekvivalenter ved per. slutt		22 422 778	15 096 326



Oppstilling over endringer i egenkapitalen

	Aksjekapital	Annen Egenkapital	Sum Egenkapital
Egenkapital 31.12.2022	400 000	53 588 685	53 988 685
Årets resultat		14 665 232	14 665 232
Egenkapital 31.12.2023	400 000	68 253 916	68 653 916



Regnskapsprinsipper

Årsregnskapet er satt opp i samsvar med regnskapslovens bestemmelser og god regnskapsskikk.

BRUK AV ESTIMATER

I utarbeidelse av årsregnskapet har man brukt estimater og forutsetninger som har påvirket resultatregnskapet og verdsettelsen av eiendeler og gjeld, samt usikre eiendeler og forpliktelser på balansedagen i henhold til god regnskapsskikk. Områder som i stor grad inneholder slike skjønsmessige vurderinger, høy grad av kompleksitet, eller områder hvor forutsetninger og estimater er vesentlige for årsregnskapet, er beskrevet i notene.

INNETEKTER

Inntektsføring ved salg av varer skjer på leveringstidspunktet. Tjenester inntektsføres etter hvert som de leveres. Inntekter fra salg av tjenester og langsiktige tilvirkingsprosjekter (anleggskontrakter) resultatføres i takt med prosjektets fullføringsgrad, når utfallet av transaksjonen kan estimeres på en pålitelig måte. Når transaksjonens utfall ikke kan estimeres pålitelig, vil kun inntekter tilsvarende påløpte prosjektkostnader inntektsføres. I den perioden det blir identifisert at et prosjekt vil gi et negativt resultat, vil det estimerte tapet på kontrakten bli resultatført i sin helhet.

SKATT

Skattekostnaden i resultatregnskapet omfatter både periodens betalbare skatt og endring i utsatt skatt. Utsatt skatt er beregnet med 22 % på grunnlag av de midlertidige forskjeller som eksisterer mellom regnskapsmessige og skattemessige verdier, samt ligningsmessig underskudd til fremføring ved utgangen av regnskapsåret. Skatteøkende og skattereduserende midlertidige forskjeller som reverserer eller kan reverseres i samme periode er utlignet og nettoført. Netto utsatt skattefordel balanseføres i den grad det er sannsynlig at denne kan bli utnyttet.

KLASSIFISERING OG VURDERING AV ANLEGGSMIDLER

Anleggsmidler omfatter eiendeler bestemt til varig eie og bruk. Anleggsmidler er vurdert til anskaffelseskost, fratrukket avskrivninger og nedskrivninger. Langsiktig gjeld balanseføres til nominelt beløp på transaksjonstidspunktet.

Varige driftsmidler balanseføres og avskrives over driftsmidlets saldo. Vesentlige driftsmidler som består av flere betydelige komponenter med ulik levetid er dekomponert med ulik avskrivningstid for de ulike komponentene. Direkte vedlikehold av driftsmidler kostnadsføres løpende under driftskostnader, mens påkostninger eller forbedringer tillegges driftsmidlets kostpris og avskrives i takt med driftsmidlet. Varige driftsmidler nedskrives til gjenvinnbart beløp ved verdifall som forventes ikke å være forbigående. Gjenvinnbart beløp er det høyeste av netto salgsverdi og verdi i bruk. Verdi i bruk er nåverdi av fremtidige kontantstrømmer knyttet til eiendelen. Nedskrivningen reverseres når grunnlaget for nedskrivningen ikke lenger er til stede.

KLASSIFISERING OG VURDERING AV OMLØPSMIDLER

Omløpsmidler og kortsiktig gjeld omfatter normalt poster som forfaller til betaling innen ett år etter balansedagen, samt poster som knytter seg til varekretsløpet. Omløpsmidler vurderes til laveste verdi av anskaffelseskost og virkelig verdi. Kortsiktig gjeld balanseføres til nominelt beløp på transaksjonstidspunktet.

DATTERSELSKAP OG TILKNYTTET SELSKAP

Datterselskap og tilknyttede selskaper vurderes etter kostmetoden i selskapsregnskapet. Investeringen er vurdert til anskaffelseskost for aksjene med mindre nedskrivning har vært nødvendig. Det er foretatt nedskrivning til virkelig verdi når verdifall skyldes årsaker som ikke kan forventes å være forbigående og det må anses nødvendig etter god regnskapsskikk. Nedskrivninger er reversert når grunnlaget for nedskrivning ikke lenger er til stede.

Utbytte, konsernbidrag og andre utdelinger fra datterselskap er inntektsført samme år som det er avsatt i givers regnskap. Overstiger utbytte / konsernbidraget andelen av opptjent resultat etter



anskaffelsestidspunktet, representerer den overskytende del tilbakebetaling av investert kapital, og utdelingene er fratrukket investeringens verdi i balansen til morselskapet.

FORDRINGER

Kundefordringer og andre fordringer oppføres til pålydende etter fradrag for avsetning til forventet tap. Avsetning til tap gjøres på grunnlag av en individuell vurdering av de enkelte fordringene. For øvrige kundefordringer utføres en uspesifisert avsetning for å dekke forventet tap på krav.

PENSJONER - INNSKUDDSBASERT ORDNING

Kostnaden til innskuddsbasert pensjonsordning tilsvarer periodens premie til forsikringsselskapet.

KONTANTSTRØMOPPSTILLING

Kontantstrømoppstillingen er utarbeidet etter den indirekte metoden. Kontanter og kontantekvivalenter omfatter kontanter, bankinnskudd og andre kortsiktige, likvide plasseringer.

Note 1 Lønnskostnader og ytelser, godtgjørelser til daglig leder, styret og revisor

LØNNSKOSTNADER

	2023	2022
Lønninger	38 303 728	36 108 351
Arbeidsgiveravgift	5 535 837	5 263 837
Pensjonskostnader	1 570 080	1 874 952
Andre ytelser	285 265	259 091
Sum	45 694 910	43 506 231

Selskapet har i 2023 sysselsatt 64 årsverk.

PENSJONSFORPLIKTELSER

Selskapet er pliktig til å ha tjenstepensjonsordning etter lov om obligatorisk tjenstepensjon. Selskapets pensjonsordninger tilfredsstiller kravene i denne lov.

YTELSER TIL LEDENDE PERSONER

	Daglig leder	Styret
Lønn	913 033	0
Annen godtgjørelse	158 010	0
Sum	1 071 043	0

Ledende ansatte har ikke avtale om bonus eller aksjebasert avlønning.

REVISOR

Kostnadsført revisjonshonorar for 2023 utgjør kr 41.400 ekskl. mva. I tillegg kommer honorar for andre tjenester med kr 7.920 ekskl. mva.



Note 2 Anleggsmidler

	Driftsløsøre, inventar ol.	Sum
Anskaffelseskost pr. 01.01.23	91 701 289	91 701 289
+ Tilgang kjøpte driftsmidler	23 699 600	23 699 600
- Avgang i året	11 586 400	11 586 400
= Anskaffelseskost 31.12.23	103 814 489	103 814 489
Akkumulerte avskrivninger 31.12.23	60 970 989	60 970 989
+ Akkumulerte nedskrivninger 31.12.23	340 500	340 500
= Av- og nedskrivninger pr. 31.12.23	61 311 489	61 311 489
= Bokført verdi 31.12.23	42 503 000	42 503 000
Årets ordinære avskrivninger	13 343 380	13 343 380
Økonomisk levetid	4-5 år	

Note 3 Poster som er slått sammen i regnskapet

	2023	2022
Finansinntekter		
Netto positiv resultatandel vedr. investering i DS, TS og FKV	0	250 000
Annen renteinntekt	921 992	78 543
Annen finansinntekt (agio)	4 000	0
Sum finansinntekter	925 992	328 543
Finanskostnader		
Netto negativ resultatandel vedr. investering i DS, TS og FKV	0	86 940
Annen rentekostnad	7 486	23 510
Annen finanskostnad (disagio)	11 637	2 319
Sum finanskostnader	19 122	112 769



Note 4 Skatt

<u>Årets skattekostnad</u>	<u>2023</u>	<u>2022</u>
Resultatført skatt på ordinært resultat:		
Betalbar skatt	3 849 815	3 536 928
Endring i utsatt skatt	302 074	121 890
Skattekostnad ordinært resultat	4 151 889	3 658 818
Skattepliktig inntekt:		
Resultat før skatt	18 817 121	16 786 865
Permanente forskjeller	55 102	-155 878
Endring i midlertidige forskjeller	-1 373 064	-554 044
Avgitt konsernbidrag	0	-2 373 587
Skattepliktig inntekt	17 499 158	13 703 357
Betalbar skatt i balansen:		
Betalbar skatt på årets resultat	3 849 815	3 536 928
Betalbar skatt på avgitt konsernbidrag	0	-522 189
Sum betalbar skatt i balansen	3 849 815	3 014 739
Beregning av effektiv skattesats		
Resultat før skatt	18 817 121	16 786 865
Beregnet skatt av resultat før skatt	4 139 767	3 693 110
Skatteeffekt av permanente forskjeller	12 122	-34 293
Sum	4 151 889	3 658 817
Effektiv skattesats	22,1 %	21,8 %

Skatteeffekten av midlertidige forskjeller som har gitt opphav til utsatt skatt og utsatte skattefordeler, spesifisert på typer av midlertidige forskjeller

	<u>2023</u>	<u>2022</u>	<u>Endring</u>
Varige driftsmidler	4 234 571	2 775 255	-1 459 316
Fordringer	-100 000	-100 000	0
Gevinst – og tapskonto	345 010	431 262	86 252
Sum	4 479 580	3 106 517	-1 373 064
Grunnlag for utsatt skatt	4 479 580	3 106 517	-1 373 064
Utsatt skatt (22 %)	985 508	683 434	-302 074

Note 5 Egenkapital

	<u>Aksjekapital</u>	<u>Annen egenkapital</u>	<u>Sum egenkapital</u>
Pr. 31.12.2022	400 000	53 588 685	53 988 685
Årets resultat		14 665 232	14 665 232
Pr 31.12.2023	400 000	68 253 916	68 653 916



Note 6 Datterselskap, TS og FKV

	Kontor- kommune	Eier- andel	Anskaffelses kost	Andel egenkapital	Andel resultat
DS/FKV/TS					
Mandal Last Og Buss AS	LINDESNES	25,0%	936 250	971 761	299 969
Peter Løvaas Transport AS	KRISTIANSAND	50,0%	2 150 000	31 818 489	4 938 469
Retura Sør AS	KRISTIANSAND	25,1%	1 878 570	5 095 842	933 775
Sum			4 964 820	37 886 093	6 172 213

Note 7 Fordringer og gjeld

	2023	2022
Fordringer med forfall senere enn ett år		
Lån tilknyttet selskap	2 625 000	2 625 000
Lån medlemmer av styret	3 573 356	2 000 000
Sum	6 198 356	4 625 000

Note 8 Kundefordringer

	2023	2022
Kundefordringer til pålydende	18 517 416	18 379 841
Avsetning til tap	-100 000	-100 000
Balanseført verdi av kundefordringer 31.12	18 417 416	18 279 841
Realiserte tap	19 656	5 144
Sum resultatførte tap på krav	19 656	5 144

Kostnadsført tap er klassifisert som annen driftskostnad i regnskapet.

Note 9 Mellomværende med selskap i samme konsern

	2023	2022
Fordringer		
Andre kortsiktige fordringer konsern	0	9 500 000
Sum	0	9 500 000
Gjeld		
Gjeld til Avi Eiendom AS	1 516 358	2 373 587
Sum	1 516 358	2 373 587



Note 10 Bankinnskudd

Innestående midler på skattetrekkskonto (bundne midler) er på kr. 1 360 026.

Note 11 Aksjonærer

AKSJEKAPITALEN I MBT VIGELAND AS PR. 31.12 BESTÅR AV:

	Antall	Pålydende	Bokført
Ordinære aksjer	400	1 000,0	400 000
Sum	400		400 000

EIERSTRUKTUR

De største aksjonærene i % pr. 31.12 var:

	Ordinære	Eierandel	Stemmeandel
AVI EIENDOM AS	400	100,0	100,0



Revisjonsfirma Eliassen AS
Skippergata 2
4611 Kristiansand

Telefon: +47 90 29 81 30
Mail: khe@eaudit.no
Org.nr: 915 380 875 MVA

Til generalforsamlingen i MBT Vigeland AS

UAVHENGIG REVISORS BERETNING 2023

Uttalelse om revisjonen av årsregnskapet

Konklusjon

Vi har revidert årsregnskapet for MBT Vigeland AS som viser et overskudd på kr 14 665 232. Årsregnskapet består av balanse pr 31. desember 2023, resultatregnskap og kontantstrømpstilling for regnskapsåret avsluttet pr denne datoen og noter til årsregnskapet, herunder et sammendrag av viktige regnskapsprinsipper.

Etter vår mening

- oppfyller årsregnskapet gjeldende lovkrav, og
- gir årsregnskapet et rettviseende bilde av selskapets finansielle stilling per 31. desember 2023 og av det resultat og kontantstrømmer for regnskapsåret avsluttet per denne datoen i samsvar med regnskapslovens regler og god regnskapsskikk i Norge.

Grunnlag for konklusjonen

Vi har gjennomført revisjonen i samsvar med de internasjonale revisjonsstandardene International Standards on Auditing (ISA-ene). Våre oppgaver og plikter i henhold til disse standardene er beskrevet nedenfor under Revisors oppgaver og plikter ved revisjon av årsregnskapet. Vi er uavhengige av selskapet slik det kreves i lov, forskrift og International Code of Ethics for Professional Accountants (inkludert internasjonale uavhengighetsstandarder) utstedt av the International Ethics Standards Board for Accountants (IESBA-reglene), og vi har overholdt våre øvrige etiske forpliktelser i samsvar med disse kravene. Innhentet revisjonsbevis er etter vår vurdering tilstrekkelig og hensiktsmessig som grunnlag for vår konklusjon.

Øvrig informasjon

Styret og daglig leder (ledelsen) er ansvarlige for informasjonen i årsberetningen. Vår konklusjon om årsregnskapet ovenfor dekker ikke informasjonen i årsberetningen.

I forbindelse med revisjonen av årsregnskapet er det vår oppgave å lese årsberetningen. Formålet er å vurdere hvorvidt det foreligger vesentlig inkonsistens mellom årsberetningen og årsregnskapet og den kunnskap vi har opparbeidet oss under revisjonen av årsregnskapet, eller hvorvidt informasjon i årsberetningen ellers fremstår som vesentlig feil. Vi har plikt til å rapportere dersom årsberetningen fremstår som vesentlig feil. Vi har ingenting å rapportere i så henseende.

Basert på kunnskapen vi har opparbeidet oss i revisjonen, mener vi at årsberetningen

- er konsistent med årsregnskapet og
- inneholder de opplysninger som skal gis i henhold til gjeldende lovkrav.



Revisjonsfirma Eliassen AS

Revisors beretning 2023
MBT Vigeland AS

Ledelsens ansvar for årsregnskapet

Ledelsen er ansvarlig for å utarbeide årsregnskapet og for at det gir et rettvisende bilde i samsvar med regnskapslovens regler og god regnskapsskikk i Norge. Ledelsen er også ansvarlig for slik intern kontroll som den finner nødvendig for å kunne utarbeide et årsregnskap som ikke inneholder vesentlig feilinformasjon, verken som følge av misligheter eller utilsiktede feil.

Ved utarbeidelsen av årsregnskapet må ledelsen ta standpunkt til selskapets evne til fortsatt drift og opplyse om forhold av betydning for fortsatt drift. Forutsetningen om fortsatt drift skal legges til grunn for årsregnskapet så lenge det ikke er sannsynlig at virksomheten vil bli avviklet.

Revisors oppgaver og plikter ved revisjonen av årsregnskapet

Vårt mål er å oppnå betryggende sikkerhet for at årsregnskapet som helhet ikke inneholder vesentlig feilinformasjon, verken som følge av misligheter eller utilsiktede feil, og å avgi en revisjonsberetning som inneholder vår konklusjon. Betryggende sikkerhet er en høy grad av sikkerhet, men ingen garanti for at en revisjon utført i samsvar med ISA-ene, alltid vil avdekke vesentlig feilinformasjon som eksisterer. Feilinformasjon kan oppstå som følge av misligheter eller utilsiktede feil. Feilinformasjon blir vurdert som vesentlig dersom den enkeltvis eller samlet med rimelighet kan forventes å påvirke økonomiske beslutninger som brukerne foretar basert på årsregnskapet.

For nærmere beskrivelse av revisors oppgaver og plikter henvises det til <https://revisorforeningen.no/revisjonsberetninger>.

Kristiansand, 22. mars 2024
Revisjonsfirma Eliassen AS

Kjell Hugo Eliassen
Statsautorisert revisor