



ÅRSREGNSKAPET FOR REGNSKAPSÅRET 2024 - GENERELL INFORMASJON

Enheten

Organisasjonsnummer:	924 696 850
Organisasjonsform:	Aksjeselskap
Foretaksnavn:	EIDESVIK INVEST AS
Forretningsadresse:	Vestvikvegen 1 5443 BØMLO

Regnskapsår

Årsregnskapets periode:	01.01.2024 - 31.12.2024
-------------------------	-------------------------

Konsern

Mørselskap i konsern:	Ja
Konsernregnskap lagt ved:	Ja

Regnskapsregler

Regler for små foretak benyttet:	Nei
Benyttet ved utarbeidelsen av årsregnskapet til selskapet:	Regnskapslovens alminnelige regler
Benyttet ved utarbeidelsen av årsregnskapet til konsernet:	Regnskapslovens alminnelige regler

Årsregnskapet fastsatt av kompetent organ

Bekreftet av representant for selskapet:	Signe Lund Jansen
Dato for fastsettelse av årsregnskapet:	20.06.2025

Grunnlag for avgivelse

År 2024: Årsregnskapet er elektronisk innlevert
År 2023: Tall er hentet fra elektronisk innlevert årsregnskap fra 2024

Det er ikke krav til at årsregnskapet m.v. som sendes til Regnskapsregisteret er undertegnet. Kontrollen på at dette er utført ligger hos revisor/enhetens øverste organ. Sikkerheten ivaretas ved at innsender har rolle/rettighet for innsending av årsregnskapet via Altinn, og ved at det bekreftes at årsregnskapet er fastsatt av kompetent organ.

Brønnøysundregistrene, 12.08.2025



Resultatregnskap

Beløp i: NOK	Note	2024	2023
RESULTATREGNSKAP			
Kostnader			
Lønnskostnad	1	2 807 410	2 855 747
Annen driftskostnad	1	32 076	3 493 873
Sum kostnader		2 839 486	6 349 620
Driftsresultat		-2 839 486	-6 349 620
Finansinntekter og finanskostnader			
Inntekts på investering i datterselskap		18 329 935	5 980 304
Inntekt på investering i tilknyttet selskap		490 000	83 703 883
Renteinntekt fra foretak i samme konsern		2 807 716	2 463 796
Annen renteinntekt		1 959 573	3 209 020
Annen finansinntekt		1 214 088	21 173 365
Verdiendring markedsbaserte omløpsmidler	2	1 661	
Sum finansinntekter		24 802 973	116 530 368
Nedskrivning av andre finansielle anleggsmidler	3	-7 459 336	26 442 605
Annen finanskostnad	4	7 633 126	8 052 112
Sum finanskostnader		173 790	34 494 717
Netto finans		24 629 183	82 035 651
Resultat før skattekostnad		21 789 697	75 686 031
Skattekostnad	5	2 157 601	151 391
Årsresultat		19 632 096	75 534 640
Overføringer og disponeringer			
Ordinært utbytte		7 500 000	
Tilleggsutbytte			95 000 000
Avsatt til annen egenkapital		12 132 096	
Overført fra annen egenkapital			-19 465 360
Sum overføringer og disponeringer		19 632 096	75 534 640



Balanse

Beløp i: NOK	Note	2024	2023
BALANSE - EIENDELER			
Anleggsmidler			
Immaterielle eiendeler			
Utsatt skattefordel	5	29 719	2 187 320
Sum immaterielle eiendeler		29 719	2 187 320
Varige driftsmidler			
Driftsløsøre, inventar o.a. utstyr	7	74 230	74 230
Sum varige driftsmidler		74 230	74 230
Finansielle anleggsmidler			
Investering i datterselskap	3	279 617 954	295 759 509
Lån til foretak i samme konsern	8	52 486 745	46 475 484
Investeringer i tilknyttet selskap	3	2 039 201	2 039 201
Lån til tilknyttet selskap og felles kontrollert virksomhet	8,9	10 500 000	13 000 000
Investeringer i aksjer og andeler		2 842 989	5 198 424
Andre langsiktige fordringer		10 000	75 000
Sum finansielle anleggsmidler		347 496 889	362 547 618
Sum anleggsmidler		347 600 838	364 809 168
Omløpsmidler			
Varer			
Fordringer			
Kundefordringer		851 439	942 673
Andre kortsiktige fordringer		16 133	14 327
Konsernfordringer	8	7 408 727	9 292 841
Sum fordringer		8 276 299	10 249 841
Investeringer			
Markedsbaserte finansielle omløpsmidler	2	5 758	4 097
Sum investeringer		5 758	4 097
Bankinnskudd, kontanter og lignende			
Bankinnskudd, kontanter og lignende	10	46 657 464	112 990 760



Balanse

Beløp i: NOK	Note	2024	2023
Sum bankinnskudd, kontanter og lignende		46 657 464	112 990 760
Sum omløpsmidler		54 939 521	123 244 698
SUM EIENDELER		402 540 359	488 053 866
BALANSE - EGENKAPITAL OG GJELD			
Egenkapital			
Innskutt egenkapital			
Aksjekapital	6,11	2 100 000	2 100 000
Sum innskutt egenkapital		2 100 000	2 100 000
Opptjent egenkapital			
Annen egenkapital	6	392 401 134	380 269 038
Sum opptjent egenkapital		392 401 134	380 269 038
Sum egenkapital		394 501 134	382 369 038
Sum langsiktig gjeld		0	0
Kortsiktig gjeld			
Leverandørgjeld	8	93 665	473 549
Skyldige offentlige avgifter		151 982	138 039
Utbytte	8	7 500 000	95 000 000
Annen kortsiktig gjeld	8	293 578	10 073 240
Sum kortsiktig gjeld		8 039 225	105 684 828
Sum gjeld		8 039 225	105 684 828
SUM EGENKAPITAL OG GJELD		402 540 359	488 053 866



Konsernets resultatregnskap

Beløp i: NOK	Note	2024	2023
RESULTATREGNSKAP			
Inntekter			
Fraktinntekter		759 400 000	699 459 000
Andre inntekter	4	270 424 000	214 491 000
Sum inntekter		1 029 824 000	913 950 000
Kostnader			
Varekostnad		150 667 000	69 258 000
Personalkostnader	6	404 480 000	374 675 000
Avskrivning på varige driftsmidler og immaterielle eiendeler	8	182 902 000	164 204 000
Nedskrivning av varige driftsmidler og immaterielle eiendeler	8	0	-409 062 000
Annen driftskostnad	7	152 150 000	151 212 000
Sum kostnader		890 199 000	350 287 000
Driftsresultat		139 625 000	563 663 000
Finansinntekter og finanskostnader			
Resultat fra tilknyttet selskap	9	3 054 000	5 448 000
Resultat fra felles kontrollert virksomhet	960	384 000	-4 977 000
Finansinntekter	10	29 939 000	135 851 000
Sum finansinntekter		33 377 000	136 322 000
Finanskostnader	10	35 648 000	90 956 000
Netto agio-disagio	10	11 816 000	-711 000
Sum finanskostnader		47 464 000	90 245 000
Netto finans		-14 087 000	46 077 000
Resultat før skattekostnad		125 538 000	609 740 000
Skattekostnad	11	5 988 000	-10 205 000
Årsresultat		119 550 000	619 945 000
Minoritetsinteresser	9	20 947 000	224 427 000
Årsresultat etter minoritetsinteresser		98 603 000	395 518 000



Konsernets resultatregnskap

Beløp i: NOK	Note	2024	2023
Overføringer og disponeringer			
Ordinært utbytte		7 500 000	
Tilleggsutbytte			95 000 000
Overføringer til/fra annen egenkapital		91 103 000	300 518 000
Sum overføringer og disponeringer		98 603 000	395 518 000



Konsernets balanse

Beløp i: NOK	Note	2024	2023
BALANSE - EIENDELER			
Anleggsmidler			
Immaterielle eiendeler			
Utsatt skattefordel	11	2 807 000	8 977 000
Sum immaterielle eiendeler		2 807 000	8 977 000
Varige driftsmidler			
Bygninger, tomter og andre driftsmidler	8	248 301 000	251 794 000
Skip	8	2 089 033 000	1 675 133 000
Sum varige driftsmidler		2 337 334 000	1 926 927 000
Finansielle anleggsmidler			
Investeringer i tilknyttet selskap	9	191 056 000	188 108 000
Aksjer	13	7 002 000	8 904 000
Andre langsiktige fordringer	15	10 681 000	34 187 000
Derivater	16	0	3 128 000
Sum finansielle anleggsmidler		208 739 000	234 327 000
Sum anleggsmidler		2 548 880 000	2 170 231 000
Omløpsmidler			
Varer			
Varer		10 475 000	9 974 000
Sum varer		10 475 000	9 974 000
Fordringer			
Kundefordringer	17	212 980 000	250 091 000
Derivater	16	0	0
Andre omløpsmidler	18	47 499 000	48 936 000
Sum fordringer		260 479 000	299 027 000
Investeringer			
Aksjer/obligasjoner i handelsportefølje	16	8 099 000	14 271 000
Sum investeringer		8 099 000	14 271 000
Bankinnskudd, kontanter og lignende			



Konsernets balanse

Beløp i: NOK	Note	2024	2023
Kontanter og kontantekvivalenter	19	503 190 000	680 395 000
Sum bankinnskudd, kontanter og lignende		503 190 000	680 395 000
Sum omløpsmidler		782 243 000	1 003 667 000
SUM EIENDELER		3 331 123 000	3 173 898 000

BALANSE - EGENKAPITAL OG GJELD

Egenkapital

Innskutt egenkapital

Aksjekapital	20	2 100 000	2 100 000
Omregningsdifferanser	21	0	0
Sum innskutt egenkapital		2 100 000	2 100 000

Opptjent egenkapital

Annen egenkapital	21	1 225 984 000	1 176 345 000
Minoritetsinteresser	21	896 300 000	716 077 000
Sum opptjent egenkapital		2 122 284 000	1 892 422 000

Sum egenkapital

2 124 384 000 **1 894 522 000**

Gjeld

Langsiktig gjeld

Annen langsiktig gjeld

Rentebærende gjeld	22	812 783 000	807 349 000
Pensjonsforpliktelse	14	0	188 000
Andre langsiktige forpliktelser		1 000 000	2 111 000
Sum annen langsiktig gjeld		813 783 000	809 648 000

Sum langsiktig gjeld

813 783 000 **809 648 000**

Kortsiktig gjeld

Kortsiktig rentebærende gjeld	22	133 316 000	123 457 000
Derivater	16	0	0
Leverandørgjeld	3	61 313 000	62 903 000
Betalbar skatt	11	13 000	5 000



Konsernets balanse

Beløp i: NOK	Note	2024	2023
Utbytte	1	7 500 000	95 000 000
Annen kortsiktig gjeld	23	190 814 000	188 363 000
Sum kortsiktig gjeld		392 956 000	469 728 000
Sum gjeld		1 206 739 000	1 279 376 000
SUM EGENKAPITAL OG GJELD		3 331 123 000	3 173 898 000



Brønnøysundregistrene

ÅRSREGNSKAP FOR REGNSKAPSÅRET 2024 - GENERELL INFORMASJON

Journalnummer: 2025 696086

Enheten

Organisasjonsnummer: 924 696 850
Organisasjonsform: Aksjeselskap
Foretaksnavn: EIDESVIK INVEST AS
Forretningsadresse: Vestvikvegen 1
5443 BØMLØ

Regnskapsår

Årsregnskapets periode: 01.01.2024 - 31.12.2024

Konsern

Morselskap i konsern: Ja
Konsernregnskap lagt ved: Ja

Regnskapsregler

Regler for små foretak benyttet: Nei
Benyttet ved utarbeidelsen av
årsregnskapet til selskapet: Regnskapslovens alminnelige regler
Benyttet ved utarbeidelsen av
årsregnskapet til konsernet: Regnskapslovens alminnelige regler

Årsregnskapet fastsatt av kompetent organ

Bekreftet av representant for selskapet: Signe Lund Jansen
Dato for fastsettelse av årsregnskapet: 20.06.2025

Revisjon

Årsregnskapet er utarbeidet av ekstern
autorisert regnskapsfører: Ja
Ekstern autorisert regnskapsfører har i
løpet av regnskapsåret bistått ved den
løpende regnskapsføringen eller utført
andre tjenester for selskapet enn å
utarbeide årsregnskapet: Ja

Grunnlag for avgivelse

År 2024: Årsregnskap er elektronisk innlevert.
År 2023: Tall er hentet fra elektronisk innlevert årsregnskap fra 2024.

Det er ikke krav til at årsregnskapet m.v. som sendes til Regnskapsregisteret er undertegnet. Kontrollen på at dette er utført ligger hos revisor/enhetens øverste organ. Sikkerheten ivaretas ved at innsender har rolle/rettighet for innsending av årsregnskapet via Altinn, og ved at det bekreftes at årsregnskapet er fastsatt av kompetent organ.

Brønnøysundregistrene, 11.08.2025

Brønnøysundregistrene
Postadresse: Postboks 900, 8910 Brønnøysund
Telefon: 75 00 75 00
E-post: firmapost@brreg.no Internett: www.brreg.no
Organisasjonsnummer: 974 760 673



Organisasjonsnr: 924 696 850
EIDESVIK INVEST AS

RESULTATREGNSKAP

Beløp i: NOK	Note	2024	2023
RESULTATREGNSKAP			
Kostnader			
Lønnskostnad	1	2 807 410	2 855 747
Annen driftskostnad	1	32 076	3 493 873
Sum kostnader		2 839 486	6 349 620
Driftsresultat		-2 839 486	-6 349 620
Finansinntekter og finanskostnader			
Inntekts på investering i datterselskap		18 329 935	5 980 304
Inntekt på investering i tilknyttet selskap		490 000	83 703 883
Renteinntekt fra foretak i samme konsern		2 807 716	2 463 796
Annen renteinntekt		1 959 573	3 209 020
Annen finansinntekt		1 214 088	21 173 365
Verdiendring markedsbaserte omløpsmidler 2		1 661	
Sum finansinntekter		24 802 973	116 530 368
Nedskrivning av andre finansielle anleggsmidler 3		-7 459 336	26 442 605
Annen finanskostnad 4		7 633 126	8 052 112
Sum finanskostnader		173 790	34 494 717
Netto finans		24 629 183	82 035 651
Resultat før skattekostnad		21 789 697	75 686 031
Skattekostnad 5		2 157 601	151 391
Årsresultat		19 632 096	75 534 640
Overføringer og disponeringer			
Ordinært utbytte		7 500 000	
Tilleggsutbytte			95 000 000
Avsatt til annen egenkapital		12 132 096	
Overført fra annen egenkapital			-19 465 360
Sum overføringer og disponeringer		19 632 096	75 534 640



Organisasjonsnr: 924 696 850
EIDESVIK INVEST AS

BALANSE

Beløp i: NOK	Note	2024	2023
BALANSE - EIENDELER			
Anleggsmidler			
Immaterielle eiendeler			
Utsatt skattefordel	5	29 719	2 187 320
Sum immaterielle eiendeler		29 719	2 187 320
Varige driftsmidler			
Driftsløsøre, inventar o. a. utstyr			
	7	74 230	74 230
Sum varige driftsmidler		74 230	74 230
Finansielle anleggsmidler			
Investering i datterselskap	3	279 617 954	295 759 509
Lån til foretak i samme konsern	8	52 486 745	46 475 484
Investeringer i tilknyttet selskap	3	2 039 201	2 039 201
Lån til tilknyttet selskap og felles kontrollert virksomhet	8,9	10 500 000	13 000 000
Investeringer i aksjer og andeler		2 842 989	5 198 424
Andre langsiktige fordringer		10 000	75 000
Sum finansielle anleggsmidler		347 496 889	362 547 618
Sum anleggsmidler		347 600 838	364 809 168
Omløpsmidler			
Varer			
Fordringer			
Kundefordringer		851 439	942 673
Andre kortsiktige fordringer		16 133	14 327
Konsernfordringer	8	7 408 727	9 292 841
Sum fordringer		8 276 299	10 249 841
Investeringer			
Markedsbaserte finansielle omløpsmidler	2	5 758	4 097
Sum investeringer		5 758	4 097
Bankinnskudd, kontanter og lignende			
Bankinnskudd, kontanter og lignende	10	46 657 464	112 990 760
Sum bankinnskudd, kontanter og lignende		46 657 464	112 990 760



Sum omløpsmidler		54 939 521	123 244 698
SUM EIENDELER		402 540 359	488 053 866
BALANSE - EGENKAPITAL OG GJELD			
Egenkapital			
Innskutt egenkapital			
Aksjekapital	6,11	2 100 000	2 100 000
Sum innskutt egenkapital		2 100 000	2 100 000
Opptjent egenkapital			
Annen egenkapital	6	392 401 134	380 269 038
Sum opptjent egenkapital		392 401 134	380 269 038
Sum egenkapital		394 501 134	382 369 038
Sum langsiktig gjeld		0	0
Kortsiktig gjeld			
Leverandørgjeld	8	93 665	473 549
Skyldige offentlige avgifter		151 982	138 039
Utbytte	8	7 500 000	95 000 000
Annen kortsiktig gjeld	8	293 578	10 073 240
Sum kortsiktig gjeld		8 039 225	105 684 828
Sum gjeld		8 039 225	105 684 828
SUM EGENKAPITAL OG GJELD		402 540 359	488 053 866



Organisasjonsnr: 924 696 850
EIDESVIK INVEST AS

KONSERNRESULTATREGNSKAP

Beløp i: NOK	Note	2024	2023
RESULTATREGNSKAP			
Inntekter			
Fraktinntekter		759 400 000	699 459 000
Andre inntekter	4	270 424 000	214 491 000
Sum inntekter		1 029 824 000	913 950 000
Kostnader			
Varekostnad		150 667 000	69 258 000
Personalkostnader	6	404 480 000	374 675 000
Avskrivning på varige driftsmidler og immaterielle eiendeler	8	182 902 000	164 204 000
Nedskrivning av varige driftsmidler og immaterielle eiendeler	8	0	-409 062 000
Annen driftskostnad	7	152 150 000	151 212 000
Sum kostnader		890 199 000	350 287 000
Driftsresultat		139 625 000	563 663 000
Finansinntekter og finanskostnader			
Resultat fra tilknyttet selskap	9	3 054 000	5 448 000
Resultat fra felles kontrollert virksomhet	960	384 000	-4 977 000
Finansinntekter	10	29 939 000	135 851 000
Sum finansinntekter		33 377 000	136 322 000
Finanskostnader	10	35 648 000	90 956 000
Netto agio-disagio	10	11 816 000	-711 000
Sum finanskostnader		47 464 000	90 245 000
Netto finans		-14 087 000	46 077 000
Resultat før skattekostnad		125 538 000	609 740 000
Skattekostnad	11	5 988 000	-10 205 000
Årsresultat		119 550 000	619 945 000
Minoritetsinteresser	9	20 947 000	224 427 000
Årsresultat etter minoritetsinteresser		98 603 000	395 518 000
Overføringer og disponeringer			
Ordinært utbytte		7 500 000	
Tilleggsutbytte			95 000 000
Overføringer til/fra annen egenkapital		91 103 000	300 518 000



Sum overføringer og
disponeringer

98 603 000

395 518 000



Organisasjonsnr: 924 696 850
EIDESVIK INVEST AS

KONSERNBALANSE

Beløp i: NOK	Note	2024	2023
BALANSE - EIENDELER			
Anleggsmidler			
Immaterielle eiendeler			
Utsatt skattefordel	11	2 807 000	8 977 000
Sum immaterielle eiendeler		2 807 000	8 977 000
Varige driftsmidler			
Bygninger, tomter og andre driftsmidler	8	248 301 000	251 794 000
Skip	8	2 089 033 000	1 675 133 000
Sum varige driftsmidler		2 337 334 000	1 926 927 000
Finansielle anleggsmidler			
Investeringer i tilknyttet selskap	9	191 056 000	188 108 000
Aksjer	13	7 002 000	8 904 000
Andre langsiktige fordringer	15	10 681 000	34 187 000
Derivater	16	0	3 128 000
Sum finansielle anleggsmidler		208 739 000	234 327 000
Sum anleggsmidler		2 548 880 000	2 170 231 000
Omløpsmidler			
Varer			
Varer		10 475 000	9 974 000
Sum varer		10 475 000	9 974 000
Fordringer			
Kundefordringer	17	212 980 000	250 091 000
Derivater	16	0	0
Andre omløpsmidler	18	47 499 000	48 936 000
Sum fordringer		260 479 000	299 027 000
Investeringer			
Aksjer/obligasjoner i handelsportefølje	16	8 099 000	14 271 000
Sum investeringer		8 099 000	14 271 000
Bankinnskudd, kontanter og lignende			
Kontanter og kontantekvivalenter	19	503 190 000	680 395 000
Sum bankinnskudd, kontanter og lignende		503 190 000	680 395 000
Sum omløpsmidler		782 243 000	1 003 667 000



SUM EIENDELER		3 331 123 000	3 173 898 000
BALANSE - EGENKAPITAL OG GJELD			
Egenkapital			
Innskutt egenkapital			
Aksjekapital	20	2 100 000	2 100 000
Omregningsdifferanser	21	0	0
Sum innskutt egenkapital		2 100 000	2 100 000
Opptjent egenkapital			
Annen egenkapital	21	1 225 984 000	1 176 345 000
Minoritetsinteresser	21	896 300 000	716 077 000
Sum opptjent egenkapital		2 122 284 000	1 892 422 000
Sum egenkapital		2 124 384 000	1 894 522 000
Gjeld			
Langsiktig gjeld			
Annen langsiktig gjeld			
Rentebærende gjeld	22	812 783 000	807 349 000
Pensjonsforpliktelse	14	0	188 000
Andre langsiktige forpliktelser		1 000 000	2 111 000
Sum annen langsiktig gjeld		813 783 000	809 648 000
Sum langsiktig gjeld		813 783 000	809 648 000
Kortsiktig gjeld			
Kortsiktig rentebærende gjeld			
Kortsiktig rentebærende gjeld	22	133 316 000	123 457 000
Derivater	16	0	0
Leverandørgjeld	3	61 313 000	62 903 000
Betalbar skatt	11	13 000	5 000
Utbytte	1	7 500 000	95 000 000
Annen kortsiktig gjeld	23	190 814 000	188 363 000
Sum kortsiktig gjeld		392 956 000	469 728 000
Sum gjeld		1 206 739 000	1 279 376 000
SUM EGENKAPITAL OG GJELD		3 331 123 000	3 173 898 000



Organisasjonsnr: 924 696 850
EIDESVIK INVEST AS

NOTEOPPLYSNINGER - SELSKAP - alle poster oppgitt i hele tall

Note

1

Antall årsverk i regnskapsåret

1.00

Sum Beløp

Balanseført verdi 31.12. Varige driftsmidler Immaterielle eiend.

Konsernregnskap

Morselskapet sitt navn

Forretningskontor for morselskapet

Begrunnelse for at datterselskap er utelatt fra konsolideringen

Samlet beløp - tilknyttet selskap Årets Fjorårets

Samlet beløp - foretak i samme konsern Årets Fjorårets

Samlet beløp - foretak i samme konsern Årets Fjorårets

Samlet beløp - felles kontrollert virksomhet Årets Fjorårets

Pantstillelse Beløp

Beholdning av egne aksjer Antall Pålydende Andel av aksjek.



Organisasjonsnr: 924 696 850
EIDESVIK INVEST AS

NOTEOPPLYSNINGER - KONSERN

- alle poster oppgitt i hele tall



KPMG AS
Sæ 136
N-5417 Stord

Telephone +47 45 40 40 63
Internet www.kpmg.no
Enterprise 935 174 627 MVA

Til generalforsamlingen i Eidesvik Invest AS

Uavhengig revisors beretning

Konklusjon

Vi har revidert årsregnskapet for Eidesvik Invest AS, som består av:

- selskapsregnskapet, som består av balanse per 31. desember 2024, resultatregnskap og kontantstrømpoppstilling for regnskapsåret avsluttet per denne datoen og noter til årsregnskapet, herunder et sammendrag av viktige regnskapsprinsipper, og
- konsernregnskapet, som består av balanse per 31. desember 2024, resultatregnskap og kontantstrømpoppstilling for regnskapsåret avsluttet per denne datoen og noter til årsregnskapet, herunder et sammendrag av viktige regnskapsprinsipper.

Etter vår mening

- oppfyller årsregnskapet gjeldende lovkrav,
- gir selskapsregnskapet et rettviseende bilde av selskapets finansielle stilling per 31. desember 2024 og av dets resultater og kontantstrømmer for regnskapsåret avsluttet per denne datoen i samsvar med regnskapslovens regler og god regnskapsskikk i Norge, og
- gir konsernregnskapet et rettviseende bilde av konsernets finansielle stilling per 31. desember 2024 og av dets resultater og kontantstrømmer for regnskapsåret avsluttet per denne datoen i samsvar med regnskapslovens regler og god regnskapsskikk i Norge.

Grunnlag for konklusjonen

Vi har gjennomført revisjonen i samsvar med International Standards on Auditing (ISA-ene). Våre oppgaver og plikter i henhold til disse standardene er beskrevet nedenfor under *Revisors oppgaver og plikter ved revisjonen av årsregnskapet*. Vi er uavhengige av selskapet og konsernet i samsvar med kravene i relevante lover og forskrifter i Norge og International Code of Ethics for Professional Accountants (inkludert internasjonale uavhengighetsstandarder) utstedt av International Ethics Standards Board for Accountants (IESBA-reglene), og vi har overholdt våre øvrige etiske forpliktelser i samsvar med disse kravene. Innhentet revisjonsbevis er etter vår vurdering tilstrekkelig og hensiktsmessig som grunnlag for vår konklusjon.

Øvrig informasjon

Styret og daglig leder (ledelsen) er ansvarlige for informasjonen i årsberetningen. Øvrig informasjon omfatter informasjon i årsrapporten bortsett fra årsregnskapet og den tilhørende revisjonsberetningen. Vår konklusjon om årsregnskapet ovenfor dekker ikke informasjonen i årsberetningen.

I forbindelse med revisjonen av årsregnskapet er det vår oppgave å lese årsberetningen. Formålet er å vurdere hvorvidt det foreligger vesentlig inkonsistens mellom årsberetningen og årsregnskapet og den kunnskap vi har opparbeidet oss under revisjonen av årsregnskapet, eller hvorvidt informasjon i årsberetningen ellers fremstår som vesentlig feil. Vi har plikt til å rapportere dersom årsberetningen fremstår som vesentlig feil. Vi har ingenting å rapportere i så henseende.

Offices in:

© KPMG AS, a Norwegian limited liability company and a member firm of the KPMG global organization of independent member firms affiliated with KPMG International Limited, a private English company limited by guarantee. All rights reserved.

Statsautoriserte revisorer - medlemmer av Den norske Revisorforening

Oslo	Elverum	Mo i Rana	Tromsø
Alta	Finnsnes	Molde	Trondheim
Arendal	Hamar	Sandefjord	Tynset
Bergen	Haugesund	Stavanger	Ulsteinvik
Bode	Knarvik	Stord	Alesund
Drammen	Kristiansand	Straume	

Penneo Dokumentnøkkel: 2YFZ7-2IH60-75374-501L8-IQTN8-CNKWZ



Basert på kunnskapen vi har opparbeidet oss i revisjonen, mener vi at årsberetningen

- er konsistent med årsregnskapet og
- inneholder de opplysninger som skal gis i henhold til gjeldende lovkrav.

Ledelsens ansvar for årsregnskapet

Ledelsen er ansvarlig for å utarbeide årsregnskapet og for at det gir et rettviseende bilde i samsvar med regnskapslovens regler og god regnskapsskikk i Norge. Ledelsen er også ansvarlig for slik intern kontroll som den finner nødvendig for å kunne utarbeide et årsregnskap som ikke inneholder vesentlig feilinformasjon, verken som følge av misligheter eller utilsiktede feil.

Ved utarbeidelsen av årsregnskapet er ledelsen ansvarlig for å ta standpunkt til selskapets og konsernets evne til fortsatt drift og opplyse om forhold av betydning for fortsatt drift. Forutsetningen om fortsatt drift skal legges til grunn for årsregnskapet så lenge det ikke er sannsynlig at virksomheten vil bli avvirket.

Revisors oppgaver og plikter ved revisjonen av årsregnskapet

Vårt mål er å oppnå betryggende sikkerhet for at årsregnskapet som helhet ikke inneholder vesentlig feilinformasjon, verken som følge av misligheter eller utilsiktede feil, og å avgi en revisjonsberetning som inneholder vår konklusjon. Betryggende sikkerhet er en høy grad av sikkerhet, men ingen garanti for at en revisjon utført i samsvar med ISA-ene, alltid vil avdekke vesentlig feilinformasjon. Feilinformasjon kan oppstå som følge av misligheter eller utilsiktede feil. Feilinformasjon er å anse som vesentlig dersom den enkeltvis eller samlet med rimelighet kan forventes å påvirke de økonomiske beslutningene som brukerne foretar på grunnlag av årsregnskapet.

Som del av en revisjon i samsvar med ISA-ene, utøver vi profesjonelt skjønn og utviser profesjonell skepsis gjennom hele revisjonen. I tillegg:

- identifiserer og vurderer vi risikoen for vesentlig feilinformasjon i regnskapet, enten det skyldes misligheter eller utilsiktede feil. Vi utformer og gjennomfører revisjons handlinger for å håndtere slike risikoer, og innhenter revisjonsbevis som er tilstrekkelig og hensiktsmessig som grunnlag for vår konklusjon. Risikoen for at vesentlig feilinformasjon som følge av misligheter ikke blir avdekket, er høyere enn for feilinformasjon som skyldes utilsiktede feil, siden misligheter kan innebære samarbeid, forfalskning, bevisste utelatelser, uriktige fremstillinger eller overstyring av internkontroll.
- opparbeider vi oss en forståelse av intern kontroll som er relevant for revisjonen, for å utforme revisjons handlinger som er hensiktsmessige etter omstendighetene, men ikke for å gi uttrykk for en mening om effektiviteten av selskapets og konsernets interne kontroll.
- evaluerer vi om de anvendte regnskapsprinsippene er hensiktsmessige og om regnskapsestimaterne og tilhørende noteopplysninger utarbeidet av ledelsen er rimelige.
- konkluderer vi på om ledelsens bruk av fortsatt drift-forutsetningen er hensiktsmessig, og, basert på innhentede revisjonsbevis, hvorvidt det foreligger vesentlig usikkerhet knyttet til hendelser eller forhold som kan skape tvil av betydning om selskapets og konsernets evne til fortsatt drift. Dersom vi konkluderer med at det eksisterer vesentlig usikkerhet, kreves det at vi i revisjonsberetningen henleder oppmerksomheten på tilleggsopplysningene i årsregnskapet, eller, dersom slike tilleggsopplysninger ikke er tilstrekkelige, at vi modifierer vår konklusjon. Våre konklusjoner er basert på revisjonsbevis innhentet frem til datoen for revisjonsberetningen. Etterfølgende hendelser eller forhold kan imidlertid medføre at selskapet og konsernet ikke kan fortsette driften.
- evaluerer vi den samlede presentasjonen, strukturen og innholdet i årsregnskapet, inkludert tilleggsopplysningene, og hvorvidt årsregnskapet gir uttrykk for de underliggende transaksjonene og hendelsene på en måte som gir et rettviseende bilde.
- innhenter vi tilstrekkelig og hensiktsmessig revisjonsbevis vedrørende den finansielle informasjonen til enhetene eller forretningsområdene i konsernet for å kunne gi uttrykk for en mening om konsernregnskapet. Vi er ansvarlige for å lede, følge opp og gjennomføre konsernrevisjonen. Vi har eneansvar for vår konklusjon om konsernregnskapet.



Vi kommuniserer med styret blant annet om det planlagte innholdet i og tidspunkt for revisjonsarbeidet og eventuelle vesentlige funn i revisjonen, herunder vesentlige svakheter i intern kontroll som vi avdekker gjennom revisjonen.

Stord, 20. juni 2025

KPMG AS

Willy Hauge
Statsautorisert revisor
(elektronisk signert)

Penneo Dokumentnøkkel: 2YFZ7-2IH60-753T4-501L8-IQTN8-CNKWZ



PENNEO

Signaturene i dette dokumentet er juridisk bindende. Dokument signert med "Penneo™ - sikker digital signatur". De signerende parter sin identitet er registrert, og er listet nedenfor.

"Med min signatur bekrefter jeg alle datoer og innholdet i dette dokument."

Hauge, Willy

Statsautorisert revisor

På vegne av: KPMG AS

Serienummer: no_bankid:9578-5993-4-1629898

IP: 195.69.xxx.xxx

2025-06-20 12:38:49 UTC



Penneo Dokumentnøkkel: 2YFZ7-2IH60-7S3T4-501L8-IQTN8-CNKWZ

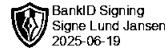
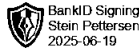
Dette dokumentet er signert digitalt via [Penneo.com](https://penneo.com). De signerte dataene er validert ved hjelp av den matematiske hashverdien av det originale dokumentet. All kryptografisk bevisføring er innebygd i denne PDF-en for fremtidig validering.

Dette dokumentet er forseglet med et kvalifisert elektronisk segl. For mer informasjon om Penneos kvalifiserte tillitstjenester, se <https://eud.penneo.com>.

Slik kan du bekrefte at dokumentet er originalt

Når du åpner dokumentet i Adobe Reader, kan du se at det er sertifisert av **Penneo A/S**. Dette beviser at innholdet i dokumentet ikke har blitt endret siden tidspunktet for signeringen. Bevis for de individuelle signatørens digitale signaturer er vedlagt dokumentet.

Du kan bekrefte de kryptografiske bevisene ved hjelp av Penneos validator, <https://penneo.com/validator>, eller andre valideringsverktøy for digitale signaturer.



ÅRSBERETNING 2024

Eidesvik Invest AS

Org.nr. 924 696 850

Virksomhetens art og hvor den drives

Selskapets virksomhet er å investere i aksjer og andre verdipapirer og i andre selskaper. Selskapets kontoradresse er i Langevåg i Bømlo Kommune. Selskapet er morselskap i Eidesvik Invest AS konsernet hvor følgende selskaper inngår:

Selskap	Eierandel
Eidesvik Offshore ASA	59,86 %
Eidesvik Eiendomsinvest AS	100,00 %
Eidesvik Skipsandel I AS	100,00 %
Bømlo Skipsservice AS	100,00 %
AS Langevåg Senter	100,00 %
Klubben Eiendom AS	100,00 %
Signatur Management AS	100,00 %
Viking Dynamic AS	100,00 %
Bømmelhavn AS	100,00 %

Hovedvirksomhet

Selskapets investeringer er konsentrert innenfor tre hovedsegmenter:

1 Offshore og shipping

Hovedinvesteringen innenfor dette segmentet er 59 % eierandel i Eidesvik Offshore ASA. Dette konsernet hadde i 2024 en omsetning på kr 775,1 mill. (kr 772,3 mill. i 2023) og et resultat på kr 105,3 mill. (kr 533,2 mill. i 2023). Resultatandel fra tilknyttede selskaper og felleskontrollert virksomhet er resultatført med kr 0,4 mill. Netto finansresultat var for 2024 kr -15,2 mill.

2 Eiendom, verksted og basevirksomhet

Selskapet eier 100% av Bømlo Skipsservice AS som er et skipsreparasjonsverksted på Bømlo. Eidesvik Invest AS eier grunn og bygninger gjennom selskapet Klubben Eiendom AS som leier ut til Bømlo Skipsservice AS.

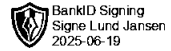
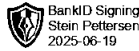
Selskapet eier 100 % av aksjene i AS Langevåg Senter som eier administrasjonsbygg i Langevåg i Bømlo kommune og som er utleid til Eidesvik Offshore ASA. Eidesvik Invest har fra sommeren 2013 leid kontorlokaler i dette bygget fra Eidesvik Offshore ASA.

Selskapet eier også 57,3 % av aksjene i Langevåg Bygdatur AS, men velger kun 28 % av styret. Dette selskapet eier kontor-, kafe- og kulturdelen av Langevåg Bygdatur på Bømlo. Dette selskapet er ikke konsolidert da en ikke har bestemmende innflytelse over selskapet.

Selskapet eier også 100 % av selskapet Signatur Management AS som driver forretningsfører og regnskap- og økonomitjenester.

3 Fiskeri

Selskapet eier 46,21 % i Sagafjord Sea Farm AS som tidligere var et anlegg for produksjon av torskeyngel på Stord. Fra 2012 er dette selskapet gått over til å bli et eiendomsselskap som leier ut anlegget til andre virksomheter.



Selskapet eier 49 % i Trygvason AS som eier nordsjøtråleren MS Trygvason.

I tillegg til det som er nevnt ovenfor har selskapet en del mindre investeringer som fremgår av notene til regnskapet.

Arbeidsmiljø

Det er 1 ansatt morselskapet. Arbeidsmiljøet er godt. Det har ikke vært personskader eller sykefravær i morselskapet i 2024.

I konsernet var det ved utgangen av 2024 totalt 496 (476 i 2023) fast ansatte. Konsernet legger stor vekt på godt arbeidsmiljø og sikkerhet for sine ansatte.

For Eidesvik Offshore ASA med datterselskaper er det et kontinuerlig arbeid med helse, miljø og sikkerhet. Sykefraværet i konsernet var i 2024 på 7,1% som er en økning på 1,2 % fra 2023. Styret vurderer arbeidsmiljøet i konsernet som godt og det legges vekt på likestilling mellom kjønnene og tilrettelegging for folk fra forskjellige kulturer.

I Bømlo Skipsservice AS var sykefraværet på 6% i 2024 (4,3% i 2023). Det jobbes kontinuerlig med tiltak for å redusere antall sykedager. Det har ikke forekommet eller blitt rapportert alvorlige arbeidsuhell eller ulykker i løpet av året, som har resultert i store materielle skader eller personskader. Arbeidsmiljøet betraktes som godt, og det iverksettes løpende tiltak for forbedringer.

Åpenhetsloven

Eidesvik Invest As forholder seg til Åpenhetsloven som trådte i kraft 1.juli 2022. Loven pålegger selskapet å foreta aktsomhetsvurderinger for å avdekke hvordan selskapet gjennom sine relasjoner kan ha negativ påvirkning på grunnleggende menneskerettigheter og anstendige arbeidsforhold. Selskapet har utarbeidet en rapport som redegjør for selskapets arbeid på dette området. Rapporten er tilgjengelig på selskapets kontor.

Ytre miljø

Selskapets egen virksomhet forurenser ikke det ytre miljø. For selskapene i konsernet drives det et aktivt arbeid for å redusere utslipp så mye som mulig ved drift av skip. I den forbindelse har en tatt i bruk LNG som drivstoff for å redusere utslipp av CO² og NO^x. Eidesvik Offshore ASA utgir en egen miljørapport. Konsernet vil fortsette en proaktiv miljøpolitikk i all sin virksomhet.

Verftsindustrien bruker materialer og arbeidsmetoder som kan skade det omkringliggende miljøet, bidra til klimaendringer og påvirke det marine økosystemet. Bømlo Skipsservice har iverksatt en rekke tiltak for å hindre utslipp til vann, jord og luft. Det er blant annet installert solceller på taket på et lagerbygg, landstrømanlegg for båter som ligger til kai og eget rensesystem for spylevann fra båter slik at dette ikke havner i sjø og natur.

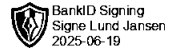
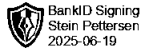
Regnskap og fortsatt drift

Styret mener at forutsetningen for fortsatt drift er til stede og årsregnskapet for 2024 er satt opp under denne forutsetningen.

Selskapets resultatregnskap for 2024 viser et overskudd på kr 19,6 mill. som foreslås disponert som følger:

Avsatt til utbytte	Kr 7.500.000
Overføring til annen egenkapital	Kr 12.132.096
Sum disponeringer	Kr 19.632.096

Konsernresultatregnskapet viser et overskudd på kr 119,5 mill. (kr 619,9 mill. i 2023).



Balansen for selskapet viser eiendeler på kr 402,5 mill. og en egenkapital på kr 394,5 mill. reelle egenkapitalen er høyere bl.a. som følge av at selskapets aksjer i Eidesvik Offshore ASA bokført til kr 172,6 mill., mens børsverdien av disse aksjene ved utgangen av 2024 var kr 593,6 mill.

Konsernbalansen viser totale eiendeler på kr 3.331,1 mill. (kr 3.173,9 mill. i 2023) og en egenkapital på kr 2.124,4 mill. (kr 1.894,5 mill. i 2023).

Styret og daglig leder er tilfreds med driften i 2024 under de rådende markedsforhold i olje- og gasssektoren og mener at det fremlagte regnskap med noter gir et rettviseende bilde av selskapets og konsernets utvikling, resultat og økonomiske stilling.

For hovedselskapet Eidesvik Offshore ASA ser man fortsatt positiv utvikling i markedets forventninger, men 2024 hadde betydelige variasjoner mellom segmentene og de ulike geografiske områdene. Aktiviteten i PSV-markedet i Nordsjøen var noe redusert, særlig i andre halvår. Subsea-markedet utviklet seg sterkt, og deler av det fornybare offshore-markedet fikk økt interesse. På grunn av behovet for å erstatte olje- og gassreserver og fortsatt aktivitet innen fornybar energi offshore, forventes økt aktivitet fra slutten av 2025 og videre inn i 2026 og 2027.

Bømlo Skipsservice AS driver mekanisk verksted i Langevåg på Bømlo. Ordresituasjonen er kortsiktig, men med nytt moderne anlegg, dypvannskai, krankapasitet m.v. mener styret at dette selskapet er godt posisjonert i markedet. Selskapet fikk et overskudd i 2024 på kr 2,8 mill. (kr. 17,9 i underskudd i 2023). Selskapet er i sterk vekst og Nord-Europas største båtheis ble satt i drift i mars 2023.

Klubben Eiendom AS eier eiendommer i Hovlandshagen. Selskapet startet i 2021 en storstilt utvikling med blant annet en båthop tilpasset den nye båtheisen til Bømlo Skipsservice AS. Videre har selskapet fullført et kombinert lager- og kontorbygg i samme området i 2022. Bygget er på 1500 m², og ble tatt i bruk høsten 2022.

Investeringen i fiskeri er i det vesentlige en 49 % andel i Trygvason AS. Trygvason AS eier og driver nordsjøtråleren Trygvason. Selskapet har i 2024 et årsresultat på kr. 7,8 mill. (kr. 10,9 mill i 2023) Trygvason AS har fornyet fiskebåten og kjøpt betydelige kvoter i de siste årene og er dermed godt rustet for fremtiden.

Selskapet har ikke selv drevet forsknings- og utviklingsarbeid i 2024.

Styret

I styret er det 20 % kvinner.

Selskapet har inngått avtale om forsikringsdekning for styreansvar. Dekningen er kr. 5.000.000,- pr. skadetilfelle.

Finansiell risiko

Selskapet hadde pr. 31.12.2024 fordringer på til sammen kr. 70,4 mill. mot konsernselskaper og tilknyttede selskaper. Det er ikke knyttet vesentlig usikkerhet til de resterende fordringer.

Styret vurderer selskapets likviditetssituasjon og soliditet som god. Markedsverdien av selskapets aksjer i datterselskaper og tilknyttede selskaper er betydelig høyere enn bokført verdi.

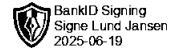
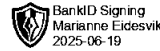
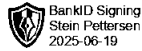
Selskapene i konsernet har inntekter i NOK, USD og EUR. Driftskostnader er i all hovedsak i NOK. Konsernet er derfor eksponert for fluktuasjoner i valutakurser. For å redusere denne risiko er det etablert kontantstrømsikring ved at deler av konsernselskapenes langsiktige finansiering er etablert i utenlandsk valuta. Selskapet benytter også terminkontrakter for å sikre deler av fremtidige driftsinntekter i EUR med oppgjør i NOK.

Markedsvurdering

Selskapet har i det vesentligste av sine investeringer tilknytning til olje- og gass- og offshore vind



sektorene.



Spesielt datterselskapet Eidesvik Offshore ASA har opplevd en krevende markedssituasjon de siste årene, men har gjennom 2024 og så langt i 2025 opplevd markedet som mer lovende med moderat vekst og høyere etterspørsel etter både fossile og fornybare energikilder. Dette gir grunnlag for fortsatt høy aktivitet i offshore-segmentene.

Nedgangen i etterspørselen etter forsyningsfartøy i Nordsjøen i andre halvdel av 2024 skyldes sesongvariasjoner, tidlig kontrahering fra kundene og redusert boreaktivitet, særlig i den britiske sektoren. Det forventes økt etterspørsel i 2025, og enda sterkere vekst i 2026 og 2027, drevet av begrenset tilbud på store PSV-er og flere rigger som går inn i den norske sektoren.

Forbedringene i subsea-markedet fortsatt gjennom 2024, og utsiktene fremover er positive. Både utnyttelsesgraden for den globale subsea-flåten og ordrebøkene hos de store EPC-entreprenørene er på svært høye nivåer. Også innenfor offshore fornybar ser en økt aktivitet, spesielt innen kabelmarkedet. Det blir stadig vanligere at fartøy veksler mellom oppdrag i subsea og fornybar-segmentene.

Bømlo, 19. juni 2025

Stein Pettersen
Styrets leder

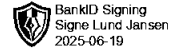
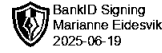
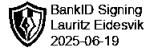
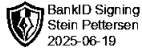
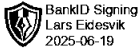
Kjetil Eidesvik
Styremedlem

Lars Eidesvik
Styremedlem

Lauritz Eidesvik
Styremedlem

Marianne Eidesvik
Styremedlem

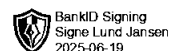
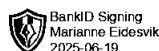
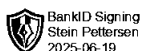
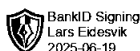
Signe Lund Jansen
Daglig leder



Årsregnskap 2024 Eidesvik Invest AS

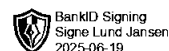
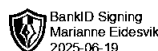
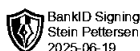
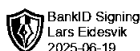
**Resultatregnskap
Balanse
Noter til regnskapet**

Org.nr.: 924 696 850



Resultatregnskap Eidesvik Invest AS

Driftsinntekter og driftskostnader	Note	2024	2023
Lønnskostnad	1	2 807 410	2 855 747
Annen driftskostnad	1	32 076	3 493 874
Sum driftskostnader		2 839 486	6 349 620
Driftsresultat		-2 839 486	-6 349 620
Finansinntekter og finanskostnader			
Inntekt på investering i datterselskap		18 329 935	5 980 304
Inntekt på investering i tilknyttet selskap		490 000	83 703 883
Renteinntekt fra foretak i samme konsern		2 807 716	2 463 796
Annen renteinntekt		1 959 573	3 209 020
Annen finansinntekt		1 214 088	21 173 365
Verdiendring markedsbaserte omløpsmidler	2	1 661	0
Nedskrivning av andre finansielle anleggsmidler	3	-7 459 336	26 442 605
Annen finanskostnad	4	7 633 126	8 052 112
Resultat av finansposter		24 629 183	82 035 651
Resultat før skattekostnad		21 789 697	75 686 031
Skattekostnad på resultat	5	2 157 601	151 391
Resultat		19 632 096	75 534 640
Årsresultat	6	19 632 096	75 534 640
Overføringer			
Avsatt til utbytte		7 500 000	0
Tilleggsutbytte		0	95 000 000
Avsatt til annen egenkapital		12 132 096	0
Overført fra annen egenkapital		0	-19 465 360
Sum overføringer	6	19 632 096	75 534 640



Balanse Eidesvik Invest AS

Eiendeler	Note	2024	2023
Anleggsmidler			
Immaterielle eiendeler			
Utsatt skattefordel	5	29 719	2 187 320
Sum immaterielle eiendeler		29 719	2 187 320
Varige driftsmidler			
Driftsløsøre, inventar o.a. utstyr	7	74 230	74 230
Sum varige driftsmidler		74 230	74 230
Finansielle anleggsmidler			
Investeringer i datterselskap	3	279 617 954	295 759 509
Lån til foretak i samme konsern	8	52 486 745	46 475 484
Investeringer i tilknyttet selskap	3	2 039 201	2 039 201
Lån til tilknyttet selskap og felles kontrollert virksomhet	8, 9	10 500 000	13 000 000
Investeringer i aksjer og andeler		2 842 989	5 198 424
Andre langsiktige fordringer		10 000	75 000
Sum finansielle anleggsmidler		347 496 889	362 547 618
Sum anleggsmidler		347 600 838	364 809 168
Omløpsmidler			
Fordringer			
Kundefordringer		851 439	942 673
Andre kortsiktige fordringer		16 133	14 327
Konsernfordringer	8	7 408 727	9 292 841
Sum fordringer		8 276 299	10 249 841
Investeringer			
Markedsbaserte finansielle omløpsmidler	2	5 758	4 097
Sum investeringer		5 758	4 097
Bankinnskudd, kontanter o.l.	10	46 657 464	112 990 760
Sum omløpsmidler		54 939 521	123 244 698
Sum eiendeler		402 540 359	488 053 866



BankID Signing
Lars Eidesvik
2025-06-19

BankID Signing
Stein Pettersen
2025-06-19

BankID Signing
Lauritz Eidesvik
2025-06-19

BankID Signing
Marianne Eidesvik
2025-06-19

BankID Signing
Signe Lund Jansen
2025-06-19

BankID Signing
Kjetil Eidesvik
2025-06-19

Balanse Eidesvik Invest AS

Egenkapital og gjeld	Note	2024	2023
Egenkapital			
Innskutt egenkapital			
Aksjekapital	6, 11	2 100 000	2 100 000
Sum innskutt egenkapital		2 100 000	2 100 000
Opptjent egenkapital			
Annen egenkapital	6	392 401 134	380 269 038
Sum opptjent egenkapital		392 401 134	380 269 038
Sum egenkapital	6	394 501 134	382 369 038
Gjeld			
Kortsiktig gjeld			
Leverandørgjeld	8	93 665	473 549
Skyldig offentlige avgifter		151 982	138 039
Utbytte	8	7 500 000	95 000 000
Annen kortsiktig gjeld	8	293 577	10 073 240
Sum kortsiktig gjeld		8 039 224	105 684 828
Sum gjeld		8 039 224	105 684 828
Sum egenkapital og gjeld		402 540 359	488 053 866

Bømlo, 19.06.2025
Styret i Eidesvik Invest AS

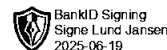
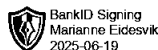
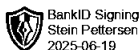
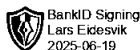
Stein Pettersen
styreleder

Lars Eidesvik
styremedlem

Marianne Eidesvik
styremedlem

Lauritz Eidesvik
styremedlem

Kjetil Eidesvik
styremedlem

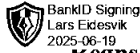


Eidesvik Invest AS

Kontantstrømanalyse

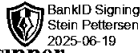
(NRS - Indirekte modell)

	2024	2023
Kontantstrøm fra operasjonelle aktiviteter		
Resultat før skattekostnad	21 789 697	75 686 031
- Periodens betalte skatter	0	0
+/- Nedskrivning av finansielle anleggsmidler	82 680	6 243 108
+/- Endring i kundefordringer	91 234	-40 634
+/- Endring i leverandørgjeld	-379 884	140 115
+/- Poster klassifisert som invest./finans. aktivitet	-5 142 686	180 966 886
+/- Endring i andre tidsavgrensingsaktiviteter	-9 702 525	9 159 213
= Netto kontantstrøm fra operasjonelle aktiviteter	6 738 516	272 154 719
Kontantstrøm fra investeringsaktiviteter		
+ Innbetaling ved salg av aksjer og andeler	3 297 555	113 728 089
- Utbetalinger ved kjøp av aksjer og andeler	0	-109 719 115
- Utbetalinger ved kjøp av andre investeringer	0	-383 435
+ Innbetaling lån til datter- og tilknyttet selskap	3 740 125	2 689 500
- Utbetaling lån til datter- og tilknyttet selskap	-7 251 386	-14 142 125
= Netto kontantstrøm fra investeringsaktiviteter	-213 706	-7 827 085
Kontantstrøm fra finansieringsaktiviteter		
+ Innbetaling av egenkapital		-
- Utbetaling av utbytte	-95 000 000	-200 000 000
- Utbetaling av konsernbidrag	-2 948 445	0
+ Innbetaling av utbytte og konsernbidrag	25 090 339	-5 648 453
= Netto kontantstrøm fra finansieringsaktiviteter	-72 858 106	205 648 453
= Netto endring i kontanter og kontantekvivalenter	-66 333 296	58 679 181
+ Beholdning av kontanter og kontantekvivalenter ved periodens	112 990 760	54 311 579
= Beholdning av kontanter og kontantekvivalenter ved periodens slutt	46 657 464	112 990 760



BankID Signing
Lars Eidesvik
2025-06-19

regnskapsprinsipper



BankID Signing
Stein Pettersen
2025-06-19



BankID Signing
Lauritz Eidesvik
2025-06-19



BankID Signing
Marianne Eidesvik
2025-06-19



BankID Signing
Signe Lund Jansen
2025-06-19



BankID Signing
Kjetil Eidesvik
2025-06-19

Årsregnskapet er satt opp i samsvar med regnskapslovens bestemmelser og god regnskapsskikk.

Konsernregnskapet kan fås ved henvendelse til hovedkontoret, Vestvikvegen 1, 5443 BØMLO.

Valuta

Transaksjoner i utenlandsk valuta omregnes til kursen på transaksjonstidspunktet. Pengeposter i utenlandsk valuta omregnes til norske kroner ved å benytte balansedagens kurs. Ikke-pengeposter som måles til historisk kurs uttrykt i utenlandsk valuta, omregnes til norske kroner ved å benytte valutakursen på transaksjonstidspunktet. Ikke-pengeposter som måles til virkelig verdi uttrykt i utenlandsk valuta, omregnes til valutakursen fastsatt på måletidspunktet. Valutakursendringer resultatføres løpende i regnskapsperioden under andre finansposter.

Inntekter

Inntektsføring ved salg av varer skjer på leveringstidspunktet. Tjenester inntektsføres etter hvert som de leveres. Inntekter fra salg av tjenester og langsiktige tilvirkingsprosjekter (anleggskontrakter) resultatføres i takt med prosjektets fullføringsgrad, når utfallet av transaksjonen kan estimeres på en pålitelig måte. Når transaksjonens utfall ikke kan estimeres pålitelig, vil kun inntekter tilsvarende påløpte prosjektkostnader inntektsføres. I den perioden det blir identifisert at et prosjekt vil gi et negativt resultat, vil det estimerte tapet på kontrakten bli resultatført i sin helhet.

Skatt

Skattekostnaden i resultatregnskapet omfatter både periodens betalbare skatt og endring i utsatt skatt. Utsatt skatt er beregnet med 22 % på grunnlag av de midlertidige forskjeller som eksisterer mellom regnskapsmessige og skattemessige verdier, samt ligningsmessig underskudd til fremføring ved utgangen av regnskapsåret. Skatteøkende og skattereduserende midlertidige forskjeller som reverserer eller kan reverseres i samme periode er utlignet og nettoført. Netto utsatt skattefordel balanseføres i den grad det er sannsynlig at denne kan bli utnyttet.

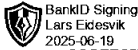
Klassifisering og vurdering av anleggsmidler

Anleggsmidler omfatter eiendeler bestemt til varig eie og bruk. Anleggsmidler er vurdert til anskaffelseskost, fratrukket avskrivninger og nedskrivninger. Langsiktig gjeld balanseføres til nominelt beløp på transaksjonstidspunktet.

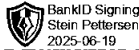
Varige driftsmidler balanseføres og avskrives over driftsmidlets økonomiske levetid. Vesentlige driftsmidler som består av flere betydelige komponenter med ulik levetid er dekomponert med ulik avskrivningstid for de ulike komponentene. Direkte vedlikehold av driftsmidler kostnadsføres løpende under driftskostnader, mens påkostninger eller forbedringer tillegges driftsmidlets kostpris og avskrives i takt med driftsmidlet. Varige driftsmidler nedskrives til gjenvinnbart beløp ved verdifall som forventes ikke å være forbigående. Gjenvinnbart beløp er det høyeste av netto salgsverdi og verdi i bruk. Verdi i bruk er nåverdi av fremtidige kontantstrømmer knyttet til eiendelen. Nedskrivningen reverseres når grunnlaget for nedskrivningen ikke lenger er til stede.

Klassifisering og vurdering av omløpsmidler

Omløpsmidler og kortsiktig gjeld omfatter normalt poster som forfaller til betaling innen ett år etter balansedagen, samt poster som knytter seg til varekretsløpet. Omløpsmidler vurderes til laveste verdi av anskaffelseskost og virkelig verdi. Kortsiktig gjeld balanseføres til nominelt beløp på transaksjonstidspunktet.



BankID Signing
Lars Eidesvik
2025-06-19



BankID Signing
Stein Pettersen
2025-06-19



BankID Signing
Lauritz Eidesvik
2025-06-19



BankID Signing
Marianne Eidesvik
2025-06-19



BankID Signing
Signe Lund Jansen
2025-06-19



BankID Signing
Kjetil Eidesvik
2025-06-19

Datterselskap og tilknyttet selskap

Datterselskap og tilknyttede selskaper vurderes etter kostmetoden i selskapsregnskap. Investeringen er vurdert til anskaffelseskost for aksjene med mindre nedskrivning har vært nødvendig. Det er foretatt nedskrivning til virkelig verdi når verdifall skyldes årsaker som ikke kan forventes å være forbigående og det må anses nødvendig etter god regnskapsskikk. Nedskrivninger er reversert når grunnlaget for nedskrivning ikke lenger er til stede.

Utbytte, konsernbidrag og andre utdelinger fra datterselskap er inntektsført samme år som det er avsatt i givers regnskap. Overstiger utbytte / konsernbidraget andelen av opptjent resultat etter anskaffelsestidspunktet, representerer den overskytende del tilbakebetaling av investert kapital, og utdelingene er fratrukket investeringens verdi i balansen til morselskapet.

Fordringer

Kundefordringer og andre fordringer oppføres til pålydende etter fradrag for avsetning til forventet tap. Avsetning til tap gjøres på grunnlag av en individuell vurdering av de enkelte fordringene. For øvrige kundefordringer utføres en uspesifisert avsetning for å dekke forventet tap på krav.

Kontantstrømoppstilling

Kontantstrømoppstillingen er utarbeidet etter den indirekte metoden. Kontanter og kontantekvivalenter omfatter kontanter, bankinnskudd og andre kortsiktige, likvide plasseringer.

Note 1 Lønnskostnader og ytelser, godtgjørelser til daglig leder, styret og revisor

Lønnskostnader	2024	2023
Lønninger	2 266 129	2 253 743
Arbeidsgiveravgift	310 972	302 574
Pensjonskostnader	154 009	119 393
Andre ytelser	76 300	180 037
Sum	2 807 410	2 855 747

Selskapet har i 2024 sysselsatt 1 årsverk.

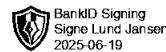
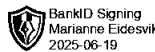
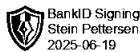
Pensjonsforpliktelser

Selskapet er pliktig til å ha tjenstepensjonsordning etter lov om obligatorisk tjenstepensjon. Selskapets pensjonsordninger tilfredsstiller kravene i denne lov.

Ytelser til ledende personer	Daglig leder	Styret
Lønn	1 825 735	400 000
Annen godtgjørelse	45 257	0
Sum	1 870 992	400 000

Revisor

Kostnadsført revisjonshonorar for 2024 utgjør kr 750 188 hvorav kr 324 312 utgjør honorar for annen bistand.



Note 2 Markedsbaserte omløpsmidler

Omløpsmidler	Anskaffelseskost	Markedsverdi	Periodens resultatførte verdiendring
Markedsbaserte finansielle omløpsmidler	2 748 330	5 758	1 661
Sum markedsbaserte aksjer	2 748 330	5 758	1 661

Note 3 Aksjer i datterselskap og tilknyttet selskap

Datterselskap	Kontor	Eierandel	Balanseført verdi pr. 31.12	Resultat 2024	Egenkapital 31.12.2024
Eidesvik Offshore konsern	Bømlo	60%	172 629 996	103 690 144	1 827 162 904
Eidesvik Eiendomsinvest AS*	Bømlo	100%	38 376 449	0	0
Eidesvik Skipsandel 1 AS	Bømlo	100%	2 948 445	-296 894	37 888
Bømlo Skipsservice AS*	Bømlo	100%	10 888 103	0	0
AS Langevåg Senter	Bømlo	100%	43 551 050	4 491 008	32 810 710
Klubben Eiendom AS*	Bømlo	100%	8 100 339	2 908 467	33 625 791
Signatur Management AS*	Bømlo	100%	1 023 573	612 868	1 000 001
Bømmelhavn AS	Bømlo	100%	2 100 000	-243 390	1 850 554
Totall			279 617 955	111 162 203	1 896 487 848

Tilknyttet selskap	Kontor	Eierandel	Balanseført verdi pr. 31.12	Resultat 2024	Egenkapital 31.12.2024
Langevåg Bygdatun AS	Bømlo	57 %	1	-1 337 046	8 583 740
Sagaljord Sea Farm AS	Stord	46 %	0	2 035 717	-2 746 815
Trygvason AS	Bømlo	49 %	2 039 200	7 795 300	106 774 040
Totall			2 039 202	8 493 971	112 610 965

Aksjene i Langevåg Bygdatun AS er tidligere år nedskrevet til kr 1 ihht. foretatt vurdering av virkelig verdi. Eidesvik Invest AS har videreført denne nedskrivningen pr. 31.12.2024.

Aksjene i Bømlo Skipsservice AS er i 2023 nedskrevet til kr 10 888 103 ihht foretatt verdivurdering av virkelig verdi.

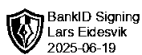
Andel av stemmer i datterselskap og tilknyttede selskap er den samme som eierandelen, med unntak av Langevåg Bygdatun AS hvor eierandel er 57,3 %, men aksjene er klassifisert som B-aksjer og har derfor ikke bestemmende innflytelse.

* Tall hentet fra utkast til regnskap, da endelig regnskap ikke er signert

Note 4 Valutagevinst og -tap

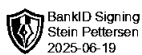
	2024	2023
Realisert valutagevinst/tap(-):	183 956	-7 640

Selskapet har ikke lån eller fordringer i utenlandsk valuta og er i begrenset grad eksponert for valutarisiko.



BankID Signing
Lars Eidesvik
2025-06-19

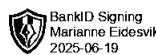
Note 5 Skatt



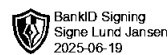
BankID Signing
Stein Pettersen
2025-06-19



BankID Signing
Lauritz Eidesvik
2025-06-19



BankID Signing
Marianne Eidesvik
2025-06-19



BankID Signing
Signe Lund Jansen
2025-06-19



BankID Signing
Kjetil Eidesvik
2025-06-19


Årets skattekostnad	2024	2023
Resultatført skatt på ordinært resultat:		
Betalbar skatt	0	843 363
Endring i utsatt skattefordel	2 157 601	-691 972
Skattekostnad ordinært resultat	2 157 601	151 391
Skattepliktig inntekt:		
Ordinært resultat før skatt	21 789 697	75 686 031
Permanente forskjeller	-29 277 620	-71 410 867
Endring i midlertidige forskjeller	-11 178	-441 698
Mottatt konsernbidrag	7 408 727	0
Avgitt konsernbidrag	0	-3 833 466
Skattepliktig inntekt	-90 373	0
Betalbar skatt i balansen:		
Betalbar skatt på årets resultat	-1 629 920	843 363
Betalbar skatt på avgitt konsernbidrag	0	-843 363
Betalbar skatt på mottatt konsernbidrag	1 629 920	0
Sum betalbar skatt i balansen	0	0
Beregning av effektiv skattesats		
Sum	0	0

Skatteeffekten av midlertidige forskjeller og underskudd til fremføring som har gitt opphav til utsatt skatt og utsatte skattefordeler, spesifisert på typer av midlertidige forskjeller

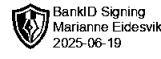
	2024	2023	Endring
Gevinst – og tapskonto	-44 712	-55 890	-11 178
Sum	-44 712	-55 890	-11 178
Aksjer og andre verdipapirer	0	-2 344 450	-2 344 450
Akkumulert fremførbart underskudd	-90 373	0	90 373
Grunnlag for utsatt skattefordel	-135 086	-2 400 340	-2 265 255
Utsatt skattefordel (22 %)	-29 719	-2 187 320	-2 157 601

Note 6 Egenkapital

	Aksjekapital	Annen egenkapital	Sum egenkapital
Pr. 31.12.2023	2 100 000	380 269 038	382 369 038
Pr 01.01.2024	2 100 000	380 269 038	382 369 038
Årets resultat		19 632 096	19 632 096
Utbytte		-7 500 000	-7 500 000
Pr 31.12.2024	2 100 000	392 401 134	394 501 134



Note / Anleggsmidler



	Driftsløsøre, inventar ol.	Sum
Anskaffelseskost pr. 01.01.24	74 230	74 230
= Anskaffelseskost 31.12.24	74 230	74 230
= Bokført verdi 31.12.24	74 230	74 230

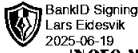
Driftsmidlene består av kunst, som ikke skrives av.

Note 8 Mellomværende med konsernselskap eller tilknyttet selskap

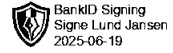
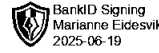
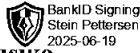
	2024	2023
Fordringer		
Lån til tilknytte selskap	10 500 000	13 000 000
Lån til datterselskap	52 486 745	46 475 484
Kundefordringer konsern	677 428	735 186
Fordring konsernbidrag	7 408 727	9 292 841
Sum	71 072 900	69 503 511

Av lån til tilknyttede selskaper og datterselskaper forfaller kr. 2 mill i 2025, resterende lån er langsiktige.

Gjeld		
Skyldig utbytte	7 500 000	95 000 000
Leverandørgjeld konsern	85 536	48 021
Skyldig konsernbidrag	0	9 833 805
Sum	7 585 536	104 881 826



Note 9 Kredittrisiko



Selskapets kredittrisiko vurderes som lav da det vesentlige av selskapets midler er plassert i bank. I tillegg er det noen lån til lånetakere som vurderes som rimelig sikre.

Selskapet har per 31.12.2024 et lån til tilknyttet selskap Sagafjord Seafarm AS på MNOK 10 som ble skrevet ned med MNOK 8 i 2011 på grunn av den vanskelige finansielle situasjonen i Sagafjord Sea Farm AS. I 2017 ble denne nedskrivningen reversert på bakgrunn av verdien på eiendommen i selskapet. Det er en betydelig merverdi i eiendommen.

Note 10 Bankinnskudd

Innstående midler på skattetrekkskonto (bundne midler) er på kr. 103 799.

Note 11 Aksjonærer

Aksjekapitalen i Eidesvik Invest AS pr. 31.12 består av:

	Antall	Pålydende	Bokført
Ordinære aksjer	21 000	100,0	2 100 000
Sum	21 000		2 100 000

Eierstruktur

De største aksjonærene i % pr. 31.12 var:

	Ordinære	Eierandel	Stemmeandel
Bømmelfjord AS	11 550	55,0	55,0
Evik AS	9 450	45,0	45,0
Totalt antall aksjer	21 000	100,0	100,0

Morselskapet Bømmelfjord AS har forretningskontor på Bømlo hvor en kan få konsernregnskap utlevert.



BankID Signing
Lars Eidesvik
2025-06-19

BankID Signing
Stein Pettersen
2025-06-19

BankID Signing
Lauritz Eidesvik
2025-06-19

BankID Signing
Marianne Eidesvik
2025-06-19

BankID Signing
Signe Lund Jansen
2025-06-19

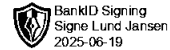
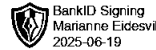
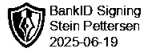
BankID Signing
Kjetil Eidesvik
2025-06-19

Årsrapport

EIDESVIK INVEST KONSERNET

2024





ÅRSBERETNING 2024

Eidesvik Invest AS

Org.nr. 924 696 850

Virksomhetens art og hvor den drives

Selskapets virksomhet er å investere i aksjer og andre verdipapirer og i andre selskaper. Selskapets kontoradresse er i Langevåg i Bømlo Kommune. Selskapet er morselskap i Eidesvik Invest AS konsernet hvor følgende selskaper inngår:

Selskap	Eierandel
Eidesvik Offshore ASA	59,86 %
Eidesvik Eiendomsinvest AS	100,00 %
Eidesvik Skipsandel I AS	100,00 %
Bømlo Skipsservice AS	100,00 %
AS Langevåg Senter	100,00 %
Klubben Eiendom AS	100,00 %
Signatur Management AS	100,00 %
Viking Dynamic AS	100,00 %
Bømmelhavn AS	100,00 %

Hovedvirksomhet

Selskapets investeringer er konsentrert innenfor tre hovedsegmenter:

1 Offshore og shipping

Hovedinvesteringen innenfor dette segmentet er 59 % eierandel i Eidesvik Offshore ASA. Dette konsernet hadde i 2024 en omsetning på kr 775,1 mill. (kr 772,3 mill. i 2023) og et resultat på kr 105,3 mill. (kr 533,2 mill. i 2023). Resultatandel fra tilknyttede selskaper og felleskontrollert virksomhet er resultatført med kr 0,4 mill. Netto finansresultat var for 2024 kr -15,2 mill.

2 Eiendom, verksted og basevirksomhet

Selskapet eier 100% av Bømlo Skipsservice AS som er et skipsreparasjonsverksted på Bømlo. Eidesvik Invest AS eier grunn og bygninger gjennom selskapet Klubben Eiendom AS som leier ut til Bømlo Skipsservice AS.

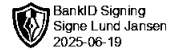
Selskapet eier 100 % av aksjene i AS Langevåg Senter som eier administrasjonsbygg i Langevåg i Bømlo kommune og som er utleid til Eidesvik Offshore ASA. Eidesvik Invest har fra sommeren 2013 leid kontorlokaler i dette bygget fra Eidesvik Offshore ASA.

Selskapet eier også 57,3 % av aksjene i Langevåg Bygdatun AS, men velger kun 28 % av styret. Dette selskapet eier kontor-, kafe- og kulturdelen av Langevåg Bygdatun på Bømlo. Dette selskapet er ikke konsolidert da en ikke har bestemmende innflytelse over selskapet.

Selskapet eier også 100 % av selskapet Signatur Management AS som driver forretningsfører og regnskap- og økonomitjenester.

3 Fiskeri

Selskapet eier 46,21 % i Sagafjord Sea Farm AS som tidligere var et anlegg for produksjon av torskeyngel på Stord. Fra 2012 er dette selskapet gått over til å bli et eiendomsselskap som leier ut anlegget til andre virksomheter.



Selskapet eier 49 % i Trygvason AS som eier nordsjøtråleren MS Trygvason.

I tillegg til det som er nevnt ovenfor har selskapet en del mindre investeringer som fremgår av notene til regnskapet.

Arbeidsmiljø

Det er 1 ansatt morselskapet. Arbeidsmiljøet er godt. Det har ikke vært personskader eller sykefravær i morselskapet i 2024.

I konsernet var det ved utgangen av 2024 totalt 496 (476 i 2023) fast ansatte. Konsernet legger stor vekt på godt arbeidsmiljø og sikkerhet for sine ansatte.

For Eidesvik Offshore ASA med datterselskaper er det et kontinuerlig arbeid med helse, miljø og sikkerhet. Sykefraværet i konsernet var i 2024 på 7,1% som er en økning på 1,2 % fra 2023. Styret vurderer arbeidsmiljøet i konsernet som godt og det legges vekt på likestilling mellom kjønnene og tilrettelegging for folk fra forskjellige kulturer.

I Bømlo Skipsservice AS var sykefraværet på 6% i 2024 (4,3% i 2023). Det jobbes kontinuerlig med tiltak for å redusere antall sykedager. Det har ikke forekommet eller blitt rapportert alvorlige arbeidsuhell eller ulykker i løpet av året, som har resultert i store materielle skader eller personskader. Arbeidsmiljøet betraktes som godt, og det iverksettes løpende tiltak for forbedringer.

Åpenhetsloven

Eidesvik Invest As forholder seg til Åpenhetsloven som trådte i kraft 1.juli 2022. Loven pålegger selskapet å foreta aktsomhetsvurderinger for å avdekke hvordan selskapet gjennom sine relasjoner kan ha negativ påvirkning på grunnleggende menneskerettigheter og anstendige arbeidsforhold. Selskapet har utarbeidet en rapport som redegjør for selskapets arbeid på dette området. Rapporten er tilgjengelig på selskapets kontor.

Ytre miljø

Selskapets egen virksomhet forurenser ikke det ytre miljø. For selskapene i konsernet drives det et aktivt arbeid for å redusere utslipp så mye som mulig ved drift av skip. I den forbindelse har en tatt i bruk LNG som drivstoff for å redusere utslipp av CO² og NO^x. Eidesvik Offshore ASA utgir en egen miljørapport. Konsernet vil fortsette en proaktiv miljøpolitikk i all sin virksomhet.

Verftsindustrien bruker materialer og arbeidsmetoder som kan skade det omkringliggende miljøet, bidra til klimaendringer og påvirke det marine økosystemet. Bømlo Skipsservice har iverksatt en rekke tiltak for å hindre utslipp til vann, jord og luft. Det er blant annet installert solceller på taket på et lagerbygg, landstrømanlegg for båter som ligger til kai og eget rensesystem for spylevann fra båter slik at dette ikke havner i sjø og natur.

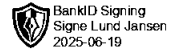
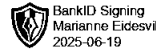
Regnskap og fortsatt drift

Styret mener at forutsetningen for fortsatt drift er til stede og årsregnskapet for 2024 er satt opp under denne forutsetningen.

Selskapets resultatregnskap for 2024 viser et overskudd på kr 19,6 mill. som foreslås disponert som følger:

Avsatt til utbytte	Kr 7.500.000
Overføring til annen egenkapital	Kr 12.132.096
Sum disponeringer	Kr 19.632.096

Konsernresultatregnskapet viser et overskudd på kr 119,5 mill. (kr 619,9 mill. i 2023).



Balansen for selskapet viser eiendeler på kr 402,5 mill. og en egenkapital på kr 394,5 mill. reelle egenkapitalen er høyere bl.a. som følge av at selskapets aksjer i Eidesvik Offshore ASA bokført til kr 172,6 mill., mens børsverdien av disse aksjene ved utgangen av 2024 var kr 593,6 mill.

Konsernbalansen viser totale eiendeler på kr 3.331,1 mill. (kr 3.173,9 mill. i 2023) og en egenkapital på kr 2.124,4 mill. (kr 1.894,5 mill. i 2023).

Styret og daglig leder er tilfreds med driften i 2024 under de rådende markedsforhold i olje- og gasssektoren og mener at det fremlagte regnskap med noter gir et rettviseende bilde av selskapets og konsernets utvikling, resultat og økonomiske stilling.

For hovedselskapet Eidesvik Offshore ASA ser man fortsatt positiv utvikling i markedets forventninger, men 2024 hadde betydelige variasjoner mellom segmentene og de ulike geografiske områdene. Aktiviteten i PSV-markedet i Nordsjøen var noe redusert, særlig i andre halvår. Subseamarkedet utviklet seg sterkt, og deler av det fornybare offshore-markedet fikk økt interesse. På grunn av behovet for å erstatte olje- og gassreserver og fortsatt aktivitet innen fornybar energi offshore, forventes økt aktivitet fra slutten av 2025 og videre inn i 2026 og 2027.

Bømlo Skipsservice AS driver mekanisk verksted i Langevåg på Bømlo. Ordresituasjonen er kortsiktig, men med nytt moderne anlegg, dypvannskai, krankapasitet m.v. mener styret at dette selskapet er godt posisjonert i markedet. Selskapet fikk et overskudd i 2024 på kr 2,8 mill. (kr. 17,9 i underskudd i 2023). Selskapet er i sterk vekst og Nord-Europas største båtheis ble satt i drift i mars 2023.

Klubben Eiendom AS eier eiendommer i Hovlandshagen. Selskapet startet i 2021 en storstilt utvikling med blant annet en båthop tilpasset den nye båtheisen til Bømlo Skipsservice AS. Videre har selskapet fullført et kombinert lager- og kontorbygg i samme området i 2022. Bygget er på 1500 m², og ble tatt i bruk høsten 2022.

Investeringen i fiskeri er i det vesentlige en 49 % andel i Trygvason AS. Trygvason AS eier og driver nordsjøtråleren Trygvason. Selskapet har i 2024 et årsresultat på kr. 7,8 mill. (kr. 10,9 mill i 2023) Trygvason AS har fornyet fiskebåten og kjøpt betydelige kvoter i de siste årene og er dermed godt rustet for fremtiden.

Selskapet har ikke selv drevet forsknings- og utviklingsarbeid i 2024.

Styret

I styret er det 20 % kvinner.

Selskapet har inngått avtale om forsikringsdekning for styreansvar. Dekningen er kr. 5.000.000,- pr. skadetilfelle.

Finansiell risiko

Selskapet hadde pr. 31.12.2024 fordringer på til sammen kr. 70,4 mill. mot konsernselskaper og tilknyttede selskaper. Det er ikke knyttet vesentlig usikkerhet til de resterende fordringer.

Styret vurderer selskapets likviditetssituasjon og soliditet som god. Markedsverdien av selskapets aksjer i datterselskaper og tilknyttede selskaper er betydelig høyere enn bokført verdi.

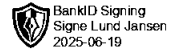
Selskapene i konsernet har inntekter i NOK, USD og EUR. Driftskostnader er i all hovedsak i NOK. Konsernet er derfor eksponert for fluktuasjoner i valutakurser. For å redusere denne risiko er det etablert kontantstrømsikring ved at deler av konsernselskapenes langsiktige finansiering er etablert i utenlandsk valuta. Selskapet benytter også terminkontrakter for å sikre deler av fremtidige driftsinntekter i EUR med oppgjør i NOK.

Markedsvurdering

Selskapet har i det vesentligste av sine investeringer tilknytning til olje- og gass- og offshore vind



sektorene.



Spesielt datterselskapet Eidesvik Offshore ASA har opplevd en krevende markedssituasjon de siste årene, men har gjennom 2024 og så langt i 2025 opplevd markedet som mer lovende med moderat vekst og høyere etterspørsel etter både fossile og fornybare energikilder. Dette gir grunnlag for fortsatt høy aktivitet i offshore-segmentene.

Nedgangen i etterspørselen etter forsyningsfartøy i Nordsjøen i andre halvdel av 2024 skyldes sesongvariasjoner, tidlig kontrahering fra kundene og redusert boreaktivitet, særlig i den britiske sektoren. Det forventes økt etterspørsel i 2025, og enda sterkere vekst i 2026 og 2027, drevet av begrenset tilbud på store PSV-er og flere rigger som går inn i den norske sektoren.

Forbedringene i subsea-markedet fortsatt gjennom 2024, og utsiktene fremover er positive. Både utnyttelsesgraden for den globale subsea-flåten og ordrebøkene hos de store EPC-entreprenørene er på svært høye nivåer. Også innenfor offshore fornybar ser en økt aktivitet, spesielt innen kabelmarkedet. Det blir stadig vanligere at fartøy veksler mellom oppdrag i subsea og fornybar-segmentene.

Bømlo, 19. juni 2025

Stein Pettersen
Styrets leder

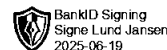

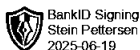
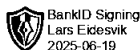
Kjetil Eidesvik
Styremedlem

Lars Eidesvik
Styremedlem

Lauritz Eidesvik
Styremedlem

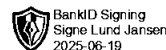

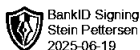
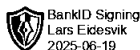
Marianne Eidesvik
Styremedlem

Signe Lund Jansen
Daglig leder



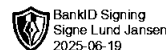

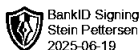
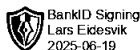
Eidesvik Invest AS
Konsolidert oppstilling av totalresultat
(NOK 1 000)

		2024	2023
	Note	1.1 - 31.12	1.1 - 31.12
Fraktinntekter		759 400	699 459
Andre inntekter	4	270 424	214 491
Sum driftsinntekter	5	1 029 825	913 950
Varekostnad		150 667	69 258
Personalkostnader	6	404 481	374 675
Andre driftskostnader	7	152 150	151 212
Sum driftskostnader		707 297	595 145
Driftsresultat før avskrivninger		322 527	318 805
Ordinære avskrivninger	8	182 903	164 204
Nedskrivning av varige driftsmidler	8	-	-409 062
Driftsresultat før resultat fra felles kontrollert virksomhet		139 625	563 663
Resultat fra tilknyttede selskap	9	3 054	5 448
Resultat fra felles kontrollert virksomhet	9	384	-4 977
Driftsresultat		143 063	564 135
Finansinntekter	10	29 939	135 851
Finanskostnader	10	-	-90 957
Netto agio -disagio	10	11 816	711
Netto finansresultat		17 525	45 605
Resultat før skattekostnad		125 538	609 740
Skattekostnad	11	5 988	10 205
Årsresultat		119 550	619 945
Tilordnet Årsresultat:			
Årets resultat som tilfaller morselskapets aksjonærer		98 603	395 518
Ikke - kontrollerende eierinteresser	9	20 947	224 427
Årsresultat		119 550	619 945
Resultat per aksje for den del av årsresultatet som er tilordnet morselskapets aksjonærer:	12	4,70	18,83



Eidesvik Invest AS
Konsolidert oppstilling av finansiell stilling
(NOK 1 000)

	Note	31.12.2024	31.12.2023
EIENDELER			
Anleggsmidler			
Utsatt skattefordel	11	2 807	8 977
Skip	8	2 089 033	1 675 133
Bygninger, tomter og andre driftsmidler	8	248 301	251 794
Investeringer i tilknyttede/felleskontrollert virksomhet	9	191 056	188 108
Aksjer	13	7 002	8 904
Pensjonsfond	14	0	0
Andre langsiktige fordringer	15	10 681	34 187
Derivater	16	0	3 129
Sum anleggsmidler		2 548 880	2 170 231
Omløpsmidler			
Varelager		10 475	9 974
Kundefordringer	17	212 980	250 091
Derivater	16	0	0
Andre omløpsmidler	18	47 499	48 936
Aksjer/obligasjoner i handelsportefølje	16	8 099	14 271
Kontanter og kontantekvivalenter	19	503 190	680 394
Sum omløpsmidler		782 243	1 003 666
Sum eiendeler		3 331 123	3 173 898



Eidesvik Invest AS
Konsolidert oppstilling av finansiell stilling
(NOK 1 000)

	Note	31.12.2024	31.12.2023
EGENKAPITAL OG GJELD			
Egenkapital			
<i>Egenkapital tilordnet selskapets aksjonærer:</i>			
Aksjekapital	20	2 100	2 100
Omregningsdifferanser	21	0	0
Annen egenkapital	21	1 225 983	1 176 345
Sum egenkapital majoritetsaksjonærer		1 228 083	1 178 445
Ikke kontrollerende eierinteresser	21	896 300	716 077
Sum egenkapital		2 124 384	1 894 522
Gjeld			
Langsiktig gjeld			
Rentebærende gjeld	22	812 783	807 349
Pensjonsforpliktelse	14	0	189
Utsatt skatt	11	0	0
Derivater		0	0
Andre langsiktige forpliktelser		1 000	2 111
Sum langsiktig gjeld		813 783	809 648
Kortsiktig gjeld			
Kortsiktig rentebærende gjeld	22	133 316	123 457
Derivater	16	0	0
Leverandørgjeld	3	61 313	62 903
Betalbar skatt	11	13	5
Avsatt utbytte		7 500	95 000
Annen kortsiktig gjeld	23	190 814	188 362
Sum kortsiktig gjeld		392 956	469 728
Sum gjeld		1 206 739	1 279 376
Sum egenkapital og gjeld		3 331 123	3 173 898

Bømlø, 19.06.2025

Stein Pettersen
Styreleder

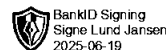

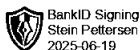
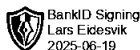
Kjetil Eidesvik
Nestleder

Lauritz Eidesvik
Styremedlem

Marianne Eidesvik
Styremedlem

Lars Eidesvik
Styremedlem

Signe Lund Jansen
Daglig leder

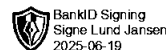

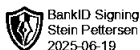
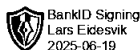


Eidesvik Invest AS

Konsolidert kontantstrømoppstilling

(NOK 1 000)

	2024	2023	
Kontantstrøm fra operasjonelle aktiviteter			
Resultat før skattekostnad	125 538	609 740	
Periodens betalte skatt	5	0	
Avskrivinger, nedskrivinger og endring aktivert periodisk vedlikehold	182 903	164 203	
Nedskrivning av anleggsmidler	0	-409 062	
Endring kundefordringer, leverandørgjeld og beholdninger	35 521	-84 421	
Endring pensjonsforpliktelser	0	417	
Gevinst/tap ved salg av aksjer og andeler	-7 542	-75 469	
Poster klassifisert som investering og finansieringsaktiviteter	66 042	367 701	
Endring i andre tidsavgrensninger			
Netto kontantstrømmer fra operasjonelle aktiviteter	A	402 467	573 109
Kontantstrømmer fra investerings aktiviteter			
Innbetaling ved salg av varige driftsmidler	0	129 383	
Utbetaling ved kjøp av varige driftsmidler	-593 309	-453 421	
Inn/utbetalinger aksjonærlån	2 500	2 437	
Inn/utbetaling av utlån til tilknyttede selskap	21 007	0	
Innbetaling ved salg av aksjer	0	239 128	
Netto kontantstrømmer fra investeringsaktiviteter	B	-569 802	-82 473
Kontantstrømmer fra finansieringsaktiviteter			
Innbetaling fra minoriteten	125 214	31 128	
Innbetaling av langsiktig gjeld	146 192	1 642 899	
Nedbetaling av langsiktig gjeld	-129 146	-2 071 877	
Utbetaling av renter på langsiktig gjeld	-64 628	-81 619	
Utbetaling av utbytte	-87 500	-200 000	
Netto kontantstrømmer fra finansieringsaktiviteter	C	-9 868	-679 469
Netto økning (reduksjon) i kantar og kontantekvivalenter	A+B+C	-177 204	-188 833
Kantar og kontantekvivalenter i begynnelsen av året		680 394	869 230
Kantar og kontantekvivalenter ved årets slutt		503 190	680 394



Eidesvik Invest AS - NOTER TIL KONSERNREGNSKAPET 2024

Note 1 Generell informasjon

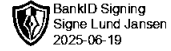
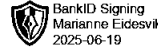
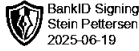
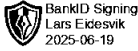
Eidesvik Invest AS (selskapet) sammen med sine datterselskap (samlet konsernet) tilbyr sine tjenester innenfor den maritime sektor, og har virksomhet fordelt over flere segment. Hovedsegmentene til virksomheten er seismikk-, subsea- og plattformfartøy-tjenester. Konsernet har sine skip lokalisert over store deler av verden.

Oversikt over konsernforhold:

Firma:	Forretningskontor:	Eierandel:
Eidesvik Offshore ASA*	Bømlo	60%
Eidesvik Eiendomsinvest AS	Bømlo	100%
Eidesvik Skipsandel 1 AS	Bømlo	100%
Bømlo Skipsservice AS	Bømlo	100%
AS Langevåg Senter	Bømlo	100%
Viking Dynamic AS	Bømlo	100%
Klubben Eiendom AS	Bømlo	100%
Signatur Management AS	Bømlo	100%
Bømmelhavn AS	Bømlo	100%

*Eidesvik Offshore ASA består av:

Firma:	Forretningskontor:	Eierandel:
Eidesvik Offshore Holding AS	Bømlo	100%
Eidesvik Shipping Investments AS	Bømlo	100%
Eidesvik Shipping AS	Bømlo	100%
Eidesvik AS	Bømlo	100%
Eidesvik MPSV AS	Bømlo	100%
Eidesvik Shipping International AS	Bømlo	100%
Eidesvik Subsea Vessels AS	Bømlo	100%
Eidesvik Management AS	Bømlo	100%
Eidesvik Maritime AS	Bømlo	100%
Eidesvik Neptun II AS	Bømlo	92,23%
Eidesvik Supply AS	Bømlo	100%
Hordaland Maritime Miljøsekskap AS	Bømlo	91%
Norsk Rederihelsetjeneste AS	Bømlo	100%
Eidesvik Shipping II AS	Bømlo	100%
Eidesvik UK LTD	UK	100%
Eidesvik Reach AS	Bømlo	50,1%
Eidesvik Agalas AS	Harstad	50,1%



Note 2 Regnskapsprinsipper

Nedenfor beskrives de viktigste regnskapsprinsippene som er benyttet ved utarbeidelsen av konsernregnskapet. Disse prinsippene er benyttet på samme måte i alle perioder som er presentert, dersom ikke annet fremgår av beskrivelsen.

2.1 Hovedprinsipper

Konsernregnskapet for konsernet Eidesvik Invest AS er utarbeidet iht. norsk regnskapslov og god regnskapskikk.

Alle beløp presenteres i norske kroner (NOK), og er avrundet til hele tusen, med mindre annet er angitt.

En eiendel er presentert som kortsiktig hvis den forventes realisert innen tolv måneder fra balansedagen som en del av ordinær drift, om det er en eiendel som er eiet med kjøp og salg som hovedformål, eller om det er kontanter eller kontantekvivalenter.

Gjeld er presentert som kortsiktig dersom det ikke foreligger en ubetinget rett til å utsette betaling minst tolv måneder fra balansedagen, eller det er en gjeld som har kjøp og salg som hovedformål. Langsiktig gjeld reklassifiseres til kortsiktig gjeld når det er 12 måneder igjen til forfall. Det samme gjelder første års avdrag på langsiktig gjeld som forfaller innen tolv måneder fra balansedagen.

Kontantstrømoppstilling utarbeides etter den indirekte metoden.

2.2 Konsolideringsprinsipper

Konsernregnskapet består av regnskapene til Eidesvik Invest AS og dets datterselskap pr 31. desember hvert år. Andeler i felleskontrollert virksomhet og tilknyttede selskaper regnskapsføres etter egenkapitalmetoden.

a) Datterselskaper

Datterselskaper er alle enheter der konsernet har bestemmende innflytelse på enhetens finansielle og operasjonelle strategi, normalt gjennom eie av mer enn halvparten av stemmeberettiget kapital. Ved fastsettelse av om det foreligger bestemmende innflytelse inkluderes effekten av potensielle stemmerettigheter som kan utøves eller konverteres på balansedagen. Datterselskaper blir konsolidert fra det tidspunkt kontroll er overført til konsernet og blir utelatt fra konsolideringen når kontroll opphører. Aksjer og andeler i datterselskaper er bokført til kostpris, og elimineres mot egenkapitalen i datterselskapet på overtagelses- eller etableringstidspunktet.

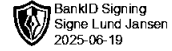
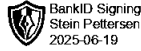
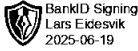
Oppkjøpsmetoden benyttes for regnskapsføring ved kjøp av datterselskaper. Anskaffelseskost ved oppkjøp måles til virkelig verdi av eiendeler som ytes som vederlag ved kjøpet, egenkapitalinstrumenter som utstedes, pådratte forpliktelser ved overføring av kontroll identifiserbare oppkjøpte eiendeler og overtatt gjeld er regnskapsført til virkelig verdi på oppkjøpstidspunktet, uavhengig av eventuelle minoritetsinteresser. Anskaffelseskost som overstiger virkelig verdi av identifiserbare netto eiendeler i datterselskapet balanseføres som goodwill. Hvis anskaffelseskost er lavere enn virkelig verdi av netto eiendeler i datterselskapet, resultatføres differansen på oppkjøpstidspunktet.

Konserninterne transaksjoner, mellomværende og urealisert fortjeneste mellom konsernselskaper er eliminert. Urealiserte tap elimineres, men vurderes som en indikator på verdifall i forhold til nedskrivning av den overførte eiendelen. Konsernregnskapet er utarbeidet med ensartede regnskapsprinsipper for like transaksjoner og andre hendelser under like forutsetninger. Klassifisering av poster i resultat og balanse er gjennomført etter ensartede definisjoner.

b) Tilknyttede selskaper

Som tilknyttede selskaper defineres enheter hvor konsernet har betydelig innflytelse, men ikke kontroll. Betydelig innflytelse foreligger normalt når konsernet har mellom 20 og 50 % av stemmeberettiget kapital. Investeringer i tilknyttede selskaper regnskapsføres etter egenkapitalmetoden.

Konsernets andel av over- eller underskudd i tilknyttede selskaper resultatføres og tillegges balanseført verdi av investeringene sammen med andel av ikke resultatførte egenkapitalendringer. Konsernet resultatfører ikke andel av underskudd hvis dette medfører at balanseført verdi av investeringen blir negativ (inklusive usikrede fordringer på enheten), med mindre konsernet har påtatt seg forpliktelser eller avgitt garantier for det tilknyttede selskapets forpliktelser.



c) Felleskontrollerte selskap

Som felleskontrollert virksomhet defineres selskapet hvor konsernet har felles kontroll sammen med en annen part. Felleskontrollert virksomhet foreligger ved 50/50 eierandel eller dersom det på annen måte er regulert at partene har felles kontroll. Investeringer i felleskontrollert virksomhet regnskapsføres etter egenkapitalmetoden.

Konsernet resultatfører ikke andel av underskudd hvis dette medfører at balanseført verdi av investeringen blir negativ (inklusive usikrede fordringer på enheten), med mindre konsernet har påtatt seg forpliktelser eller avgitt garantier for det felleskontrollerte selskaps forpliktelser.

d) Ikke kontrollerende eierinteresser

Ikke kontrollerende eierinteressers (minoritetsinteresser) andel av egenkapitalen er vist på egen linje i konsernets egenkapital. Minoritetsinteressen inkluderer minoritetens andel av balanseført verdi av datterselskaper inkludert andel av identifiserbare merverdier på tidspunkt for oppkjøpet av et datterselskap.

2.3 Segmentinformasjon

Rapporterbare segmenter aggregeres fra underliggende driftssegmenter. Et driftssegment er en del av virksomheten som leverer produkter eller tjenester som er gjenstand for risiko og avkastning som er forskjellig fra andre driftsområder. Konsernets hovedrapporteringsformat er forretningsområder. De tre primære virksomhetsområdene deles inn i Supply, Subsea/vind og Annen virksomhet. I 2023 ble alle fire skip knyttet til seismikk solgt, og segmentet ble fjernet.

Da felleskontrollerte virksomheter er betydelig i forhold til kjernevirksomhet er det i segmentinformasjonen inntatt bruttotall fra underliggende selskap.

2.4 Omregning av utenlandsk valuta

a) Funksjonell valuta og presentasjonsvaluta

Regnskapet til de enkelte enheter i konsernet måles i den valuta som i hovedsak benyttes i det økonomiske område der enheten opererer (funksjonell valuta). Konsernregnskapet er presentert i NOK som er både den funksjonelle valutaen og presentasjonsvalutaen til morselskapet. For beregning av resultatandel fra felleskontrollerte virksomheter er balansetall med en annen valuta omregnet til balansedagens kurs, mens resultatposter er omregnet til kvartalsvis gjennomsnittskurs. Omregningsdifferanser er innregnet som andre inntekter eller kostnader direkte i egenkapitalen.

b) Transaksjoner og balanseposter

Transaksjoner i utenlandsk valuta regnes om til den funksjonelle valutaen ved bruk av transaksjonskursen. Valutagevinster og -tap som oppstår ved betaling av slike transaksjoner, og ved omregning av pengeposter (eiendeler og gjeld) i utenlandsk valuta ved årets slutt til kursen på balansedagen, resultatføres. Pengeposter og forpliktelser i annen valuta omregnes til balansedagens kurs.

Agio og disagio er inkludert i resultatoppstillingen som "netto agio/disagio".

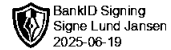
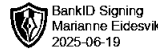
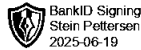
2.5 Varige driftsmidler

Fartøy, eiendom og andre driftsmidler regnskapsføres til historisk kost fratrukket akkumulerte avskrivninger og nedskrivninger.

Hver del av anleggsmiddelet som har en vesentlig verdi av totalkostnaden blir avskrevet separat og lineært over anleggsmiddelets brukstid. Komponenter med samme levetid blir avskrevet som en komponent. Avskrivningsperiode og metode blir vurdert ved hver balansedag for å sikre at metoden og perioden som brukes samsvarer med de økonomiske realiteter til anleggsmiddelet. Tilsvarende gjelder for utrangeringsverdi, som er gjenstand for en årlig vurdering.

Estimert utnyttbar levetid:

Skip	15-30 år
Eiendom/inventar	5-20 år
Utstyr	3-5 år



På leveringstidspunktet for nye skip skilles det ut et beløp tilsvarende forventet kostnad ved første ordinære klassing/periodisk vedlikehold, som avskrives over perioden frem til neste dokkingstidspunkt. Kostnaden knyttet til etterfølgende periodisk vedlikehold blir aktivert og avskrevet fram til neste periodiske vedlikehold, hovedsakelig over 30-60 måneder. Utgifter til løpende vedlikehold og mindre reparasjoner kostnadsføres når de påløper.

Operasjonelle leieavtaler

Leiekontrakter hvor ikke det vesentligste av risikoen er overført til selskapet, blir klassifisert som operasjonelle leieavtaler. Leiebetalinger er klassifisert som en driftskostnad, og de resultatføres over kontraksperioden.

Dersom en "salg og tilbakeleie" transaksjon resulterer i en operasjonell leieavtale, og det fremgår klart at transaksjonen er gjennomført til virkelig verdi, vil eventuell gevinst eller tap bli resultatført når transaksjonen gjennomføres. Om salgsprisen er under virkelig verdi, vil eventuell gevinst eller tap bli resultatført direkte, unntatt i den situasjonen dette medfører fremtidige leiebetalinger under markedspris. I slike tilfeller amortiseres gevinsten/tapet over leieperioden. Om salgsprisen er over virkelig verdi, amortiseres overprisen over estimert bruksperiode for eiendelen.

2.6 Nedskrivning av driftsmidler

Bokført verdi av varige driftsmidler blir vurdert for verditap når hendelser eller endringer i omstendigheter indikerer at bokført verdi ikke kan gjenvinnes. Dersom slike indikasjoner avdekkes og bokført verdi overstiger gjenvinnbart beløp, nedskrives eiendelen til det gjenvinnbare beløpet, som for varige driftsmidler er det høyeste av forventet netto salgspris og bruksverdi. Bruksverdi beregnes som nåverdi av fremtidige kontantstrømmer. Dersom årsaken til nedskrivningen i en senere periode bortfaller, og bortfallet kan knyttes objektivt til en hendelse som skjer etter at verdifallet er innregnet, reverseres den tidligere nedskrivningen.

2.7 Salg av skip

Gevinst eller tap ved salg av skip føres på linjen for Andre inntekter.

2.8 Nybygg

Skip under bygging blir aktivert med innbetalte byggeterminer, samt kostnader som er direkte knyttet til byggingen, som byggetilsyn, andre byggekostnader og renter på fremmed finansiering i byggeperioden. Balansført verdi reklassifiseres til skip når skipet blir levert fra verft og skipet er klart for bruk. Avskrivningen av skipene starter fra samme tidspunkt.

2.9 Finansielle eiendeler

Konsernet klassifiserer finansielle eiendeler i følgende kategorier: eiendeler til virkelig verdi med verdiendring over resultatet, utlån og fordringer. Klassifiseringen avhenger av hensikten med eiendelen.

Konsernet benytter kurs på oppgjørsgang ved førstegangsinnregning av finansielle instrumenter.

a) Finansielle eiendeler til virkelig verdi over resultatet

En finansiell eiendel klassifiseres i denne kategorien dersom den primært er anskaffet med henblikk på å gi fortjeneste fra kortsiktige prissvingninger, eller dersom ledelsen velger å klassifisere den i denne kategorien. Derivater klassifiseres også som holdt for handelsformål.

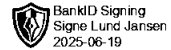
Eiendeler i denne kategorien klassifiseres som omløpsmidler hvis de holdes for handelsformål eller hvis de forventes å bli realisert innen 12 måneder etter balansedagen.

Gevinst eller tap fra endringer i virkelig verdi av eiendeler klassifisert som "finansielle eiendeler til virkelig verdi over resultatet", inkludert renteinntekt og utbytte, medtas i resultatregnskapet under "verdiendring derivater" i den perioden de oppstår.

b) Utlån og fordringer

Utlån og fordringer er ikke-derivater finansielle eiendeler med fastsatte betalinger som ikke omsettes i et aktivt marked. De klassifiseres som omløpsmidler, med mindre de forfaller mer enn 12 måneder etter balansedagen. I så fall klassifiseres de som anleggsmidler. Lån og fordringer klassifiseres som "kundeordringer og andre fordringer" i balansen.

Vanlige kjøp og salg av investeringer regnskapsføres på transaksjonstidspunktet. Alle finansielle eiendeler som ikke regnskapsføres til virkelig verdi over resultatet balanseføres første gang til virkelig verdi pluss transaksjonskostnader. Finansielle eiendeler som føres til virkelig verdi over resultatet regnskapsføres ved anskaffelsen til virkelig verdi og transaksjonskostnader resultatføres. Investeringer fjernes fra balansen når rettighetene til å motta kontantstrømmer fra



investeringen opphører eller når disse rettighetene er blitt overført og konsernet i hovedsak har overført all risiko og hele gevinstpotensialet ved eierskapet. Finansielle eiendeler tilgjengelig for salg og finansielle eiendeler til virkelig verdi over resultatet vurderes til virkelig verdi etter første gangs balanseføring. Lån og fordringer regnskapsføres til amortisert kost ved bruk av effektiv rente metoden.

Bokført verdi av finansielle eiendeler til amortisert kost blir vurdert for verditap når hendelser eller endringer i omstendigheter indikerer at bokført verdi ikke kan gjenvinnes. Dette vil eksempelvis kunne være ved observerbare fall i markedsverdier hvor det er et aktivt marked, eller i form av henvendelser fra debitor med betalingsvansker, åpning av akkord eller konkurs, eller ved at debitor unnlater å gjøre opp for seg ved forfall.

2.10 Derivater og sikring

Konsernet benytter derivater som valutakontrakter og rentetak/swapper for å redusere risikoen med valuta- og rentesvingninger. Derivatene presenteres som en eiendel med positiv verdi eller en forpliktelse med negativ verdi. Konsernet benytter ikke regnskapsmessig sikring. Formålet med derivatene er å sikre konsernets kontantstrøm mot nevnte svingninger.

2.11 Kundefordringer

Kundefordringer måles ved første gangs balanseføring til virkelig verdi. Ved senere måling vurderes kundefordringer til amortisert kost fastsatt ved bruk av effektiv rente metoden, fratrukket avsetning for inntruffet tap. Avsetning for tap regnskapsføres når det foreligger objektive indikatorer for at konsernet ikke vil motta oppgjør i samsvar med opprinnelige betingelser. Vesentlige økonomiske problemer hos kunden, sannsynligheten for at kunden vil gå konkurs eller gjennomgå økonomisk restrukturering og utsettelse og mangler ved betalinger ansees som indikatorer på at kundefordringer må nedskrives. Avsetningen utgjør forskjellen mellom pålydende og gjenvinnbart beløp, som er nåverdien av forventede kontantstrømmer, diskontert med effektiv rente. Endringer i avsetningen resultatføres som annen driftskostnad.

2.12 Kontanter og kontantekvivalenter

Kontanter og kontantekvivalenter består av kontanter, bankinnskudd, andre kortsiktige, lett omsettelige investeringer med maksimum tre måneders opprinnelig løpetid og trekk på kassekreditt. I balansen er kassekreditt inkludert i lån under kortsiktig gjeld.

2.13 Aksjekapital

Ordinere aksjer klassifiseres som aksjekapital.

Utgifter som knyttes direkte til utstedelse av nye aksjer eller opsjoner med fradrag av skatt, føres som reduksjon av mottatt vederlag i egenkapitalen (overkurs).

2.14 Leverandørgjeld

Leverandørgjeld måles til virkelig verdi ved første gangs balanseføring.

2.15 Lån

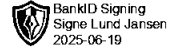
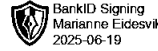
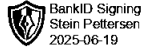
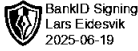
Lån regnskapsføres til opptrukket beløp når utbetaling av lånet finner sted, med fradrag for transaksjonskostnader. I etterfølgende perioder regnskapsføres lån til amortisert kost beregnet ved bruk av effektiv rente. Forskjellen mellom det utbetalte lånebeløpet (fratrukket transaksjonskostnader) og innløsningsverdien resultatføres over lånets løpetid.

2.16 Bonusavtaler og sluttvederlag

I noen tilfeller inngås ansettelsesavtaler som gir rett til bonus i forhold til oppfyllelse av definerte finansielle og ikke finansielle kriterier, samt avtaler som gir rett til sluttvederlag ved arbeidsgivers terminering av arbeidsforholdet. Konsernet regnskapsfører avsetninger i de tilfeller det foreligger en formell eller uformell forpliktelse til å foreta utbetalinger.

2.17 Avsetninger

Konsernet regnskapsfører avsetninger for eventuelle miljømessige utbedringer og rettslige krav når: Det eksisterer en juridisk eller selvpålagt forpliktelse som følge av tidligere hendelser, det er sannsynlighetsovervekt for at forpliktelsen vil komme til oppgjør i form av en overføring av økonomiske ressurser og forpliktelsens størrelse kan estimeres med tilstrekkelig grad av pålitelighet.



I tilfeller hvor det foreligger flere forpliktelser av samme natur, fastsettes sannsynligheten for at forpliktelsen vil komme til oppgjør ved å vurdere gruppen under ett. Avsetning for gruppen regnskapsføres selv om sannsynligheten for oppgjør knyttet til gruppens enkeltelementer kan være lav.

Avsetninger måles til nåverdien av forventede utbetalinger for å innfri forpliktelsen. Det benyttes en diskonteringsatts før skatt som reflekterer nåværende markedssituasjon og risiko spesifikk for forpliktelsen. Økningen i forpliktelsen som følge av endret tidsverdi føres som rentekostnad.

2.18 Inntektsføring

Inntekter ved salg av varer og tjenester vurderes til virkelig verdi, netto etter fradrag for kommisjon, rabatter og avslag. Konserninternt salg elimineres. Inntekter resultatføres som følger:

a) Tidscertepartier

Konsernets fartøy har vært utleid på tidscertepartier (TC) igjennom året. Dette innebærer at frakten avtales som leie for skip med mannskap. Befrakteren bestemmer (innenfor avtalte begrensninger) hvordan fartøyet skal benyttes. Tidsfrakten bortfaller i perioder da fartøyet ikke er driftsklart (er "off hire"), f.eks. under reparasjonsopphold.

I tillegg til utleie av fartøy foreligger det i noen tilfeller avtale om tilleggstjenester i form av utleie av ekstra mannskap, salg av proviant og dekning av andre driftsutgifter.

Ved kontraktskancellering inntektsføres resterende kontrakt ved tilbakelevering av skip.

b) Konsernet som utleier

Leieavtaler der konsernet ikke i det vesentlige overfører all risiko som er knyttet til eierskap i en eiendel, klassifiseres som operasjonelle leieavtaler. Leieinntekter som oppstår regnskapsføres lineært over leieperioden, og inkluderes i inntekter i resultatregnskapet.

c) Renteinntekter

Renteinntekter resultatføres proporsjonalt over tid i samsvar med effektiv rente metoden. Ved nedskrivning av fordringer, reduseres fordringens balanseførte verdi til gjenvinnbart beløp. Gjenvinnbart beløp er estimert fremtidig kontantstrøm diskontert med opprinnelig effektive rente. Etter nedskrivning resultatføres renteinntekter basert på opprinnelig effektiv rentesats.

d) Utbytteinntekter

Utbytteinntekter resultatføres når rett til å motta betaling oppstår.

2.19 Offentlige tilskudd

Tilskudd vedrørende nettolønnsordning og refusjonsordningen for sjøfolk er bokført som en kostnadsreduksjon ("lønn og andre personalkostnader").

2.20 Utbytte

Utbyttebetalinger til selskapets aksjonærer klassifiseres som gjeld fra og med det tidspunkt utbyttet er fastsatt av generalforsamlingen.

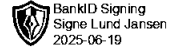
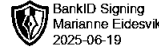
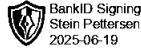
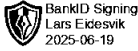
2.21 Hendelser etter balansedagen

Ny informasjon etter balansedagen om selskapets finansielle stilling på balansedagen er tatt hensyn til i årsregnskapet. Hendelser etter balansedagen som ikke påvirker selskapets finansielle stilling på balansedagen, men som vil påvirke selskapets finansielle stilling i fremtiden opplyses om dersom dette er vesentlig.

2.22 Resultat pr. aksje

Beregning av resultat pr. aksje er basert på majoritetens andel av resultatet ved bruk av antall aksjer ved utgangen av året.

2.23 Skatter



Skatter kostnadsføres når de påløper. Skattekostnaden består av betalbar skatt og endring i utsatt skatt. Utsatt skatt/utsatt skattefordel beregnes med utgangspunkt i gjeldsmetoden. Utsatt skatt/utsatt skattefordel beregnes med utgangspunkt i skattesatser og skattelover som er vedtatt eller i det alt vesentlige vedtatt på balansedagen, og som antas å skulle benyttes når den utsatte skatten gjøres opp. Utsatt skatt/utsatt skattefordel beregnes per skatteområde og presenteres brutto i balansen.

Utsatt skattefordel balanseføres i den grad det er sannsynlig at fremtidig skattbar inntekt vil foreligge, og at de midlertidige forskjellene kan fratrekkes i denne inntekten.

Ved investeringer i tilknyttede selskaper som er egne skattesubjekter er resultatandelen etter skatt medtatt.

Morselskapet og enkelte andre selskaper i konsernet er underlagt ordinær beskatning. Flere av selskapene er underlagt rederibeskatning.

Skatt i utlandet regnskapsføres i de perioder de pådras. I den grad det skatten beregnes på grunnlag av omsetning klassifiseres denne som inntektsreduksjon og presenteres sammen med driftsinntekter. Skatt i utlandet beregnet på grunnlag av resultat klassifiseres som skattekostnad.

2.24 Vesentlige regnskapsestimater og viktige forhold knyttet til usikkerhet i estimater

Utarbeidelse av regnskaper i samsvar med gjeldende standarder og praksis krever at ledelsen utarbeider estimater og gjør vurderinger som påvirker regnskapsførte eiendeler og gjeld så vel som informasjon om betingede eiendeler og latente forpliktelser på rapporteringsdato, inkludert inntekter og kostnader for den rapporterte periode. De endelige utfallene kan være avvikende fra estimatene. Enkelte beløp inkludert i eller med effekt for regnskapet og tilhørende noter krever estimering, som igjen medfører at konsernet må foreta vurderinger knyttet til verdier og forhold som ikke er kjent på tidspunkt for utarbeidelse av regnskapene. Et vesentlig "regnskapsestimat" kan defineres som et estimat som er viktig for å gi et korrekt bilde av konsernets finansielle stilling og som samtidig er et resultat av vanskelige, subjektive og komplekse vurderinger foretatt av ledelsen. Slike estimater er av natur ofte usikre. Ledelsen vurderer slike estimater løpende, både basert på historikk og erfaring, og ved konsultasjon med eksperter, trendanalyser og andre metoder som vurderes som relevante for det enkelte estimat. Nedenfor gjengis estimater og vurderinger som kan ha en vesentlig effekt på regnskapene.

a) Fartøy

- Økonomisk levetid/brukstid

Nivå på avskrivningene avhenger av estimert økonomisk levetid på fartøyene. Estimater baserer seg på historikk og erfaring knyttet til fartøyene som inngår i konsernet. Konsernets hovedstrategi er å beholde fartøyene frem til disse skrapes, men det gjennomføres løpende vurdering hvor hovedstrategi kan avvike når økonomiske forhold tilsier det. Estimater revurderes årlig. En endring i estimatet vil påvirke avskrivninger i fremtidige perioder.

- Restverdi ved utløp av økonomisk levetid

Nivå på avskrivningene avhenger av estimert restverdi på balansedag. Forventet restverdi er basert på kunnskap om skrapverdi for skip. Skrapverdien avhenger av stålpriser. Estimater for skrapverdi er gjenstand for en årlig revurdering.

- Nedskrivning/reversering av tidligere nedskrivning

Konsernet har på balansedagen foretatt en vurdering av om det finnes indikatorer på at fartøy kan ha et nedskrivningsbehov.

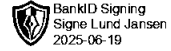
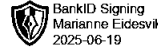
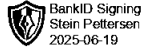
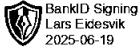
Når slike indikatorer eksisterer, estimeres gjenvinnbart beløp for skipet, og skipets verdi nedskrives til gjenvinnbart beløp. Dersom det foreligger indikasjoner for reversering av tidligere nedskrivning, blir gjenvinnbart beløp for skipet estimert, og tidligere nedskrivninger reverseres, begrenset til det laveste av gjenvinnbart beløp og beløp tidligere nedskrevet.

Det vises til note 8 for nærmere omtale om prinsippene som er lagt til grunn.

b) Datterselskaper med «major minority interest»

For datterselskaper med større minoritetsinteresser skal Eidesvik til enhver tid være styreleder (med utslagsgivende stemme ved uavgjort). Enstemmige aksjonærbeslutninger fokuserer på beskyttelsesrettigheter for aksjonærene. Se note 7 for ytterligere informasjon.

c) Klima og regulatoriske risikoer



Ved utarbeidelsen av regnskapet har konsernet vurdert virkningen av regulatoriske endringer, spesielt i sammenheng med klimarisiko. Vurderingene påvirket ikke selskapets skjønn og estimater i inneværende år. Klimarisiko er også tatt i betraktning i estimater som inkluderer bruk av fremtidige kontantstrømmer.

De viktigste forutsetningene og kildene til usikkerhet som er identifisert for fremtidige kontantstrømmer i forbindelse med klima- og regulatoriske risikoer er:

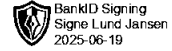
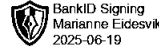
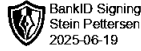
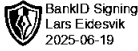
- Levetid på fartøyene: Det finnes ingen kjente regulatoriske endringer som etter konsernets vurdering påvirker den økonomiske levetiden til dagens flåte.
- Restverdi på fartøyene: Det finnes ingen kjente regulatoriske endringer som etter konsernets vurdering påvirker restverdien til dagens flåte.
- Kontantstrøm fra drift: I den grad virkningen av regulatoriske endringer kan estimeres og er relevant, er dette inkludert i de fremtidige estimerte kontantstrømmene.
- Kortsiktige og langsiktige investeringer: Selskapet har estimert nødvendige investeringer de neste fem årene for å være i samsvar med kjente regulatoriske endringer.

Eidesvik har vært en pioner i å ta i bruk ny teknologi som reduserer utslipp. I 2021 inngikk Eidesvik og teknologigruppen Wärtsilä en banebrytende samarbeidsavtale med mål om å konvertere et offshore forsyningsfartøy til å operere med ammoniakkdrevne forbrenningsmotorer. En bestilling på motoren og drivstoffsystemet ble lagt inn i juli 2024.

I februar 2024 bestilte Eidesvik, sammen med det nordnorske rederiet Agalas, et nytt lavutslippsfartøy for subsea- og havvindmarkedene. Det nye fartøyet vil kunne operere på metanol.

Ved utgangen av 2024 hadde 85 % av flåten hybride drivstoffløsninger, og selskapet oppnådde en årlig reduksjon på 7 % i tonn CO₂-ekvivalenter per dag.

Se note 8 for mer informasjon.



Note 3 - Finansiell risikostyring

Finansiell risiko

Konsernet er eksponert for ulike finansielle markedsrisikoer gjennom sin virksomhet. Finansiell markedsrisiko er risikoen for at endringer i valutakurs, rentesatser og fraktrater vil påvirke verdien av konsernets eiendeler, forpliktelser og fremtidige kontantstrømmer.

Konsernets overordnede risikostyringsplan fokuserer på kapitalmarkedenes uforutsigbarhet og forsøker å minimalisere de potensielle negative effektene på konsernets finansielle resultater. Elementer som inngår i styringen av finansiell risiko er kontraktslengder på certepartier, bruk av valuta- og renteinstrumenter, samt opptak av gjeld i samme valuta som forventede innbetalinger av frakteinntekter i valuta. Hovedfokuset for styringen av rente- og valutarisiko er å sikre fremtidige kontantstrømmer. Sikringsposisjonene for kontantstrømmene føres i regnskapet til markedsverdi på balansedato, noe som eksponerer regnskapet for svingninger i verdien av sikringsinstrumentene. Risikostyring av regnskapsmessig rapportert resultat er i Eidesvik Offshore ASA underordnet hensynet til risikostyring av kontantstrømmene.

Risikostyringen for konsernet ivaretas av administrasjonen etter retningslinjer fra styret.

a) Markedsrisiko

(i) Valutarisiko (se også Note 23)

Konsernet opererer internasjonalt og er eksponert for kurssvingninger i flere valutaer. Valutarisiko oppstår fra fremtidige transaksjoner, og knyttet til balanseførte eiendeler og forpliktelser.

For å styre valutarisikoen fra fremtidige handelstransaksjoner og balanseførte eiendeler og forpliktelser, benytter konsernet valutaderivater.

Konsernet er særskilt eksponert mot endringer i EUR, da konsernet har vesentlige frakteinntekter, men lave driftskostnader i denne valutaen. Det søkes å redusere svingningene med lån og valutaterminforretninger i samme valuta. Konsernets langsiktige gjeld fordelte seg pr. 31.12.2024 med 69 % NOK og 14 % USD and 17% EUR. Fordelingen for 2023 var 84 % NOK og 16 % USD.

Konsernets eksponering mot EUR og USD på balansedatoen er vist i tabell under. Tabellen viser estimert resultatendring før skatt i millioner kroner hvis EUR og USD kursen mot NOK hadde vært 50 øre høyere/lavere per 31.12.2024.

	+50 øre	-50 øre
Agio/disagio langsiktig gjeld	-8,5	8,5
Årsresultat	-8,5	8,5
Omrregningsdifferanse aksjer	0,0	0,0
Totalresultat	-8,5	8,5

(ii) Renterisiko (se også Note 23)

Konsernets renterisiko er knyttet til langsiktige lån og innkudd av overskuddslikviditet. Lån med flytende rente innebærer en risiko for konsernets kontantstrøm.

Fastrentelån utsetter konsernet for virkelig verdi renterisiko. Pr 31.12.2024 hadde ikke konsernet fastrentelån.

Renterisikoen styres ved bruk av rentederivater (swap'er og opsjoner) innenfor rammer satt av styret.

Effekten av en endring i rentenivået simuleres for å støtte beslutninger om inngåelse av fastrentekontrakter. Simuleringen illustrerer kontanteffekten av en renteendring gitt lånestørrelsen og nivået av den eksisterende rentesikringen. Enøkning i rentenivået på 1 prosentpoeng, alt annet likt, ville redusert resultat før skatt med MNOK 3,2. Gruppens lån føres til amortisert kost og vil således ikke gi utslag i form av verdiendring ved rentesvingninger.

(b) Kredittisiko

Konsernet har en konsentrasjonsrisiko ved at certepartier inngås med relativt få kunder. Eidesviks kunder er i hovedsak solide selskaper med god betalingsevne. Risikoen for at kontraktspartner ikke har økonomisk evne til å oppfylle sine forpliktelser vurderes for de fleste som lav. Forfalte fordringer følges opp månedlig. Konsernet har valgt den praktiske forenklingsregelen for beregning av tap på kundefordringer. Det gjøres tapsavsetninger basert på historiske data og vurderinger på hver spesifikk kunde.

Følgende tabell kategoriserer gruppens kundefordringer etter risiko for manglende inndrivelse av utestående:

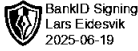
Kundefordringer	2024	2023
Gruppe 1	211 357	233 471
Gruppe 2	1 601	16 547
Gruppe 3	22	73
Sum	212 980	250 091

Gruppe 1: Etablert kundeforhold, god betalingsevne/vilje

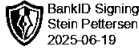
Gruppe 2: Nye kunder, evt saktegående inndrivelse

Gruppe 3: Etablert kundeforhold, svakere betalingsevne/vilje

Maks risikoeksponering er presentert ved den kapitaliserte verdien av de finansielle eiendelene, inkludert derivater, i balansen. Ettersom motpartene i derivathandelen er store, velkjente banker, anses kredittisikoen knyttet til derivater som lav.



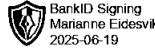
BankID Signing
Lars Eidesvik
2025-06-19



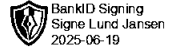
BankID Signing
Stein Pettersen
2025-06-19



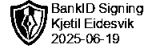
BankID Signing
Lauritz Eidesvik
2025-06-19



BankID Signing
Marianne Eidesvik
2025-06-19



BankID Signing
Signe Lund Jansen
2025-06-19



BankID Signing
Kjetil Eidesvik
2025-06-19

(c) Likviditetsrisiko

Konsernet har som målsetning å ha en god langsiktig finansiering og en kontantbeholdning og åpne kontrakter som gjør at en kan møte likviditetsbehov i tidsperspektiv.

Overskuddslikviditet er i all hovedsak plassert i ordinære bankinnskudd.

Konsernet overvåker risikoen for mangel på tilgjengelig kapital gjennom likviditetsbudsjetter for påfølgende år samt en månedlig 24 måneders likviditetsprognose. Det utarbeides lengre likviditetsprognoser på opp mot 5 år flere ganger i året.

Se note 20 for noteopplysninger om avdragsprofil/refinansieringsbehov for langsiktig gjeld.

Følgende tabell oppsummerer forfallsprofilen for konsernets forpliktelser per 31.12.2024 basert på kontraktsmessige, ikke-neddiskonterte kontantstrømmer. Antatte renter baseres på gjeldende renter og valutakurs pr 31.12.2024.

Forfallsoppstilling balanseførte forpliktelser

	2025	2026	2027	2028	2029	Seinere
Lån	131 329	131 329	131 329	138 159	104 010	182 339
Påløpte renter	1 988	0	0	0	0	0
Derivater	-8 093	0	0	0	0	0
Leverandørgjeld	61 313	0	0	0	0	0
Annen kortsiktig gjeld	190 814	0	0	0	0	0
Delsum gjeld eks markedsverdi derivater	377 352	131 329	131 329	138 159	104 010	182 339

Antatte renter

Rentebetalinger eksisterende lån	57 071	46 865	37 140	26 218	17 959	41 279
Justering påløpt 31.12.2024	-1 988	0	0	0	0	0
Delsum antatte renter	55 083	46 865	37 140	26 218	17 959	41 279

Leieavtaler

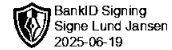
Leieavtaler (note 24)	12 944	12 935	12 750	11 883	111 783	32 801
-----------------------	--------	--------	--------	--------	---------	--------

Sum kontraktsfestede forpliktelser som kommer til forfall	445 379	191 129	181 219	176 260	233 752	256 419
---	---------	---------	---------	---------	---------	---------

Risikostyring av kapital

En primær målsetning for konsernet er å sikre langsiktig finansiering av eiendelene. I 2023 refinansierte konsernet hoveddelen av gjelden to ganger. Først i mars 2023, og andre gang i desember 2023. Hovedårsaken til den andre refinansieringen var muligheten for en vesentlig bedre refinansiering på alle vilkår. I 4Q 2024 ble gjelden ytterligere refinansiert hvor gjeldsforfall er ble satt til desember 2024 (tidligere desember 2027).

Se note 22 for ytterligere informasjon.



Note 4 - Andre inntekter

(NOK 1 000)	2024	2023
Skipsreparasjonstjenester	247 981	138 058
Gevinst ved salg av andre eiendeler	406	37 314
Reversering av tidligere nedskrivning på innbetalt avdrag knyttet til fordring med fellekontrollert virksomhet	15 324	14 102
Gevinst/tap ved salg av skip		21 574
Konsulentonorar og viderefakturering adm kostnader	6 714	3 443
Andre inntekter	270 425	214 490

Andre inntekter på TNOK 15.300 (TNOK 14.100) er knyttet til reversering av tidligere nedskrivning på innbetalt avdrag av fordring mot Oceanic Seismic Vessel AS, se note 15.

Note 5 - Segment informasjon

Konsernets virksomhet er delt inn i strategiske driftssegmenter etter skipenes aktivitetsart. De forskjellige driftssegmentene tilbyr forskjellige skipstjenester, retter seg delvis mot forskjellige kundegrupper og har ulik risikoprofil.

Konsernet er delt inn i følgende driftssegmenter:

- Plattformforsyning (Supply)
- Subsea/Offshore vind
- Annet

Plattform forsyningssegmentet leverer tjenester til oljeindustrien offshore. Farøyene leverer forsyninger til rigger og fungerer som en del av riggens beredskap.

Subsea segmentet leverer fartøytjenester til undervannsarbeid for oljeindustrien. Farøyene er spesialtilpasset oppgaver som undervannsinnspeksjon, -vedlikehold og -konstruksjon. Flere av konsernets subsea skip møter kravene til operasjoner i offshore vind markedet og tar også oppdrag i dette markedet. Offshore vind segmentet leverer fartøytjenester til fornybarmarkedet.

Andre representerer SG&A som hovedsaklig tilbyr bedrifts-, ledelses- og mannskapstjenester.

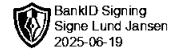
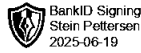
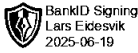
Transaksjoner mellom segmentene er eliminert. Dette er i hovedsak administrasjonskostnader som belastes det enkelte segment.

Langsiktige finansposter i konsernet er ikke allokert, da konsernets gjeld i all hovedsak inngår i flåtefasiliteter.

Kortsiktig gjeld er allokert til segmentene i den grad det er mulig, det som ikke naturlig faller inn under noen av segmentene føres på annet-segmentet.

Segment prestasjoner blir evaluert basert på driftsresultat og måles konsistent med driftsresultat i det konsoliderte finansregnskapet

Driftssegment (1.000 NOK)	Supply		Subsea/ Offshore vind		Annet		Konsolidert	
Driftssegment	2024	2023	2024	2023	2024	2023	2024	2023
Segment resultat								
Driftsinntekt	251 353	224 821	166 033	149 568	278 150	207 776	695 536	582 165
Bareboat-inntekt	167 832	165 023	150 726	133 931	15 730	11 257	334 288	310 211
Andel driftsinntekt fra FKV*		0	43 361	37 229	0	0	43 361	37 229
Bareboat-inntekt fra FKV*		0	30 814	13 941	0	0	30 814	13 941
Gain on sale		0	0	0	0	21 574	0	21 574
Sum driftsinntekter	419 185	389 844	390 934	334 669	293 880	240 607	1 103 999	965 120
Driftskostnader	253 663	233 286	155 659	136 287	297 975	225 572	707 297	595 145
Andel driftskostnader fra FKV*		0	42 169	39 796	0	0	42 169	39 796
Sum driftskostnader	253 663	233 286	197 828	176 083	297 975	225 572	749 466	634 941
Avskrivninger/ Depreciations	103 396	95 851	70 315	58 658	9 192	9 695	182 903	164 204
Andel avskrivninger FKV* / Depreciations share from JV*	0	0	22 189	21 837	9 817	3 949	32 006	25 786
Nedskrivning / Writedown on assets	0	-317 100	0	-54 207	0	-37 755	0	-409 062
Andel nedskrivninger FKV* /	0	0	0	-14 413	0	0	0	-14 413
Sum avskrivninger	103 396	-221 249	92 504	11 876	19 009	-24 111	214 909	-233 485
Driftsresultat inkl. andel av FKV*	62 126	377 807	100 603	146 710	-23 104	39 146	139 625	563 664
Netto finans og skatt i FKV*	0	0	-9 429	-8 926	9 430	3 949	1	-4 977
Nedskrivning FKV	0	0	0	0	0	0	0	0
Andel av resultat fra tilknyttede selskap	0	0	0	0	3 054	5 448	3 054	5 448
Andel av resultat fra annen FKV	0	0	0	0	384	0	384	0
Driftsresultat	62 126	377 807	91 172	137 784	-10 235	48 543	143 063	564 135



Netto finansposter
Skattekostnad

-5 988 10 205

Årsresultat 119 550 619 945

*)For andeler i felleskontrollerte virksomheter inkluderes størrelsene i tabellen med en andel tilsvarende konsernets eierandel

I 2023 hadde Supply segmentet en reversering på TNOK 317 100, segmentet Subsea/Offshore Wind hadde en reversering på TNOK 54 200, og Seismikk segmentet hadde en reverserende nedskrivning på TNOK 37 700.

(1.000 NOK)	Supply		Subsea/Offshore Wind		Annet		Konsolidert	
Driftssegment	2024	2023	2024	2023	2024	2023	2024	2023
Segment eiendeler	1 101 135	1 156 186	1 137 760	687 139	1 092 228	673 816	3 331 123	2 517 141
Andel av eiendeler i FKV*	0	0	272 853	293 630	0	0	272 853	293 630
Ikke allokerte eiendeler (kontanter)	0	0	0	0	0	0	0	656 757
Eiendeler holdt for salg	0	0	0	0	0	0	0	0
Totale konsoliderte eiendeler	1 101 135	1 156 186	1 137 760	687 139	1 092 228	673 816	3 331 123	3 173 898
Eiendeler inkl. andel av FKV*	1 101 135	1 156 186	1 410 613	980 769	1 092 228	673 816	3 603 976	3 467 528
Segment kortsiktig gjeld (ikke pantegjeld)	-17 235	-13 742	-17 971	-9 523	-224 431	-323 006	-259 640	-346 271
Andel gjeld fra FKV*	0	0	-139 563	-160 725	0	0	-139 563	-141 805
Segment pantegjeld og annen langsiktig gjeld	-420 290	-497 389	-400 472	-301 089	-66 946	-70 921	-887 708	-869 400
Sum gjeld inkl andel FKV*	-437 525	-511 131	-558 005	-471 336	-291 377	-393 927	-1 286 911	-1 357 476

Investeringsmidler i anleggsmidler (ekskludert periodisk vedlikehold)

59 815 61 517 511 312 332 500 0 0 571 127 394 017

Brutto salg av anleggsmidler

0 0 0 0 0 118 458 0 118 458

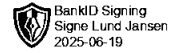
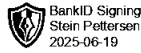
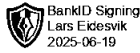
*) For andeler i felleskontrollerte virksomheter inkluderes størrelsene i tabellen med en andel tilsvarende konsernets eierandel

Informasjon om store kunder

Størstedelen av konsernets inntekter ble opptjent fra et fåtall store kunder. Tabellen under viser samlet driftsinntekt fra alle kunder som representerer mer enn 10 % av konsernets driftsinntekter. Beløpene er fordelt på segmenter. Andeler fra felleskontrollert virksomhet er inkludert.

Driftssegment	Supply		Subsea/Offshore Wind	
	2024	2023	2024	2023
Kunde 1			113 389	110 454
Kunde 2	130 677	139 540		
Kunde 3			138 791	103 451
Kunde 4	162 493	167 286		
Kunde 5			91 973	87 596
Kunde 6	123 297	76 523		
Sum driftsinntekter store kunder	416 467	383 349	344 153	301 501

Det rapporteres ikke om sekundærsegmenter. Forretningsegmentene supply, subsea/vind og seismikk er de eneste grupperingene det rapporteres etter internt. Selv om skipene i subsea segmentene opererer i ulike deler av verden er dette i hovedsak en konsekvens av kundenesønskede operasjonsområde, ikke nødvendigvis en beslutning om et geografisk satsingsområde. Følgelig vurderes det som villedende å presentere strategiske geografiske områder for disse segmentene. For supplysegmentet er all virksomhet i 2023 og 2024 utelukkende i ett geografisk område definert som Europa. Derfor utelates en sekundær oppdeling.



Note 6 - Personalkostnader og antall ansatte

(NOK 1 000)	2024	2023
Lønn etter nettolønnsrefusjon	264 966	240 838
Sosiale kostnader *	62 776	58 840
Pensjonskostnad ytelsesplaner (se også Note 27)	0	279
Innleid personell	24 422	23 707
Andre personell kostnader	52 316	51 011
Totale personalkostnader	404 480	374 675

*Inkludert pensjonskostnader relatert til innskuddspensjon

Lønn og arbeidsgiveravgift er vist etter fradrag for refusjonsordningen for norske sjøfolk.

Gjennomsnittlig antall årsverk var:	491	464
Antall ansatte ved årets utløp:	496	476

Det er i 2024 mottatt TNOK 43,3 (TNOK 39,8 i 2023) i forbindelse med refusjonsordningen for norske sjøfolk.
Det er i 2024 mottatt netto TNOK 2,6 (TNOK 2,9 i 2023) fra Stiftelsen Norsk Maritim Kompetanse.

Note 7 - Andre driftskostnader

(NOK 1 000)	2024	2023
Teknisk drift skip	91 505	96 678
Forsikring	12 180	11 272
Kommunikasjonskostnader	7 803	7 723
Administrasjonskostnader	17 524	21 384
Andre kostnader	23 138	14 155
Andre driftskostnader	152 150	151 212

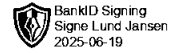
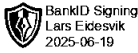
I teknisk drift skip inngår løpende driftskostnader og vedlikehold av konsernets skip, klassekostnader aktiveres og avskrives frem til neste klassing og fremkommer åledes ikke som en annen driftskostnad.

Administrasjonskostnader består hovedsakelig av reise-, konsulent-, advokat, revisjons-, leie-, og andre kontorkostnader.

Revisor:

(NOK 1 000)	2024	2023
Lovpålagt revisjon	2 922	2 915
Annen finansiell revisjon	535	494
Skatterådgiving	0	0
Andre attestasjonstjenester	0	0
Finansiell rådgiving	0	0
Sum revisjon	3 457	3 408

Honorar til revisor er oppgitt eksklusiv MVA.



Note 8 - Varige driftsmidler

2024

(NOK 1 000)	Eiendom	Havneanlegg	Driftsløsere	Sum andre dr.midler	Skip	Periodisk vedlikehold	Sum skip	Nybyggingskontrakter	Sum
Anskaffelseskost									
1. januar 2024	256 189	3 717	153 947	413 853	3 802 598	345 350	4 147 948	1 987	4 563 788
Tilgang	4 161	0	5 400	9 561	65 037	106 667	171 704	412 044	593 309
Avgang				0			0	0	0
31. desember 2024	260 350	3 717	159 347	423 414	3 867 635	452 017	4 319 652	414 031	5 157 097
Akkumulert av-og nedskrivninger									
1. januar 2024	81 075	3 494	79 115	163 684	2 168 727	303 934	2 472 661	332	2 636 677
Årets avskrivninger	5 824	0	7 231	13 055	118 656	51 191	169 847	0	182 902
Årets nedskrivning/reversering nedskrivninger (-)	0	0	0	0	0	0	0	0	0
Avgang	0	0	0	0	0	0	0	0	0
31. desember 2024	86 899	3 494	86 346	176 739	2 287 383	355 125	2 642 508	332	2 819 579
Bokført verdi 31.12.2024	173 451	223	73 001	246 675	1 580 252	96 892	1 677 103	413 699	2 337 334

2023

(NOK 1 000)	Eiendom	Havneanlegg	Driftsløsere	Sum andre dr.midler	Skip	Periodisk vedlikehold	Sum skip	Nybyggingskontrakter	Sum
Anskaffelseskost									
1. januar 2023	245 992	3 717	115 785	365 494	4 647 458	354 547	5 002 005	1 987	5 369 486
Tilgang	10 197	0	38 263	48 460	341 658	52 303	393 961	0	442 421
Avgang	0	0	-101	-101	-1 186 518	-61 500	-1 248 018	0	-1 248 119
31. desember 2023	256 189	3 717	153 947	413 854	3 802 598	345 350	4 147 948	1 987	4 563 788
Akkumulert av-og nedskrivninger									
1. januar 2023	75 749	3 494	73 242	152 486	3 541 911	316 544	3 858 455	332	4 011 273
Årets avskrivninger	5 326	0	5 974	11 300	103 945	48 958	152 903	0	164 203
Årets nedskrivning/reversering nedskrivninger (-)	0	0	0	0	-409 062	0	-409 062	0	-409 062
Avgang	0	0	-101	-101	-1 068 067	-61 568	-1 129 635	0	-1 129 736
Avgang etter salg av selskap	0	0	0	0	0	0	0	0	0
31. desember 2023	81 075	3 494	79 115	163 684	2 168 727	303 934	2 472 661	332	2 636 677
Regnskapsført verdi	175 114	223	74 832	250 170	1 633 871	41 416	1 675 287	1 655	1 926 927

For informasjon vedrørende pantsatte eiendeler se note 20. Det vises til note 2 punkt 2.5 for detaljer i avskrivningstid og dekomponering av skip.

Konsernets fire seismikk skip, Viking Vanquish, Veritas Viking, Vantage og Viking Vision, ble solgt i løpet av 2023. Salgene genererte total gevinst på MNOK 21,6.

Eiendoms- og havneanlegg og tomter verdsatt til MNOK 16,9 (MNOK 17,5) og blir ikke avskrevet.

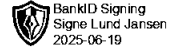
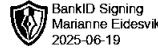
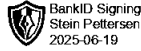
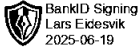
Nybyggingskontrakten er for en Construction Support Vessel (CSV) i samarbeid med Norske Agalas. Nybygget vil være utstyrt for å utføre inspeksjon, vedlikehold og reparasjon (IMR) arbeid. Fartøyet vil være eid av Eidesvik Agalas AS hvor Eidesvik eier en kontrollerende eierandel på 50,1%. Fartøyet bygges ved Sefine verftet i Tyrkia og skal etter planen leveres i første del av 2026, og skal starte direkte på et charter med Reach Subsea. Lånekostnaden er balanseført i henhold til IAS 23 i 2024. Se note 10 for informasjon om balanseførte lånekostnader.

Nedskrivningstester gjennomføres på individuelle kontantgenererende enheter (skip) når nedskrivningsindikatorer identifiseres. Sett i lys av markedssituasjonen med bedring i markedene og økende markedsrenter, er bokført verdi testet for verdifall og reversering av tidligere foretatt nedskrivning for hvert kvartal og årsslutt 2024. Basert på testene er det ikke foretatt hverken nedskrivning eller reversering av tidligere nedskrivning.

I 2023 ble det foretatt en reversering av tidligere nedskrivning på MNOK 409,1. Av dette er MNOK 54,2 relatert til reversering av tidligere nedskrivning på et subsea/vind skip, MNOK 317,1 er relatert til reversering av tidligere nedskrivning på fire PSVer, og MNOK 37,8 er relatert til seismikk skip. I tillegg er det før reversering av tidligere nedskrivning med MNOK 28,8 på et felleskontrollert skip, Seven Viking.

Når balanseført verdi av en eiendel overstiger gjennvinnbart beløp, gjennomføres nedskrivning. Nedskrivningstestene for 4.kvartal 2024 er i det alt vesentligste basert på bruksverdi. Megleranslag benyttes ikke som tilnærmet salgsverdi på balansedatoen grunnet få observerte omsetninger av skip av typen konsernet eier. I vurderingen av bruksverdi benyttes forventede framtidige kontantstrømmer, neddiskontert til netto nåverdi ved bruk av en diskonteringsrente etter skatt som reflekterer markedsbasert tidsverdi av penger, samt risiko spesifikt for eiendelen. Bruksverdien blir beregnet ved hjelp av tre scenarier, basis, høy og lav, og vektet henholdsvis 60%, 20% og 20%. Diskonteringsrenten er utledet fra et vektet kapitalavkastningskrav (WACC) for markedsaktører. Gjennomsnittlig anvendt WACC i beregningen for 2024 er 10,3 % (10,4%), avhengig av valuta og kontraktskarakteristika. Det er hensyntatt at virksomheten er innenfor rederibeskatningsordningen, og den oppgitte WACC antas å gjelde både før og etter skatt. Fremtidige kontantstrømmer estimeres ut i fra estimert brukstid og denne kan overstige 5 år. Kontantstrømmene lagt til grunn i nedskrivningstestene for 2024 baseres på og er avstemt mot prognosene som konsernet benytter til interne planleggingsformål. Benyttet kapitalstruktur i det vektete kapitalavkastningskravet er basert på antatt kapitalstruktur som brukes for interne planleggingsformål, og er brukt i presentasjoner for bankene. Egenkapitalkostnaden er basert på forventet avkastningskrav for selskapets investorer. Gjeldskostnaden er basert på vilkårene i låneavtale, og som ligger marginalt over selskapets vektete gjennomsnitt for all rentebærende gjeld. Betafaktorene evalueres kvartalsvis på grunnlag av offisielt tilgjengelige markedsdata om identifiserte sammenlignbare selskaper og hovedindeksen på Oslo Børs. Andre viktige elementer i estimerte kontantstrømmer er den langsiktige inflasjonsraten, kontraktsituasjonen (ordrerreserven), utnyttelsesgrad, ordinære driftskostnader, periodisk vedlikehold (dokking), fraktrater og valutakurser. For høy/lav estimering, blir dagrater på ukontrakterte inntekter økt/reduert med 20%.

Konsernet hadde ingen reversering av tidligere nedskrivninger i 2024. I 2023 hadde subsea/vind-segmentet en reversering av tidligere nedskrivning på MNOK 54,2 (gjennvinnbart beløp MNOK 510,8), og supply segmentet hadde en reversering på MNOK 317,1.



Sensitivitet

Ved bruksverdieregninger er det stor usikkerhet knyttet til forutsetningene. Beregningene er basert på faste kontrakter og markedsutsikter som vurderes som gode i begge segmenter på kort og mellomlang sikt.

De forventede fremtidige inntektene brukt i beregningene er implisitt justert for utnyttelsesgrad tilpasset dette overordnede markedssynet. Det er derfor også gjennomført sensitivitetsberegninger for bruksverdieneberegningene og de nedskrevne beløpene for å synliggjøre usikkerheten i beregningene. Rimeleige mulige endringer kan være økt diskonteringsrente og/eller redusert inntekt (ved endringer i utnyttelse og/eller rater), og disse sentrale forutsetningene analyseres både separat og i sammenheng med hverandre. **Basiscase** er grunnlag for sensitivitetsanalysen.

Dersom utnyttelsesgraden for hele flåten antas å bli redusert med 5 % på ikke kontraherte inntekter, vil dette ikke utløse nedskrivninger. Dersom WACC hadde vært endret til 11,5% prosent ville nedskrevet beløp ikke ha blitt påvirket. Ved å kombinere disse to endringene ville dette indikere nedskrivninger på til sammen MNOK 13 knyttet til to PSV-er.

Miljøhensyn

Konsernet overvåker kontinuerlig de siste regulatoriske endringene i forhold til klimarelaterte forhold.

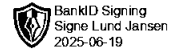
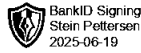
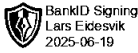
Konsernet har allerede investert i hybride batteriløsninger for størstedelen av flåten. For ytterligere grønt drivstoff og teknologier for å redusere CO₂-utslipp for flåten fortsetter konsernet å undersøke dette sammen med kunder, leverandører og muligheter for offentlig støtte. Vårt kontinuerlige arbeid for å utvikle gjennomførbare tilnærminger for storskala klimagassutslippsreduksjoner i vår flåte, satte fart i 2024 med den offentlige lanseringen av det EU-finansierte prosjektet Apollo og verdens første bestilling av en amoniakkdrevet forbrenningsmotor for kommersielt bruk. Equinor og Eidesvik er sentrale partnere i bransjesamarbeidet, sammen med Wärtsilä, Breeze Ship Design og Maritime Clean Tech. I tillegg til leie av fartøyet bidrar Equinor med finansiering av ombyggingen.

I 2024 annonserte Eidesvik byggingen av et topp moderne Construction Support Vessel (CSV) for å utføre havbunns- og vinddrift til havs. Utstyrt med metanolmotorer og et batterihybridsystem vil fartøyet være blant verdens mest miljøvennlige fartøyer innenfor sine driftssegmenter.

Fartøyet vil eies av en enhet som heter Eidesvik Agalas AS, hvor Eidesvik beholder en majoritetsandel på 50,1%. De resterende aksjene eies av Nord Norge rederiet Agalas.

Forventet kontantstrøm for fartøyene inkluderer investeringer for å redusere utslipp og annen forurensning i den grad det er relevant, og er derfor inkludert i vurderingen av verdifall og reversering av verdifall. Investeringene som konsernet hittil har gjort med fokus på reduksjon av CO₂ har historisk bidratt til å sikre langsiktige kontrakter for fartøyene, i perioder hvor det har vært overkapasitet i markedet. Kunden vil i henhold til befraktningsavtalen dekke drivstoffkostnader, og derfor vil forskjeller i drivstoffpris som følge av forskjeller i utslipp ha begrenset innvirkning på konsernets driftskostnader på kort sikt.

For at konsernets langsiktige bærekraftsmål om 50 % reduksjon i CO₂ innen 2030 og klimanøytralitet innen 2050 skal kunne nås, må både nybyggingsprogrammer og ny teknologi implementeres og gi tilfredsstillende avkastning. Langsiktige investeringer vurderes på dette grunnlaget. Det er viktig å merke seg at støtte fra offentlige midler fortsatt er avgjørende. I dagens marked, med den eksisterende flåten i bransjen, nåværende nybyggingsplaner og den kommersielle modenheten til ny utslippsteknologi, er det ingen påvirkning på restverdier eller økonomisk levetid for konsernets eksisterende fartøyer. Alle konsernets fartøyer oppfyller gjeldende miljøkrav. Det vises også til note 2.24 c).



Note 9 - Investeringer i felleskontrollert virksomhet, tilknyttede selskap og vesentlige selskaper med minoritetsinteresser

(NOK 1 000)

Konsernet har følgende investeringer i felleskontrollert virksomhet:

Enhet	Land	Industri	Eier/ stemme-andel	Bokført verdi	Resultat-andel	Bokført verdi
				31.12.23	2024	31.12.24
Eidesvik Seven AS	Norge	Rederi	50,0 %	121 709	-2 162	119 545
Eidesvik Seven Chartering AS	Norge	Rederi	50,0 %	11 196	2 547	13 744
Totalt				132 905	384	133 289

Enhet	Land	Industri	Eier/ stemme-andel	Bokført verdi	Resultat-andel	Bokført verdi
				31.12.22	2023	31.12.23
Eidesvik Seven AS	Norge	Rederi	50,0 %	121 439	270	121 709
Eidesvik Seven Chartering AS	Norge	Rederi	50,0 %	16 443	-5 247	11 196
Totalt				137 882	-4 977	132 905

Eidesvik Seven AS og Eidesvik Seven Chartering AS er klassifisert som felleskontrollert virksomhet da Subsea 7 Norge AS og Eidesvik eier 50 % hver av aksjene i selskapet. Eidesvik Shipping garanterer for 50% av gjelden i Eidesvik Seven AS.

Sammenfattet finansiell informasjon om de enkelte felleskontrollerte virksomhetene:

2024

Enhet	Eiendeler	AnlMidler	OmlMidler	Herav bank	EK	Gjeld	Langsiktig	Kortsiktig
Eidesvik Seven AS	478 285	467 637	10 648	113	239 092	239 194		239 194
Eidesvik Seven Chartering AS	67 271		67 271	42 398	27 338	39 933		39 933

Enhet	Omsetning	EBITDA	Avskrivning	Finansinntekt	Finanskostnad	Finansresultat	Skatter	Årsresultat	Konsernets andel
Eidesvik Seven AS	61 628	59 793	44 378	52	19 792	-19 740	0	-4 325	-2 162
Eidesvik Seven Chartering AS	148 661	4 067	0	973	91	882	0	4 950	2 547
									385

2023

Enhet	Eiendeler	AnlMidler	OmlMidler	Herav bank	EK	Gjeld	Langsiktig	Kortsiktig
Eidesvik Seven AS	519 330	511 911	1 419	760	243 417	269 913	200 746	69 167
Eidesvik Seven Chartering AS	73 925		73 925	18 377	22 388	51 537		51 537

Enhet	Omsetning	EBITDA	Avskrivning	Finansinntekt	Finanskostnad	Finansresultat	Skatter	Årsresultat	Konsernets andel
Eidesvik Seven AS	35 417	33 942	14 849	110	18 664	-18 553	0	539	-2 162
Eidesvik Seven Chartering AS	104 595	-11 194	0	788	87	701	0	-10 493	2 547
									385

Datterselskaper med vesentlige minoritetsinteresser

Konsernet har tre datterselskaper med vesentlige minoritetsinteresser. Av selskaper med minoritetsinteresser er det kun selskapene nedenfor som anses som vesentlige.

2024

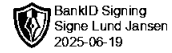
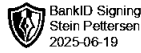
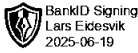
Enhet	Land	Minoritets-interesser (%)	Andel resultat minoritet
Eidesvik Reach AS**	Norge	49,90 %	14 371
Eidesvik Agalas AS *	Norge	49,90 %	6 576
			20 947

2023

Enhet	Land	Minoritets-interesser (%)	Andel resultat minoritet
Eidesvik Reach AS**	Norge	49,90 %	16 793
			16 793

*Eidesvik etablerte selskapet Eidesvik Agalas AS i første kvartal 2024 sammen med Agalas Energy II Holding AS, hvor Eidesvik har bestemmende innflytelse. Eidesvik skal til enhver tid inneha styreleder vervet (med dobbeltstemme ved stemmelikhet). Enstemmige aksjonærbeslutninger fokuserer på beskyttelsesrettigheter for aksjonærene. Selskapet har inngått en avtale om bygging av et nytt Construction Support Vessel (CSV) med estimert levering tidlig i 2026. Ved ferdigstillelse skal fartøyet starte på en femårig tidsbefraktning med Reach Subsea. Eidesvik vil ha full driftsansvar for fartøyet.

**Konsernet etablerte et selskap, Eidesvik Reach AS, i Q1 2023 sammen med Reach Subsea ASA hvor det er Eidesvik som har den kontrollerende eierandelen. Konsernet skal til enhver tid være styrets leder (med stemmegivning i tilfelle uavgjort), enstemmige aksjonærbeslutninger om beskyttelsesrettigheter for aksjonærene. Dette selskapet kjøpte havforskningskipet Edda Sun, som nå heter Viking Reach. Fartøyet inngikk en 6-års kontrakt med Reach Subsea ASA 1.april 2023



Sammenfattet finansiell informasjon for datterselskap med vesentlige minoritetsinteresser:

2024

Enhet	Eiendeler	Anlmidler	Omlmidler	Herav bank	EK	Gjeld	Langsiktig	Kortsiktig
Eidesvik Agalas AS	404 091	398 489	5 602	5 300	250 708	153 383	146 192	7 191
Eidesvik Reach AS	407 995	359 941	48 054	14 080	253 888	154 107	133 042	21 065

Enhet	Omsetning	EBITDA	Avskrivning /nedskrivning	Finans-inntekt	Finans-kostnad	Finans-resultat	Skatter	Årsresultat
Eidesvik Agalas AS		-308	0	14	2 230	-2 216	0	-2 524
Eidesvik Reach AS	134 044	80 623	27 959	2 061	25 855	-23 794	0	28 871

2023

Enhet	Eiendeler	Anlmidler	Omlmidler	Herav bank	EK	Gjeld	Langsiktig	Kortsiktig
Eidesvik Reach AS	384 364	330 575	53 789	29 827	225 018	159 346	149 405	9 941

Enhet	Omsetning	EBITDA	Avskrivning /nedskrivning	Finansinntekt	Finanskostnad	Finansresultat	Skatter	Årsresultat
Eidesvik Reach AS*	100 583	59 768	17 987	6 337	14 465	-8 128	0	33 654
		0						

Konsernet Eidesvik Invest AS har følgende investeringer i tilknyttede selskaper:

2024

Enhet	Land	Industri	Eier/ stemme-andel	Bokført verdi 31.12.23	Resultat-andel 2024	Korr. manglende merverdi-avskrivning	Tilgang / avgang	Utbytte	Bokført verdi 31.12.24
Eidøyane Næringspark AS*	Norge	Eiendom	0,0%	0	0	0	0	0	0
Trygvason AS	Norge	Fiske	49,0%	49 519	3 820	0	0	-490	52 850
Langevåg Bygdatun AS	Norge	Eiendom	57,3%	5 685	-766	0	0	0	4 919
Sagafjord Sea Farm AS	Norge	Eiendom	46,2%	0	-	0	0	0	0
Totalt				55 203	3 054	0	0	-490	57 767

2023

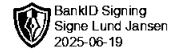
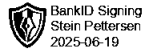
Enhet	Land	Industri	Eier/ stemme-andel	Bokført verdi 31.12.22	Resultat-andel 2023	Korr. manglende merverdi-	Tilgang / avgang	Utbytte	Bokført verdi 31.12.23
Eidøyane Næringspark AS*	Norge	Eiendom	0,0%	10 735	0	0	-11	0	0
Trygvason AS	Norge	Fiske	49,0%	44 627	5 381	0	0	-490	49 519
Langevåg Bygdatun AS	Norge	Eiendom	57,3%	6 146	-542	81	0	0	5 685
Sagafjord Sea Farm AS	Norge	Eiendom	46,2%	0	0	0	0	0	0
Totalt				61 507	4 839	81	-11	-490	55 203

*Konsernet solgte høsten 2023 sine aksjer i Eidøyane Næringspark AS med gevinst MNOK 83,2 som inngår i regnskapslinje annen finansinntekt.

Ingen av investeringene i tilknyttede selskap har et fungerende marked for å vurdere virkelig verdi. Bokført verdi er derfor basert på verddivurdering av eiendeler i selskaper hvor dette har vært mulig. Dette gjelder rederi der en har verddivurdering på skip hentet fra tre uavhengige meglere.

Sammenfattet finansiell informasjon om de enkelte tilknyttede selskapene:

Enhet	Eiendeler	Gjeld	EK	Omsetning	Årsresultat
Trygvason AS	205 839	99 065	106 774	56 263	7 795
Langevåg Bygdatun AS	14 203	5 620	8 584	10 255	-1 337
Sagafjord Sea Farm AS	11 609	14 356	-2 747	5 055	2 036
Totalt	231 651	119 041	112 611	71 573	8 494



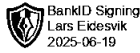
Note 10 - Netto finanskostnader

(NOK 1 000)

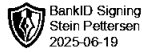
2

Renteinntekt	27 951	24 889
Gevinst ved salg av aksjer	1 025	104 972
Verdipøkning markedsbaserte instrumenter	2	0
Andre finansinntekter	961	1 857
Mottatt aksjeutbytte	0	4 133
Sum finansinntekt	29 938	135 851
Rentekostnad på lån	-45 253	-91 450
Lånekostnader på nybygg (IAS 23)	0	0
Andre rentekostnader	-804	-563
Reversering av tidligere nedskrivning av fordring	10 935	10 447
Verdireduksjon markedsbaserte instrumenter	0	0
Nedskrivning på andre aksjer	7 459	-2 444
Andre finanskostnader	-7 985	-6 947
Sum finanskostnader	-35 648	-90 957
Realisert agio (disagio)	3 570	5 507
Urealisert agio (disagio) - knyttet til andre poster	-13 749	-6 433
Verdiendring valutafutures vurdert til virkelig verdi	-1 637	1 637
Sum agio	-11 816	711
Netto finansresultat	-17 525	45 605

Realisert agiotap i 2022 er i all hovedsak relatert til salget av Viking Neptun og tilsvarende tilbakebetaling av gjeld.



BankID Signing
Lars Eidesvik
2025-06-19



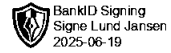
BankID Signing
Stein Pettersen
2025-06-19



BankID Signing
Lauritz Eidesvik
2025-06-19



BankID Signing
Marianne Eidesvik
2025-06-19



BankID Signing
Signe Lund Jansen
2025-06-19



BankID Signing
Kjetil Eidesvik
2025-06-19

Note 11 - Skatt

(NOK 1 000)	2024	2023
Betalbar skatt Norge og utland	3 970	2 530
For lite/mye avsatt skatt tidligere år	0	0
Effekt endret skattesats	0	0
Endring i utsatt skatt/skattefordel	2 018	-12 735
Skattekostnad	5 988	-10 205
Anleggsreserve	66 312	70 102
Aksjeinvesteringer	0	-9 886
Gevinst og tapskonto	-24 491	-30 614
Andre forskjeller	-10 634	-8 126
Pensjonsforpliktelse	0	-189
Fremførbart underskudd	-738 058	-737 804
*Sum midlertidige forskjeller	-706 872	-716 517
**Inngår ikke i grunnlag utsatt skatt	694 081	675 713
Sum grunnlag utsatt skattefordel	-12 791	-40 804
Balanseført Utsatt skattefordel	-2 807	-8 977
Anvendt skattesats	22 %	22 %

Betalbar skatt

Årets betalbare skatt innenfor rederiskatteordningen		
Annen betalbar selskapskatt, Norge og utland	13	5
Sum betalbar skatt	13	5

Forklaring av skatter i resultatregnskapet :

Resultat før skattekostnad	125 538	609 740
Beregnet 22 % skatt	27 618	123 738

Skatteeffekt av:

Permanente forskjeller/ resultater underlagt rederibeskatning/forskjell skattesats utland	-21 607	-133 676
Endring i utsatt skatt som ikke påvirker skattegrunnlaget	-23	-267
Årets beregnede skatter	5 988	-10 206

Konsernets effektive skattesats	5 %	-2 %
--	------------	-------------

*Midlertidige forskjeller er estimert basert på foreløpige ligninger.

**Konsernet balansefører ikke utsatt skattefordel når det foreligger usikkerhet om når fordelen kan bli utnyttet.

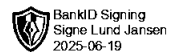
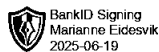
Note 12 - Resultat per aksje

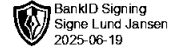
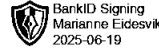
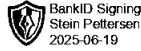
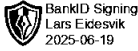
(NOK 1000)	2024	2023
Årets resultat som tilfaller morselskapets aksjonærer	98 603	395 518
Gjennomsnittlig vektet antall utestående aksjer 31.12		
Gjennomsnittlig vektet antall utstedte ordinære aksjer	21 000	21 000
Gjennomsnittlig vektet antall utstedte aksjeopsjoner		
Gjennomsnittlig vektet antall utestående aksjer 31.12	21 000	21 000
Resultat pr. aksje	4,70	18,83
Utvannet resultat pr. aksje	4,70	18,83

Gjennomsnittlig utestående aksjer er vektet basert på antall dager.



Det ble i 2023 avsatt utbytte på MNOK 95.





Note 13 - Andre aksjer

(NOK 1 000)

Konsernet har følgende investeringer i andre selskaper:

Enhet	Land	Industri	Eier/ stemme- andel	Bokført verdi 31.12.24	Bokført verdi 31.12.23
Bleivik Eiendom AS	Norge	Eiendom	22,6 %	4 139	3 685
Eidesvik Ghana Ltd.	Ghana	Shipping	49,0 %	15	15
Energy Venture Ltd	Guernsey	Investeringsfond	< 1 %	-	1 673
Bømlo Fiskerihavn AS	Norge	Havbruk	15,1 %	505	505
Hovlandshagen Molo AS	Norge	Havbruk	16,7 %	2 010	2 010
Andre aksjer og andeler hvor eierandel utgjør mindre en 10%				333	1 016
Totalt				7 002	8 904

Bleivik Eiendom AS driver utleie av eiendom til selskap som driver sikkerhetstrening av maritimt personell. Eidesvik Ghana Ltd er nedskrevet til bokført EK.

Investeringene er vurdert etter egenkapitalmetoden.

Note 14 - Pensjoner og andre langsiktige ansatteytelser

Konsernet er pliktig til å ha tjenestepensjonsordning etter lov om obligatorisk tjenestepensjon. Konsernets pensjonsordninger tilfredsstiller kravene i denne lov.

Ytelsespensjon

Ytelsesordningen for alle ansatte er avvirket og erstattet med en innskuddsordning, bortsett fra for tidligere administrerende direktør. Denne avtalen ble omgjort til en fripolise fra 1. januar 2024.

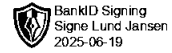
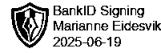
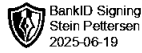
Forpliktelsen er beregnet ved bruk av lineær opptjening. Estimatavvik som følge av endringer i aktuarsmessige forutsetninger innregnes i andre inntekter og kostnader i den perioden de oppstår.

Balanseført forpliktelse er fastsatt som følger:

(NOK 1 000)	2024	2023
Nåverdi av opptjent pensjonsforpliktelse for ytelsesplaner i fondsbaserte ordninger	0	4 767
Virkelig verdi på pensjonsmidler	0	-4 579
Netto balanseført pensjonsforpliktelse/(-midler) 31.12	0	189

Endringene i den ytelsesbaserte pensjonsforpliktelsen i løpet av året:

	2024	2023
Pensjonsforpliktelse 1. januar	4 579	4 317
Nåverdien av årets pensjonsopptjening		100
Rentekostnad		0
Overtagelse/ oppkjøp/ flytting av medlemmer/ nye avtaler	-4 579	0
Arbeidsgiveravg. av bidrag fra arb.giver		-40
Aktuarielle tap/(gevinster)		-119
Utbetalte ytelser		320
Pensjonsforpliktelse 31.12	0	4 579



Endring i pensjonsmidlenes virkelige verdi:

	2024	2023
Pensjonsmidler 1. januar	4 579	4 317
Forventet avkastning på pensjonsmidler		100
Administrasjonskostnader		0
Overtagelse/ oppkjøp/ flytting av medlemmer/ nye avtaler	-4 579	0
Aktuarielle (gevinster)/tap		-119
Arbeidsgiveravg.av bidrag fra arb.giver		-40
Bidrag fra arbeidsgiver		320
Utbetalte ytelser		0
Pensjonsmidler 31.12	0	4 579

Den samlede kostnaden innregnet i resultatet:

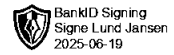
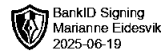
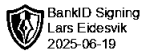
	2024	2023
Kostnad ved inneværende periodes pensjonsopptjening	0	219
Netto planendringer, avkortning, oppgjør	0	0
Rentekostnad	0	7
Forventet avkastning på pensjonsmidler	0	-17
Administrasjonskostnader	0	38
Arbeidsgiveravgift av pensjonskostnader	0	32
Sum, inkl. i lønnskostnad (note 11)	0	279

Oppståtte estimatavvik som følge endringer i aktuariemessige forutsetninger innregnet i andre inntekter og kostnader.

	2024	2023
Endringer i diskonteringsraten	0	-60
Endringer i andre økonomiske forutsetninger DBO	0	66
Endringer i dødlighetstabell	0	0
Endringer i annet DBO	0	589
Endringer i annet - pensjonsmidler	0	-4
Fonds og rentegarantier	0	57
Estimatavvik tap / (gevinst)	0	647

Pensjonsmidlene er gjennom eksterne forsikringsselskap plassert i ulike investeringer. De administrerer alle transaksjoner vedrørende pensjonsordningene. Fordelingen på investeringskategorier:

	2024	2023
Aksjer	0 %	13 %
Obligasjoner	0 %	54 %
Eiendom	0 %	11 %
Pengemarked	0 %	12 %
Annet	0 %	10 %



Ved beregning av pensjonskostnad og netto pensjonsforpliktelse er følgende forutsetninger lagt til grunn:

	2024	2023
Diskonteringsrente	0,00 %	3,10 %
Avkastning på pensjonsmidler	0,00 %	3,50 %
Lønnsvekst	0,00 %	3,25 %
Pensjonsregulering	0,00 %	1,80 %
G-regulering	0,00 %	14,10 %

Diskonteringsrenten er satt med basis i rente på obligasjoner med fortrinnsrett (OMF) hvorpå denne tidligere ble satt med basis i statsobligasjonsrente.

Som forutsetninger for dødelighet er det benyttet dødelighetstarriff K2013 BE.



BankID Signing
Lars Eidesvik
2025-06-19

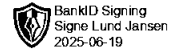
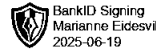
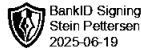
BankID Signing
Stein Pettersen
2025-06-19

BankID Signing
Lauritz Eidesvik
2025-06-19

BankID Signing
Marianne Eidesvik
2025-06-19

BankID Signing
Signe Lund Jansen
2025-06-19

BankID Signing
Kjetil Eidesvik
2025-06-19



Note 15 - Andre langsiktige fordringer

(NOK 1 000)	2024	2023
Lån til tilknyttede selskap	10 500	13 000
Andre utlån	181	275
Langsiktig fordring til felleskontrollert virksomhet		20 912
Sum andre langsiktige eiendeler	10 681	34 187

I 2024 ble de resterende langsiktige fordringene på Oceanic Seismic Vessels AS betalt i sin helhet. Den nominelle verdien per 31. desember 2024 er USD 0,0 millioner (USD 4,5 millioner per 31. desember 2023). Nedskrivninger på de mottatte betalingene ble reversert (se note 4 og note 10)

Note 16 - Finansielle instrumenter

(NOK 1 000)

Balansførte finansielle eiendeler og forpliktelser

Balansført verdi samsvarer med virkelig verdi foruten for lån, for omtalt av virkelig verdi lån se under avsnitt "Renter" lenger ned i note.

	2024	2023
Eiendeler		
Markedsbaserte aksjer, handelsformål	8 099	14 271
Kundefordringer (Note 17)	212 980	250 091
Kontanter og kontantekvivalenter (Note 16)	503 190	680 394
Sum	724 269	944 756
Forpliktelser		
Lån (Note 22)	946 099	936 146
Sum	946 099	936 146

Valuta

Konsernet hadde ingen valutaderivater pr. 31.12.2024.

	Solgt valuta	Beløp	Forfallsår	Valutakurs (snitt)	Virkelig verdi (MTM)
Pr 31.12.23					
Valutaderivater					
Valutaterminer for salg av løpende kontantstrøm	EUR	3 000	2024	11,7718	1 637
		3 000			1 637

Alle valutaterminkontrakter regnskapsføres til virkelig verdi.

Renter

Konsernet har følgende fastrenteavtaler:

Pr. 31.12.2024

Type	Valuta	Cap/Swap	Forfall	NOK hovedstol	Virkelig verdi (eks. påløpt rente)	Årlig nedtrapping før forfall (snitt)
Cap	NOK	1,00 %	01.07.2025	150 000	4 076	Ingen
Cap	NOK	1,00 %	15.07.2025	150 000	4 017	Ingen
Usikret				513 783		
Sum gjeld sikret og usikret				813 783	8 093	

Pr. 31.12.2023

Type	Valuta	Cap/Swap	Forfall	NOK hovedstol	Virkelig verdi (eks. påløpt rente)	Årlig nedtrapping før forfall (snitt)
Cap	USD	1,00 %	01.07.2025	150 000	22 154	Ingen
Cap	USD	1,00 %	15.07.2025	150 000	21 942	Ingen
Usikret				509 648		
Sum gjeld sikret og usikret				809 648	44 096	

Pr. 31.12.2024 hadde 36 % (37 %) av konsernets lån fast rente eller swap/cap.

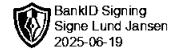
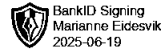
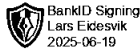
Konsernet hadde ingen fastrentelån pr 31.12.24 eller pr. 31.12.23.

Se note 22 for informasjon om langsiktige lån.

Andre noteopplysninger

Ingen finansielle eiendeler har blitt reklassifisert på en slik måte at verdsettelsesmetode har blitt endret fra amortisert kost til virkelig verdi eller motsatt.

For vurdering av virkelig verdi (MTM) se note 3.



Note 17 - Kundefordringer

(NOK 1 000)	2024	2023
Kundefordringer	194 109	204 346
Kundefordringer nærstående parter/FKV	20 338	46 012
Avsatt for tap	-1 467	-267
Sum kundefordringer	212 980	250 091

Av kundefordringer som er forfalte relatert til andre enn nærstående er fordelingen på forventet tap som følger:

0-3 mnd	0 %	0 %
3-6 mnd	0 %	0 %
6 mnd <	0 %	47 %

Regnskapsført verdi av konsernets kundefordringer pr valuta:

EUR	33 949	46 318
USD	-9 946	0
NOK	188 977	203 773
Sum kundefordringer	212 980	250 091

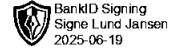
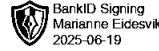
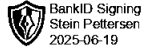
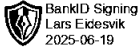
Bevegelse i avsetning for nedskrivning på kundefordringer:

Pr 01.01	-267	-1 654
Avsetning for nedskrivning av fordringer		0
Fordringer som er avsatt for tap i løpet av året	-1 200	-142
Reversering av tidligere års avsetning	0	1 529
Pr 31.12	-1 467	-267

Note 18 - Andre omløpsmidler

(NOK 1 000)	2024	2023
Beholdninger (bunkers og smøreolje)	4 078	2 113
Andre aksjer	34	34
Til gode merverdiavgift	6 981	3 785
Til gode forskringsoppgjør	269	2 469
Påløpne ikke fakturerte inntekter		1 187
Nettolønn	14 742	13 578
Forskuddsbetalte kostnader	21 395	14 172
Andre kortsiktige fordringer	-	11 598
Sum andre omløpsmidler	47 499	48 935

I forskuddsbetalte kostnader inngår utlegg for forskuddsbetalte forsikringer, avsetninger for refusjon av mannskapskostnader og andre tilskudd, ikke fakturerte utlegg for kunde samt utlån til ansatte (se note 25).



Note 19 - Kontanter og kontantekvivalenter

Av totale kontanter og kontantekvivalenter på TNOK 503 190 (TNOK 680 394 pr. 31.12.2023) utgjør bundne skattetrekksmidler TNOK 13 450 (TNOK 11 662 pr. 31.12.2023).

Note 20 - Aksjekapital og overkurs

Endringer i innbetalt aksjekapital:

(NOK 1 000)	Antall aksjer		Aksjekapital	
	2024	2023	2024	2023
Ordinære aksjer				
Inngående balanse	21 000	21 000	2 100	2 100
Pr. 31.12.	21 000	21 000	2 100	2 100

Pålydende pr aksje i Eidesvik Invest AS er NOK 100.

Styremedlemmene Marianne Eidesvik og Lauritz Eidesvik eier henholdsvis Mohana AS og Ørnelhuk AS, som eier 20 % hver av Bømmelfjord AS som igjen eier 55 % av Eidesvik Invest AS. Styremedlemmene Lars Eidesvik og Kjetil Eidesvik eier henholdsvis Evik Holding AS og Kjetil Eidesvik AS, som eier 20% hver i Evik AS som igjen eier 45% av Eidesvik Invest AS.

Se også note 25.

Note 21 - Egenkapitalposter

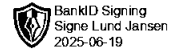
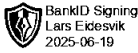
(NOK 1 000)	Aksjekapital	Annen innskutt egenkapital	Omregningsdifferanse	Opptjent egenkapital	Minoritetsinteresser	Sum Egenkapital
Balanse 31.12.2023	2 100	0	0	1 176 344	716 077	1 894 522
Korrigerig av minoritetsinteresser inngående balanse						0
Balanse 01.01.2024	2 100	0	0	1 176 344	716 077	1 894 522
Aktuarielt tap						
Endring i minoritetinteresser					126 063	126 063
Omregningsdifferanse				-929		-929
Avsatt utbytte				-14 825		-14 825
Årets resultat				98 603	20 947	119 550
Balanse 31.12.2024	2 100	0	0	1 259 196	863 087	2 124 384

Note 22 - Langsiktig gjeld

(NOK 1 000)	Balansført verdi	
	2024	2023
Total langsiktig gjeld	946 099	936 146
Kortsiktig del av langsiktig gjeld	133 316	128 795
Sum langsiktig gjeld ekskl. første års avdrag	812 783	807 351
Lån kortsiktig		
1. års avdrag langsiktig gjeld	131 328	128 795
Påløpte renter	1 988	2 484
Sum	133 316	131 279
Bokført verdi av gjeld i valuta		
NOK	704 381	807 640
USD	116 106	128 506
EUR (Byggelån)	146 192	
Andre lån	1 242	
Aktiverte etableringskostnader	-21 822	
Sum	946 099	936 146

Avdragsprofil på langsiktig gjeld per 31.12.2024

2025	131 636
2026	131 660
2027	131 374
2028	138 054
Seinere	285 771
Totale avdrag	818 495



Av total langsiktig gjeld er MNOK696,4 sikret mot pant i skip bokført til MNOK 1 677,0.

For vurdering av virkelig verdi på langsiktig gjeld se note 3 og 16.

Endring gjeld	Rentekostnad	Rentebærende kortsiktig gjeld	Eiendeler holdt for salg	Rentebærende langsiktig gjeld	Sum
31.12.2023		123 457	0	807 348	930 805
Opptrekk ny gjeld				146 192	146 192
Nedbetaling gjeld		-129 146			-129 146
Betalte renter	-62 363	-2 265			-64 628
Kontantstrøm fra finansiering	-62 363	-131 411	0	146 192	-47 582
Valutakurseffekter				12 078	12 078
Kapitaliseringskostnader				-14 795	-14 795
Påløpt ikke-betalt rente		1 988		0	1 988
Andre endringer		124 033		-122 711	1 322
31.12.2024		118 067	0	828 112	947 099

Refinansiering (informasjon under gjelder for Eidesvik Offshore konsernet)

Faciliteten til Sparebanken Vest ble endret i 4. kvartal 2024. Lånets forfall endres til desember 2030 (tidligere desember 2027).

Covenants

De viktigste økonomiske betingelsene knyttet til finansieringen pr 31.12.2024 var:

- Minimum fri likviditet - det laveste av MNOK 80 og 10% av total rentebærende gjeld (konsern).
- Positiv arbeidskapital (omløpsmidler fratrukket gjeld, inkludert 6 måneders avdrag og ekskludert annen kortsiktig del av langsiktig gjeld) (konsern).
- Verdijustert egenkapitalandel på minimum 40% (konsern).

Låntakergruppen er pålagt å overholde disse villkårene til enhver tid.

Eidesvik Reach AS

Eidesvik Reach AS, hvor Eidesvik har en kontrollerende eierandel, og som eier skipet Viking Reach tok opp et langsiktig USD-lån i forbindelse med kjøp av skipet i 2023. Dette lånet og foretaket er isolert fra konsernets lånebetingelser, og har ikke regress for noen selskaper i konsernet.

Gjelden forfaller i mars 2028, og har en amortiseringsprofil på seks år.

De viktigste økonomiske betingelsene knyttet til finansieringen av Viking Reach pr 31.12.24 var:

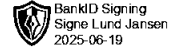
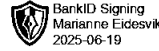
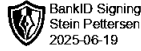
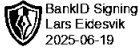
- Minimum fri likviditet på MNOK 10 (selskapet).
- Positiv arbeidskapital (selskapet).
- Minimum bokført egenkapital på MNOK 160 (selskapet)
- Egenkapitalandel på 35% (selskapet)

Ingen selskaper i konsernet var i brudd med lånebetingelser pr 31.12.24 eller i løpet av 2024.

Note 23 - Annen kortsiktig gjeld

(NOK 1 000)	2024	2023
Offentlige skatter og avgifter	39 828	42 196
Lønn og feriepenger	46 088	47 750
Påløpne kostnader	59 744	35 141
Gjeld til felleskontrollert selskap	45 154	63 276
Sum annen kortsiktig gjeld	190 814	188 362

Påløpne kostnader gjelder i hovedsak avsetning for påløpt driftskostnader og verkstedopphold/havari.



Note 24 - Leieavtaler

(NOK 1 000)

Konsernet som leietaker – finansielle leieavtaler

Konsernet har for tiden ingen finansielle leieavtaler.

Konsernet som leietaker – operasjonelle leieavtaler

Selskapet hadde ikke innleie av skip i 2023 eller 2024.

Fremtidig minimumsleie knyttet til ikke kansellerbare leieavtaler forfaller som følger:

Neste 1 år	0
2 til 5 år	0
Etter 5 år	0
Fremtidig minimumsleie	0

Konsernet som utleier

Konsernets hovedvirksomhet er å drive utleie av offshore skipstønnsje.

Skip, konsoliderte	Kontraktstype	Kunde	Kontraktutløp fast	Kontraktutløp, motparts opsjon
Viking Lady	Tidscerteparti	Aker BP	Februar 2026	Februar 2031
Viking Queen	Tidscerteparti	Harbour Energy	Oktober 2025	April 2027
Viking Avant	Tidscerteparti	Equinor	Desember 2025	Desember 2028
Viking Energy	Tidscerteparti	Equinor	April 2030	April 2033
Viking Prince	Tidscerteparti	Aker BP	Desember 2025	
Viking Princess	Tidscerteparti	Harbour Energy	Januar 2026	
Viking Wind Power	Tidscerteparti	Siemens Gamesa	Januar 2027	Juni 2027
Subsea Viking	Tidscerteparti	Van Oord	Mars 2028	August 2028
Viking Reach	Tidscerteparti	Reach Subsea	Mars 2029	Mars 2032
NB #71	Tidscerteparti	Reach Subsea	5 år etter levering	2 år etter fast periode
Skip i felleskontrollert virksomhet	Kontraktstype	Kunde	Kontraktutløp fast	Kontraktutløp, motparts opsjon
Seven Viking	Tidscerteparti	Subsea 7	November 2025	Desember 2026

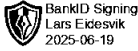
Fremtidige leievilkår per 08. april 2025 for konsoliderte skip på faste kontrakter har følgende forfall (100% utnyttelse):

Neste 1 år	730 000
1 til 5 år	1 590 000
Etter 5 år	224 000
Fremtidig minimumsleie	2 544 000

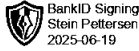
Nybygget annonsert i februar 2025 er ikke inkludert i oversikten.

Konsernet har operasjonell leieavtale på sine skip som representerer inntekter. Leiekontraktene har en periode på mellom 10 og 64 måneder.

Ettersom utbetalinger fra leietaker til konsernet bestemmes ut fra den faste dagsprisen som er avtalt i kontrakten, varierer ingen deler av betalingene annet enn med tidens skp.



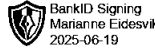
BankID Signing
Lars Eidesvik
2025-06-19



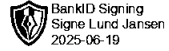
BankID Signing
Stein Pettersen
2025-06-19



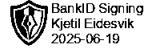
BankID Signing
Lauritz Eidesvik
2025-06-19



BankID Signing
Marianne Eidesvik
2025-06-19



BankID Signing
Signe Lund Jansen
2025-06-19



BankID Signing
Kjetil Eidesvik
2025-06-19

Note 25 - Transaksjoner med nærstående parter

(NOK 1 000)

Konsernet har noen transaksjoner overfor nærstående parter, dette gjelder utleie av mannskap, management tjenester for skipsdrift, forretnings- og regnskaps tjenester samt leie av kontorlokaler. Alle transaksjoner basert på armlengdesprinsipp.

	2024	2023
Leie av kontor til Bømmelfjord AS	834	829
Leie av kontorer til Evik AS	727	663
Leie av leilighet av Evik AS	-239	-260
Salg av regnskapsføringstjeneste Bømmelfjord AS	254	233
Salg av regnskapsføringstjeneste Evik AS	348	187
Viderefakturering av programvare/datautstyr til Bømmelfjord AS	0	29
Viderefakturering av programvare/datautstyr til Evik AS	0	10
Salg av mannskap og managementtjenester til Eidesvik Seven Chartering AS	95 324	107 632
Salg av managementtjenester til Eidesvik Seven AS	238	41 533

Balansen inkluderer følgende beløp som følge av transaksjoner med nærstående parter:

	2023	2023
Kundefordringer	20 498	46 038
Langsiktige fordringer	0	0
Leverandørgjeld	0	-111
Sum	20 498	45 927

Aksjer eiet/kontrollert av styremedlemmer / ledende ansatte:

Styremedlemmene Marianne Eidesvik og Lauritz Eidesvik eier henholdsvis Mohana AS og B ømelhuk AS, som eier 20 % hver av B ømmelfjord AS som igjen eier 55 % av Eidesvik Invest AS. Resterende 45 % eies av Evik AS, hvor styremedlemmene Kjetil Eidesvik og Lars Eidesvik eier 20% i henholdsvis Kjetil Eidesvik AS og Evik Holding AS.

Konsernet Eidesvik Offshore ASA inngår som datter i Eidesvik Invest AS som igjen er datter i det ultimate morselskapet B ømmelfjord AS.

Godtgjørelse til ledende ansatte og styret:

2024	Lønn	Styrehonorar	Andre godtgjørelse
Adm. direktør	1 825	-	45
Øvrige styremedlem	-	400	-
Sum 2024	1 825	400	45

2023	Lønn	Styrehonorar	Andre godtgjørelse
Adm. direktør	1 688	-	36
Øvrige styremedlem	-	525	-
Sum 2023	1 688	525	36

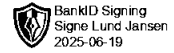
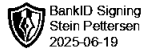
Note 26 - Forpliktelser og uforutsette omstendigheter

Selskapet har ingen vesentlige rammeavtaler eller andre forpliktelser pr. 31. Desember 2024.

Note 27 - Valutakurser

	Gjennomsnittlig valutakurs 2024	Valutakurs 31.12.2024	Gjennomsnittlig valutakurs 2023	Valutakurs 31.12.2023
Euro	11,6276	11,795	11,4206	11,2405
US Dollar	10,7433	11,3534	10,5647	10,1724

Valutakurser er hentet fra Norges Bank sin nettside.



Note 28 - Hendelser etter balansedagen

Nybygg lavutslippsskip for subsea- og havvindmarkedet

Eidesvik opplyser at de sammen med Agalas har inngått en avtale om å bygge nytt Construction Support Vessel (CSV). Nybygget vil være utstyrt for å utføre inspeksjon, vedlikehold og reparasjons (IMR) arbeid.

Skipet vil eies med 2/3 av et selskap eid av Eidesvik og det nordnorske rederiet Agalas, kontrollert av Eidesvik og 1/3 av Reach Subsea. Planlagt levering av skipet er våren 2027. Finansieringen består av en kombinasjon av egenkapital fra aksjonærene og omtrent 70% ikke-rekursiv gjeldsfinansiering fra Sparabank 1 Nord-Norge og Eksfin. Eidesviks andel av egenkapitalen vil komme fra tilgjengelige kontanter.

Etter ferdigstillelse er skipet planlagt å starte på et femåring tidscerteparti med Reach Subsea, med opsjoner på to forlengelser på ett år hver. Eidesvik vil ha fullt ansvar for driften av skipet.