



ÅRSREGNSKAPET FOR REGNSKAPSÅRET 2021 - GENERELL INFORMASJON

Enheten

Organisasjonsnummer: 920 415 326
Organisasjonsform: Aksjeselskap
Foretaksnavn: MAKE!GRAPHICS AS
Forretningsadresse: Luhrtoppen 2
1470 LØRENSKOG

Regnskapsår

Årsregnskapets periode: 01.07.2020 - 30.06.2021

Konsern

Morselskap i konsern: Nei

Regnskapsregler

Regler for små foretak benyttet: Nei
Benyttet ved utarbeidelsen av årsregnskapet til selskapet: Regnskapslovens alminnelige regler

Årsregnskapet fastsatt av kompetent organ

Bekreftet av representant for selskapet: Trond Hystad
Dato for fastsettelse av årsregnskapet: 20.12.2021

Grunnlag for avgivelse

År 2021: Årsregnskapet er elektronisk innlevert
År 2020: Tall er hentet fra elektronisk innlevert årsregnskap fra 2021

Det er ikke krav til at årsregnskapet m.v. som sendes til Regnskapsregisteret er undertegnet. Kontrollen på at dette er utført ligger hos revisor/enhetens øverste organ. Sikkerheten ivaretas ved at innsender har rolle/rettighet for innsending av årsregnskapet via Altinn, og ved at det bekreftes at årsregnskapet er fastsatt av kompetent organ.

Brønnøysundregistrene, 24.01.2023



Resultatregnskap

Beløp i: NOK	Note	2021	2020
RESULTATREGNSKAP			
Inntekter			
Salgsinntekt	1	166 491 000	198 037 000
Annen driftsinntekt	2	4 585 000	2 167 000
Sum inntekter		171 076 000	200 204 000
Kostnader			
Varekostnad		54 544 000	62 035 000
Lønnskostnad	3,4	71 830 000	91 940 000
Avskrivning på varige driftsmidler og immaterielle eiendeler	5	3 046 000	4 095 000
Annen driftskostnad	3	46 584 000	49 431 000
Sum kostnader		176 004 000	207 501 000
Driftsresultat		-4 928 000	-7 297 000
Finansinntekter og finanskostnader			
Annen renteinntekt		67 000	134 000
Annen finansinntekt		1 157 000	440 000
Sum finansinntekter		1 224 000	574 000
Annen rentekostnad		531 000	1 035 000
Annen finanskostnad		225 000	5 242 000
Sum finanskostnader		756 000	6 277 000
Netto finans		468 000	-5 703 000
Ordinært resultat før skattekostnad		-4 460 000	-13 000 000
Skattekostnad på ordinært resultat	6		108 000
Ordinært resultat etter skattekostnad		-4 460 000	-13 108 000
Årsresultat		-4 460 000	-13 108 000
Overføringer og disponeringer			
Overkursfond			-13 108 000
Annen egenkapital		-4 460 000	
Sum overføringer og disponeringer	10	-4 460 000	-13 108 000



Resultatregnskap

Beløp i: NOK	Note	2021	2020
---------------------	-------------	-------------	-------------



Balanse

Beløp i: NOK	Note	2021	2020
BALANSE - EIENDELER			
Anleggsmidler			
Immaterielle eiendeler			
Varige driftsmidler			
Driftsløsøre, inventar, verktøy, kontormaskiner og lignende	5,11	8 729 000	10 091 000
Sum varige driftsmidler		8 729 000	10 091 000
Finansielle anleggsmidler			
Lån til tilknyttet selskap og felles kontrollert virksomhet	12	13 581 000	30 147 000
Andre fordringer	4	3 230 000	2 656 000
Sum finansielle anleggsmidler		16 811 000	32 803 000
Sum anleggsmidler		25 540 000	42 894 000
Omløpsmidler			
Varer			
Varer	7	3 781 000	4 106 000
Sum varer		3 781 000	4 106 000
Fordringer			
Kundefordringer	11,12	24 573 000	19 793 000
Andre fordringer		6 966 000	5 096 000
Konsernfordringer		718 000	718 000
Sum fordringer		32 257 000	25 607 000
Bankinnskudd, kontanter og lignende			
Bankinnskudd, kontanter og lignende	8	5 148 000	9 608 000
Sum bankinnskudd, kontanter og lignende		5 148 000	9 608 000
Sum omløpsmidler		41 186 000	39 321 000
SUM EIENDELER		66 726 000	82 215 000

BALANSE - EGENKAPITAL OG GJELD



Balanse

Beløp i: NOK	Note	2021	2020
Egenkapital			
Innskutt egenkapital			
Selskapskapital	10	1 500 000	1 500 000
Overkurs		6 586 000	6 586 000
Sum innskutt egenkapital		8 086 000	8 086 000
Opptjent egenkapital			
Annen egenkapital		-3 978 000	482 000
Sum opptjent egenkapital		-3 978 000	482 000
Sum egenkapital		4 108 000	8 568 000
Sum langsiktig gjeld		0	0
Kortsiktig gjeld			
Gjeld til kredittinstitusjoner	9, 11	16 743 000	14 989 000
Leverandørgjeld		19 602 000	22 740 000
Skyldige offentlige avgifter		13 888 000	15 970 000
Kortsiktig konserngjeld	12	820 000	9 231 000
Annen kortsiktig gjeld		11 566 000	10 715 000
Sum kortsiktig gjeld		62 619 000	73 645 000
Sum gjeld		62 619 000	73 645 000
SUM EGENKAPITAL OG GJELD		66 727 000	82 213 000



Brønnøysundregistrene

ÅRSREGNSKAP FOR REGNSKAPSÅRET 2021 - GENERELL INFORMASJON

Journalnummer: 2022 109872

Enheten

Organisasjonsnummer: 920 415 326
Organisasjonsform: Aksjeselskap
Foretaksnavn: ALLKOPI NETPRINT AS
Forretningsadresse: Luhrtoppen 2
1470 LØRENSKOG

Regnskapsår

Årsregnskapets periode: 01.07.2020 - 30.06.2021

Konsern

Morselskap i konsern: Nei

Regnskapsregler

Regler for små foretak benyttet: Nei
Benyttet ved utarbeidelsen av
årsregnskapet til selskapet: Regnskapslovens alminnelige regler

Årsregnskapet fastsatt av kompetent organ

Bekreftet av representant for selskapet: Trond Hystad
Dato for fastsettelse av årsregnskapet: 20.12.2021

Grunnlag for avgivelse

År 2021: Årsregnskap er elektronisk innlevert.
År 2020: Tall er hentet fra elektronisk innlevert årsregnskap fra 2021.

Det er ikke krav til at årsregnskapet m.v. som sendes til Regnskapsregisteret er undertegnet. Kontrollen på at dette er utført ligger hos revisor/enhetens øverste organ. Sikkerheten ivaretas ved at innsender har rolle/rettighet for innsending av årsregnskapet via Altinn, og ved at det bekreftes at årsregnskapet er fastsatt av kompetent organ.

Brønnøysundregistrene, 27.01.2022



Organisasjonsnr: 920 415 326
ALLKOPI NETPRINT AS

RESULTATREGNSKAP

Beløp i: NOK	Note	2021	2020
RESULTATREGNSKAP			
Inntekter			
Salgsinntekt	1	166 491 000	198 037 000
Annen driftsinntekt	2	4 585 000	2 167 000
Sum inntekter		171 076 000	200 204 000
Kostnader			
Varekostnad		54 544 000	62 035 000
Lønnskostnad	3,4	71 830 000	91 940 000
Avskrivning på varige driftsmidler og immaterielle eiendeler	5	3 046 000	4 095 000
Annen driftskostnad	3	46 584 000	49 431 000
Sum kostnader		176 004 000	207 501 000
Driftsresultat		-4 928 000	-7 297 000
Finansinntekter og finanskostnader			
Annen renteinntekt		67 000	134 000
Annen finansinntekt		1 157 000	440 000
Sum finansinntekter		1 224 000	574 000
Annen rentekostnad		531 000	1 035 000
Annen finanskostnad		225 000	5 242 000
Sum finanskostnader		756 000	6 277 000
Netto finans		468 000	-5 703 000
Ordinært resultat før skattekostnad			
Skattekostnad på ordinært resultat	6	-4 460 000	-13 000 000
Ordinært resultat etter skattekostnad		-4 460 000	-13 108 000
Årsresultat		-4 460 000	-13 108 000
Overføringer og disponeringer			
Overkursfond			-13 108 000
Annen egenkapital		-4 460 000	
Sum overføringer og disponeringer	10	-4 460 000	-13 108 000



Organisasjonsnr: 920 415 326
ALLKOPI NETPRINT AS

BALANSE

Beløp i: NOK	Note	2021	2020
BALANSE - EIENDELER			
Anleggsmidler			
Immaterielle eiendeler			
Varige driftsmidler			
Driftsløsøre, inventar, verktøy, kontormaskiner og lignende			
	5,11	8 729 000	10 091 000
Sum varige driftsmidler		8 729 000	10 091 000
Finansielle anleggsmidler			
Lån til tilknyttet selskap og felles kontrollert virksomhet			
	12	13 581 000	30 147 000
Andre fordringer			
	4	3 230 000	2 656 000
Sum finansielle anleggsmidler		16 811 000	32 803 000
Sum anleggsmidler		25 540 000	42 894 000
Omløpsmidler			
Varer			
Varer			
	7	3 781 000	4 106 000
Sum varer		3 781 000	4 106 000
Fordringer			
Kundefordringer			
	11,12	24 573 000	19 793 000
Andre fordringer			
		6 966 000	5 096 000
Konsernfordringer			
		718 000	718 000
Sum fordringer		32 257 000	25 607 000
Bankinnskudd, kontanter og lignende			
Bankinnskudd, kontanter og lignende			
	8	5 148 000	9 608 000
Sum bankinnskudd, kontanter og lignende		5 148 000	9 608 000
Sum omløpsmidler		41 186 000	39 321 000
SUM EIENDELER		66 726 000	82 215 000
BALANSE - EGENKAPITAL OG GJELD			
Egenkapital			
Innskutt egenkapital			
Selskapskapital			
	10	1 500 000	1 500 000



Overkurs		6 586 000	6 586 000
Sum innskutt egenkapital		8 086 000	8 086 000
Opptjent egenkapital			
Annen egenkapital		-3 978 000	482 000
Sum opptjent egenkapital		-3 978 000	482 000
Sum egenkapital		4 108 000	8 568 000
Sum langsiktig gjeld		0	0
Kortsiktig gjeld			
Gjeld til			
kredittinstitusjoner	9, 11	16 743 000	14 989 000
Leverandørgjeld		19 602 000	22 740 000
Skyldige offentlige			
avgifter		13 888 000	15 970 000
Kortsiktig konserngjeld	12	820 000	9 231 000
Annen kortsiktig gjeld		11 566 000	10 715 000
Sum kortsiktig gjeld		62 619 000	73 645 000
Sum gjeld		62 619 000	73 645 000
SUM EGENKAPITAL OG GJELD		66 727 000	82 213 000



Organisasjonsnr: 920 415 326
ALLKOPI NETPRINT AS

NOTEOPPLYSNINGER - SELSKAP - alle poster oppgitt i hele tall

Note

Regnskapsprinsipper
Finnes i vedlegget

Note

Antall aksjer og aksjeeiere

Note

Antall årsverk i regnskapsåret

Virksomheten har hatt følgende antall årsverk:
108.00

Omløpsmidler Startdato Sluttdato Endring

Skattemessig fremf.undersk. Startdato Sluttdato Endring

Kortsiktig gjeld Startdato Sluttdato Endring



Allkopi NetPrint AS

Årsrapport perioden

01. juli 2020 – 30. juni 2021

Styrets årsberetning

Resultatregnskap

Balanse

Org.nr 920 415 326 MVA



ÅRSBERETNING
Allkopi NetPrint AS
Perioden 1. juli 2020 – 30. juni 2021
Org. nr. 920 415 326 MVA

Virksomhetens art

Allkopi NetPrint er et moderne trykkeri og mediehus som leverer kundenes budskap på alle nye og tradisjonelle flater. Dette er alt fra tradisjonelle trykksaker, storformat, og digitale publikasjoner til profildekor, online reklame og nye innovative løsninger. Vi er av Norges største grafiske miljøer og våre 15 lokasjoner rommer alt fra designere, fotografer og trykk maskiner til rammeverksteder, stanser og storformatproduksjon hvor vi også er tilgjengelig døgnet rundt med vårt online trykkeri Allkopi NetPrint 24/7.

Selskapet er lokalisert med til sammen 15 produksjonssteder og avdelinger i Oslo, Bergen, Sandnes, Trondheim, Kristiansand, Drammen, Tønsberg, Sarpsborg, Gardermoen, Lillestrøm, Bærum og Lørenskog. Vi har samarbeidspartnere i en rekke andre norske byer, og kan således tilby våre kunder en landsdekkende tjeneste. Vårt hovedkontor på Lørenskog er sertifisert etter ISO 9001:2015. Gjennom våre internasjonale nettverk kan vi også dekke våre kunders behov over store deler av verden.

Kundene er i første rekke næringslivet, universiteter, høyskoler og statlige og kommunale etater i tillegg til vanlige forbrukere som handler våre produkter og tjenester i butikk eller fra vår netthandelsløsning. Våre tjenester utføres primært i egne produksjonslokaler, men i noen grad også ute hos kundene. Vi videreutvikler kontinuerlig våre tjenester for å sikre våre kunder nye produkter for digital publisering samt rask tilgang til en strømlinjeformet produksjon. Allkopi NetPrint satser på vekst i Norge, både organisk og ved oppkjøp der det er strategisk riktig.

Allkopi NetPrint AS er en del av Paragon Group Limited; et UK registrert selskap (reg nr 05258175) med virksomhet i det meste av Europa. Selskapet hadde i 2020/21 en omsetning på ca €1,214 milliarder og har ca 9.000 ansatte. Allkopi NetPrint AS samarbeider internt gjennom produksjon, produktutvikling og markedsføring samt at selskapet får utført administrative tjenester fra konsernet.

Arbeidsmiljø og personale

Sykefraværet i selskapet var på 5,5% (1.943 dager over 12 måneder), som er ned fra 7,9% (3.203 sykedager) året før. Den store reduksjonen i antall dager skyldes bruk av permitteringer. Langtidsfraværet utover arbeidsgiverperioden er gått ned fra 5,8% til 3,8 %. Korttidsfraværet ligger på 1,7% som er ned fra fjorårets 2,1%. Det er ikke rapportert om hendelser som har medført personskade. Arbeidsmiljøet betraktes som

godt. Samarbeidet med de ansatte og deres valgte representanter til arbeidsmiljøutvalg har vært konstruktivt og bidratt positivt til driften.

Likestilling og diskriminering

Selskapet hadde ved periodens avslutning 152 ansatte mot 169 ansatte pr 30.06.2020. Omregnet til gjennomsnittlige årsverk, utgjorde dette 108 (145). Permitteringer i perioden er årsaken til at antall årsverk har endret seg forholdsvis mer enn endring i antall ansatte. Av selskapets ansatte er 58 (68) kvinner. I perioden ble det foretatt 4 nyansettelser, herav 1 kvinne og 3 menn. Bedriften tilstreber en lik behandling av begge kjønn i sin personalpolitikk hva angår fastsettelse av lønn, muligheter for permisjon i utdanningsøyemed og omsorg. Selskapet oppfordrer kvinner til å søke ledige stillinger i selskapet. Styret i selskapet består av 3 menn.

Diskrimineringslovens formål er å fremme likestilling, sikre like muligheter og rettigheter og å hindre diskriminering på grunn av etnisitet, nasjonal opprinnelse, hudfarge, språk, religion og livssyn. Selskapet arbeider aktivt, målrettet og planmessig for å fremme lovens formål innenfor vår virksomhet. Aktivitetene omfatter blant annet rekruttering, lønns- og arbeidsvilkår, forfremmelse, utviklingsmuligheter og beskyttelse mot trakassering.

Det arbeides aktivt og målrettet for å utforme og tilrettelegge de fysiske forholdene slik at virksomhetens ulike funksjoner kan benyttes av flest mulig. Dette forutsatt at det ikke kan oppstå fare for arbeidstakerens helse eller sikkerhet.

Miljørapportering

Styret er ikke kjent med at selskapet har virksomhet som forurensar det ytre miljø. Behandling av kjemikalier og avfallsstoffer i produksjonen skjer i henhold til de forskrifter som gjelder for dette. Allkopi NetPrint og alle avdelingene er Miljøfyrtårngodkjent. Vår trykkavdeling på Lørenskog har lisens for produksjon av Svanemerkede trykksaker og Allkopi NetPrint har avtale med Grønt Punkt om returordning for all emballasje.

Forskning, utvikling og innovasjon

Innovativ forretnings- og produktutvikling er et uttalt mål for Allkopi NetPrint AS. Selskapet jobber systematisk med å utvikle produkter som markedet etterspør og som samtidig utnytter større del av råvaren, forbedrer emballaseløsninger og effektiviserer logistikk-løsninger.

Finansiell-, markeds-, kreditt-, og likviditetsrisiko

Det er ikke vurdert annen finansiell risiko enn den til en hver tid utestående kreditt- og likviditetsrisiko ved kunder. Selskapet benytter seg av factoring som betyr at fordringene er solgt til factoringsselskapet. Allkopi NetPrint får oppgjør fra factoringsselskapet på forskudd men har samme risiko knyttet til kundens overholdelse av forpliktelse. Allkopi NetPrint har lite leverandørgjeld i utenlandsk valuta og valutarisiko er derfor minimal. Likviditetsrisiko er risikoen for at selskapet ikke har likviditet til å møte sine betalingsforpliktelser, eller at selskapet ikke kan avhende varekjøp til akseptable priser. Denne risikoen begrenses ved at administrasjonen ukentlig utarbeider løpende likviditetsprognoser med rapportering til morselskapet. Likviditeten er til tider noe



svak og styret har iverksatt tiltak for å bedre likviditet og inntjening – ref. punkt Egenkapital og fremtids utsikter.

Markedsrisiko er risikoen for prisendringer i markedet, herunder endringer i råvaremarkedet som påvirker marginer. Med kredittrisiko menes risiko for at en motpart ikke kan gjøre opp sine forpliktelser. Kreditverdighet fastsettes ved både intern og ekstern kredittvurdering.

Resultat, finansiering og likviditet (alle tall i hele tusen)

Det fremlagte regnskap viser resultatregnskap for selskapet Allkopi NetPrint AS for perioden 01.07.2020 – 30.06.2021 som sammenfaller med konsernets regnskapsår.

Årets underskudd etter skatt var NOK 4.460. Underskuddet foregående år var NOK 13.108. Selskapets likvidbeholdning pr 30.06.21 var NOK 5.148, mot 9.608 pr 30.06.2020. Netto kontantstrøm fra operasjonelle aktiviteter var NOK -12.684 mot NOK -9.312 fra året før. Netto kontantstrøm fra investeringsaktiviteter NOK -1.684 mot NOK -678 året før. Netto kontantstrøm fra finansieringsaktivitet var NOK 9.908 mot NOK 7.563 året før. Totalkapitalen ved utgangen av året var NOK 66.726.

Selskapets årsresultat er kraftig påvirket av Covid-19, og omsetningen for året er ned ca 31 millioner. Selskapets dekningsbidrag i prosent er praktisk talt uendret, hvilket betyr at dekningsbidragssvikten står i forhold til omsetningssvikten. Selskapet gjennomførte i mars 2020 umiddelbare tiltak knyttet til permitteringer av ansatte samt andre kostnadskutt der hvor det var mulig, og tiltakene har pågått gjennom hele regnskapsåret 2020/21. I tillegg har selskapet mottatt noe støtte for å dekke unngåelige faste kostnader. Vi har avsluttet en juridisk tvist dette året som har påvirket resultatet positivt med ca 2 mill.

Det fremlagte driftsresultatet er negativt med NOK 4.928 som er en forbedring med ca. 2,4 millioner mot året før. Det negative driftsresultatet er i hovedsak påvirket av omsetningsfallet knyttet til Covid-19.

Fortsatt drift, egenkapitalsituasjonen og fremtids utsikter

Egenkapitalen var ved utgangen av året NOK 4.108 mot NOK 8.568 på samme tid året før. Endringen i egenkapitalen skyldes årets underskudd.

Før Covid-19 var det investert mye i styrket salgsarbeid i erkjennelsen av at det er økt omsetning som er viktigst for selskapets fremtidige resultat. Dette var gjort ved netto nyansettelser av selgere og ledere samt ytterligere kompetanse heving av selgerkorpset. Selv om Korona situasjonen har satt oss tilbake har vi videreført dette arbeidet med intensiv trening og opplæring av ansatte og da særlig de som har kundekontakt.

Vi har høsten 2021 gjennomført en restrukturering av selskapet og har tilpasset kostnader og antall ansatte til det vi mener vil være den nye normalen etter Covid-19. Budsjettet for 2021/2022 viser en omsetning på ca. 210 millioner med en betydelig reduksjon i driftskostnadene. Justert driftsresultat er budsjettet med et positivt bidrag på 9,6 millioner før restrukturingskostnader.



De nevnte tiltak vil sikre videre drift av selskapet gjennom regnskapsåret 2021/2022 og årsregnskapet pr 30.06.2021 er på denne basis avlagt under forutsetning av fortsatt drift. Etter styrets oppfatning gir det fremlagte resultatregnskapet, balanse og kontantstrøm med tilhørende noter fyllestgjørende informasjon om selskapets drift gjennom året og stilling ved årsskiftet. Årets underskudd påvirket likviditeten negativt, men morselskapet har i oktober 2021 gitt nødvendig likviditetslån på NOK 5,8 millioner.

Det er ingen andre vesentlige hendelser i selskapet i den aktuelle perioden eller etter balanse dagen, bortsett fra at selskapet fortsatt er preget av Covid-19 både når det gjelder omsetningen som fortsatt er på et lavere nivå, samt at antall ansatte er betydelig redusert.

Årsresultat og disponeringer

Styret foreslår at årets negative resultat TNOK 4.460 disponeres slik:
Overføres mot annen egenkapital TNOK -4.460

Lørenskog, 20. desember 2021

Patrick Crean
Styreformann

Laurent Salmon
Styremedlem

Trond Hystad
Styremedlem

Atle Olsen
Adm. direktør



Ailkopi NetPrint AS (Tall i tusen NOK)

		01.07.2020 -	01.07.2019 -
RESULTATREGNSKAP	Note	30.06.2021	30.06.2020
Driftsinntekter	1	166 491	198 036
Annen driftsinntekt	2	4 585	2 167
Sum driftsinntekter		171 075	200 204
Vareforbruk		54 544	62 035
Lønninger og andre personalkostnader	3, 4	71 829	91 941
Avskrivninger	5	3 046	4 095
Andre driftskostnader	3	46 584	49 431
Sum driftskostnader		176 004	207 501
Driftsresultat		-4 928	-7 297
Annen renteinntekt		67	134
Annen finansinntekt		1 157	440
Annen rentekost		-531	-1 035
Annen finanskostnad		-225	-5 242
Netto finanskostnader		468	-5 703
Resultat før skatt		-4 460	-13 000
Skattekostnader på årets resultat	6	-	108
Årsoverskudd		-4 460	-13 108
Overføres mot annen egenkapital		-4 460	-13 108
Sum resultatdisponering	10	-4 460	-13 108



Allkopi NetPrint AS

(Tall i tusen NOK)

BALANSE PR.	Note	30.06.2021	30.06.2020
EIENDELER			
ANLEGGSMIDLER			
Maskiner, inventar og biler	5, 11	8 729	10 091
Sum varige driftsmidler		8 729	10 091
Pensjonsmidler	4	3 230	2 656
Langsiktige konsernfordringer	12	13 581	30 147
Sum finansielle anleggsmidler		16 811	32 802
SUM ANLEGGSMIDLER		25 540	42 893
OMLØPSMIDLER			
Varer	7	3 781	4 106
Kundefordringer	11, 12	24 573	19 793
Andre fordringer		6 966	5 096
Fordringer på selskap i samme konsern	12	718	718
Sum fordringer		32 257	25 607
Bankinnskudd og kontanter	8	5 148	9 608
SUM OMLØPSMIDLER		41 186	39 321
SUM EIENDELER		66 726	82 214







Allkopi NetPrint AS

(Tall i tusen NOK)

BALANSE PR.	Note	30.06.2021	30.06.2020
EGENKAPITAL OG GJELD			
EGENKAPITAL			
Aksjekapital	10	1 500	1 500
Overkurs		6 586	6 586
Sum innskutt egenkapital		8 086	8 086
Annen egenkapital		-3 978	482
Sum opptjent egenkapital		-3 978	482
SUM EGENKAPITAL	10	4 108	8 568
GJELD			
Leverandørgjeld		19 602	22 740
Skyldige offentlige avgifter		13 888	15 970
Kortsiktig gjeld til finansinstitusjoner	9, 11	16 743	14 989
Kortsiktig gjeld til selskap i samme konsern	12	820	9 231
Annen kortsiktig gjeld		11 566	10 715
Sum kortsiktig gjeld		62 618	73 646
SUM GJELD		62 618	73 646
SUM EGENKAPITAL OG GJELD		66 726	82 214

Lørenskog, 20. desember 2021

			
Patrick Crean Styreformann	Laurent Salmon Styremedlem	Trond Hystad Styremedlem	Atle Olsen Adm. Direktør



KONTANTSTRØM OPPSTILLING

Kontantstrømmer fra operasjonelle aktiviteter	Note	30.06.2021	30.06.2020
Tilført fra årets virksomhet *)		-1 415	-8 906
(Økning)/reduksjon i varebeholdning	7	325	824
(Økning)/reduksjon i kundefordringer		-4 780	12 626
Økning/(reduksjon) i leverandørgjeld		-3 138	-7 444
(Økning)/reduksjon i andre fordringer		-1 870	29
Forskjell mellom kostnadsført pensjon og inn-/utbetalinger i pensjonsordningen	4	-575	-353
Forskjell mellom kostnadsført skatt og inn-/utbetalinger over skattefunnordningen		-	-108
Endring i andre tidsavgrensingsposter		-1 231	-5 981
Netto kontantstrøm fra operasjonelle aktiviteter		-12 684	-9 312
Kontantstrømmer fra investeringsaktiviteter			
Direkte egenkapital postering			482
Utbetalinger ved kjøp av varige driftsmidler og immaterielle eiendeler	5	-1 684	-1 160
Netto kontantstrøm fra investeringsaktiviteter		-1 684	-678
Kontantstrømmer fra finansieringsaktiviteter			
Opptak/(nedbetaling) av gjeld til kredittinstitusjoner		1 754	-9 588
Opptak/(nedbetaling) av mellomværende med konsernselskaper		8 155	17 151
Netto kontantstrøm fra finansieringsaktiviteter		9 908	7 563
Netto endring i likviditetsbeholdning		-4 460	-2 426
Likviditetsbeholdning ved periodens begynnelse		9 608	12 040
Endring kontantbeholdninger innfusjonerte selskap			-5
Likviditetsbeholdning ved periodens slutt	8	5 148	9 608
*) Dette tallet fremkommer slik:			
Resultat etter skattekostnad		-4 460	-13 108
Skattekostnad på årets resultat	6	-	108
Ordinære av- og nedskrivninger		3 046	4 095
Tilført fra årets virksomhet		-1 415	-8 906

Likviditetsbeholdningen består av ordinære bankinnskudd og bundne bank innskudd.



REGNSKAPSPRINSIPPER

Årsregnskapet er satt opp i samsvar med regnskapsloven og god regnskapsskikk.

a) Konsolideringsprinsipper

Selskapet er ikke pliktig til å utarbeide konsernregnskap, jf unntaksregelen i regnskapslovens §3-7. Konsernregnskapet er avlagt i UK for Paragon Group Limited med registrert nummer 05258175. Allkopi Netprint AS har ingen datterselskap, men Allkopi Holding er 100% aksjonær i Allkopi NetPrint AS.

b) Datterselskaper og tilknyttede selskaper

Datterselskaper og tilknyttede selskaper vurderes etter kostmetoden i selskapsregnskapet. Investeringen er vurdert til anskaffelseskost for aksjene med mindre nedskrivning har vært nødvendig. Det er foretatt nedskrivning til virkelig verdi når verdifallet skyldes årsaker som ikke kan antas å være forbigående og det må anses nødvendig etter god regnskapsskikk. Nedskrivning blir reversert når grunnlaget for nedskrivning ikke lenger er til stede. Pr. 30.06.2021 har selskapet ingen datterselskap eller tilknyttede selskap.

c) Inntekts- og kostnadsføring

Inntektene består av fakturerte varer og tjenester med fradrag for rabatter. Salg tas til inntekt på leveringstidspunktet. Tjenester inntektsføres når de er utført. Kostnader som sammenstilles med inntekter kostnadsføres samtidig med disse. Kostnader som ikke kan henføres til inntekter kostnadsføres når de påløper.

d) Klassifisering og vurdering av balanseposter

Omløpsmidler og kortsiktig gjeld omfatter poster som forfaller til betaling innen ett år etter anskaffelsestidspunktet, samt poster som knytter seg til varekretsløpet. Øvrige poster er klassifisert som anleggsmidler/langsiktig gjeld.

Omløpsmidler vurderes til laveste av anskaffelseskost og virkelig verdi. Kortsiktig gjeld balanseføres til nominelt beløp på opptakstidspunktet.

Anleggsmidler avskrives i henhold til avskrivningsplan men nedskrives til virkelig verdi dersom verdifallet ikke forventes å være forbigående. Langsiktig gjeld balanseføres til nominelt beløp på etableringstidspunktet.

e) Varebeholdning

Varebeholdningen er vurdert til laveste av anskaffelseskost og antatt salgsverdi etter fradrag for påregnelig ukurans.



f) Kundefordringer

Kundefordringer er oppført med fradrag for påregnelig tap. Avsetning til tap gjøres på grunnlag av individuelle vurderinger av de enkelte fordringene. I tillegg gjøres det for øvrige kundefordringer en uspesifisert avsetning for å dekke antatt tap.

g) Varige driftsmidler og leasingsavtaler

Varige driftsmidler balanseføres og avskrives over driftsmidlets levetid dersom de har levetid over 3 år og har en kostpris som overstiger kr 15000. Direkte vedlikehold av driftsmidler kostnadsføres løpende under driftskostnader, mens påkostninger eller forbedringer tillegges driftsmidlets kostpris og avskrives i takt med driftsmidlet.

Leasingavtaler som overfører det vesentlige av risiko og fordeler forbundet med å eie et driftsmiddel til leietaker er klassifisert som finansiell leasing. Eiendeler anskaffet ved finansiell leasing er balanseført og avskrives over driftsmidlets økonomiske levetid. Tilsvarende er leasingforpliktelsen oppført som pantegjeld. Renteelementet av leasingleien føres som finanskostnad, mens kapitalelementet føres som avdrag på pantegjeld. Leasingavtaler som ikke tilfredsstillt ovennevnte krav betraktes som operasjonell leasing. Leasingleie kostnadsføres i slike tilfeller som ordinære driftskostnader.

h) Goodwill

Det er ingen goodwill i balansen.

i) Pensjonsmidler og pensjonsforpliktelser

Pensjonskostnader og pensjonsforpliktelser som er knyttet til sikrede pensjonsordninger beregnet etter lineær opptjening på basis av forutsetninger om diskonteringsrente, fremtidig regulering av lønn, pensjoner og ytelser fra folketrygden, fremtidig avkastning på pensjonsmidler samt aktuarmessige forutsetninger om dødelighet, frivillig avgang, osv. Pensjonsmidlene er vurdert til virkelig verdi. Endringer i forpliktelsen som skyldes endringer i pensjonsplaner fordeles over antatt gjenværende opptjeningstid. Endringer i forpliktelsen og pensjonsmidlene som skyldes endringer i og avvik i beregningsforutsetningene (estimatendringer) fordeles over antatt gjennomsnittlig gjenværende opptjeningstid hvis avvikene overstiger 10 % av det største av brutto pensjonsforpliktelser og pensjonsmidler.

j) Skatter

Skattekostnaden i resultatregnskapet omfatter både periodens betalbare skatt og endring i utsatt skatt. Utsatt skatt er beregnet med grunnlag av de midlertidige forskjeller som eksisterer mellom regnskapsmessige og skattemessige verdier, samt ligningsmessig underskudd til fremføring ved utgangen av regnskapsåret. Skatteøkende og skattereduserende midlertidige forskjeller som reverserer eller kan reversere i samme periode er utlignet.

Betalbar skatt og utsatt skatt er regnskapsført direkte mot egenkapitalen i den grad skattepostene relaterer seg til egenkapitaltransaksjoner.



k) Bruk av estimater

Ledelsen har brukt estimater og forutsetninger som har påvirket resultatregnskapet og verdsettelsen av eiendeler og gjeld, samt usikre eiendeler og forpliktelser på balansedagen under utarbeidelsen av årsregnskapet i henhold til god regnskapsskikk.

l) Valuta

Transaksjoner i utenlandsk valuta omregnes til kursen på transaksjonstidspunktet. Pengeposter i utenlandsk valuta omregnes til norske kroner ved å benytte balansedagens kurs. Ikke-pengeposter som måles til historisk kurs uttrykt i utenlandsk valuta, omregnes til norske kroner ved å benytte valutakursen på transaksjonstidspunktet. Ikke-pengeposter som måles til virkelig verdi uttrykt i utenlandsk valuta, omregnes til valutakursen fastsatt på balansetidspunktet. Valutakursendringer resultatføres løpende i regnskapsperioden.

m) Kontantstrømoppstilling

Kontantstrømoppstillingen er utarbeidet etter den indirekte metode. Kontanter og kontantekvivalenter omfatter kontanter, bankinnskudd og andre kortsiktige, likvide plasseringer.



Allkopi NetPrint AS - Noteopplysninger for perioden juli 2020 - juni 2021

Alle tall er i hele tusen hvis ikke annet er angitt

NOTE 1 SPESIFIKASJON AV SALGSINNEKTER

All omsetning er skjedd i Norge.

Driftsinntekter består av inntekter på trykk, kopiering, profilering og distribusjon.

	2020/21	2019/20
Trykk, kopiering	110 416	133 620
Profilering	48 001	53 317
Distribusjon	8 074	11 099
Sum	166 491	198 036

NOTE 2 ANNEN DRIFTSINNEKT

Selskapet har søkt om støtte fra Kompensasjonsordningen for næringslivet og har fått innvilget

TNOK 556 som er ført etter bruttometoden.

Selskapet har søkt Viken Fylkeskommune om støtte for kompetanseheving i organisasjonen og

har fått innvilget en støtte på TNOK 1.126.

Selskapet har vunnet en rettsak hvor selskapet ble tilkjent TNOK 2.902 i erstatning inklusive

saksomkostninger.

NOTE 3 LØNSKOSTNADER, ANTALL ANSATTE OG GODTGJØRELSE

	2020/21	2019/20
Lønnskostnader	58 729	74 119
Arbeidsgiveravgift	8 851	12 188
Pensjonskostnader	2 082	3 225
Andre ytelser	2 168	2 409
Sum	71 829	91 941

Gjennomsnitt antall årsverk

108

145

Godtgjørelse til administrerende direktør, styret og revisor

	Daglig leder	Styre
Lønn	1 500	-
Pensjonskostnader	35	-
Annen godtgjørelse	-	-
Sum	1 535	-

Daglig leder har i tillegg avtale om fri bil.

Kostnadsført revisjonshonor for 2020/21 utgjør TNOK 300 samt fakturerte tilleggstjenester gjeldene

skatt TNOK 21 og annen bistand TNOK 137.



NOTE 4 PENSJONSKOSTNADER OG PENSJONSFORPLIKTELSER

Selskapet er pliktig til å ha tjenestepensjonsordning etter lov om obligatorisk tjenestepensjon. Selskapets pensjonsordninger tilfredsstiller kravene i denne lov. Selskapet har både innskuddspensjon og ytelsespensjon.

Fordeling av pensjonskostnad	2020/21	2019/20
Innskuddspensjon	2 415	3 261
Ytelsespensjon	-98	13
	2 317	3 274

Sikrede pensjonsordninger

Ytelsespensjon

Antall ansatte som er dekket av ordningen er:	2020/21	2019/20
Antall aktive	5	10
Antall pensjonister	54	53
Sum	59	63

Følgende forutsetninger er lagt til grunn for beregningene av pensjonsforpliktelsene begge år :

Diskonteringsrate	1,9 %	2,3 %
Forventet avkastning på pensjonsmidlene	2,7 %	4,0 %
Lønnsregulering	2,3 %	2,75 %
G-regulering/pensjonsregulering	2%/0%	2,5%/0,50%
Gjennomsnittlig gjenværende opptjeningstid	1,0	1,64

Pensjonskostnadene for de forsikrede pensjonsforpliktelsene fremkommer på følgende måte:

	2020/21	2019/20
Nåverdi av årets pensjonsopptjening	102	151
Rentekostnad av påløpte pensjonsforpliktelser	432	586
Forventet avkastning på pensjonsmidlene	-1 019	-1 057
Administrasjonskostnad	387	333
Pensjonskostnad	-98	13
Estimerte påløpte pensjonsforpliktelser	-23 163	-27 703
Estimert verdi av pensjonsmidlene	25 480	27 650
Ikke resultatførte estimatendringer og avvik	913	2 709
Netto pensjonsmidler 30.06	3 230	2 656



NOTE 5: SPESIFIKASJON AV ANLEGGSMIDLER OG AVSKRIVNINGER

	Maskiner inventar	SUM
Anskaffelseskost 30.06.20	76 430	76 430
Tilgang 2020/21	1 684	1 684
Avgang 2020/21	-131	-131
Anskaffelseskost 30.06.21	77 983	77 983
Akkumulerte av- og nedskrivninger pr. 30.06.21	-69 254	-69 254
Bokført verdi 30.06.21	8 729	8 729
Årets av- og nedskrivninger	3 046	3 046
Avskrivningssatser	10-20%	

Årets leiebeløp for leasingkontrakter som ikke er balanseført er TNOK 4.002.

NOTE 6: SKATT

	2020/21	2019/20
Årets skattekostnad fordeler seg på:		
Sum skattekostnader	0	0
Beregning av årets skattegrunnlag:		
Resultat før skattekostnad	-4 460	-13 000
Permanente forskjeller	29	13
Endring i midlertidige forskjeller	4 431	12 987
Årets skattegrunnlag	0	0
Betalbar inntektsskatt for selskapet basert på 22%	0	0
Sum betalbar skatt i balansen	0	0

Skatteeffekten av midlertidige forskjeller og underskudd til fremføring har gitt opphav til utsatt skattefordel.

Oversikt over midlertidige forskjeller:	2020/21	2019/20	Endring
Omløpsmidler og kortsiktig gjeld	-761	-570	-191
Anleggsmidler og langsiktig gjeld	-17 704	-21 678	3 974
Varelager	-420	-548	128
Pensjonsforpliktelse	2 317	2 656	-339
Gevinst og tapskonto	165	206	-41
Andre forskjeller	-1 312	-1 332	20
Sum midlertidige forskjeller	-17 715	-21 266	3 551
Skattemessig fremførbart underskudd	-126 365	-118 213	-8 152
Sum midlertidige forskjeller og skattemessig fremførbart underskudd	-144 081	-139 387	-4 601
Forsjeller som ikke inngår i beregning av utsatt skatt	-144 081	-139 387	
Balanseført skattefordel (Utsatt skattegjeld)	0	0	0
Forklaring til hvorfor årets skattekostnad ikke utgjør 22 % av resultat før skatt:			
22 av regnskapsmessig resultat	-981	-2 860	
22 % av permanente forskjeller	6	3	
Ikke balanseført økning i skattefordel	975	2 857	
Sum skattekostnader	0	0	



NOTE 7 VAREBEHOLDNING

	30.06.2021	30.06.2020
Brutto råvarelager	4 201	4 562
Ukuransavsetning	-420	-456
Bokført verdi	3 781	4 106

NOTE 8 BANKINNSKUDD

Selskapets bankinnskudd fordeler seg slik:

	30.06.2021	30.06.2020
Bundne skattetrekksmidler	1 826	909
Andre bankinnskudd og kontanter	3 322	8 699
Sum bankinnskudd og kontanter	5 148	9 608

NOTE 9 KORTSIKTIG OG LANGSIKTIG GJELD

SPEKIFIKASJON AV KORTSIKTIG GJELD TIL FINANSINSTITUSJONER PR 30.06:

	2021
Factoringgjeld	16 743
Sum kortsiktig gjeld til finansinstitusjoner	16 743

NOTE 10 EGENKAPITAL

	Aksje- kapital	Overkurs	Annen egenkap.	SUM
Egenkapital 30.06.20	1 500	6 586	482	8 568
Årets resultat			-4 460	-4 460
Egenkapital 30.06.21	1 500	6 586	-3 978	4 108

Aksjene er 100% eid av Allkopi Holding AS. Aksjekapitalen består av 15 000 aksjer a kr 100.

NOTE 11 ØVRIG GJELD, GARANTIANSVAR OG PANTSTILLELSER

Pantstillelser	30.06.2021	30.06.2020
Factoringgjeld	16 743	14 989
Sum gjeld relatert til pantsatte eiendeler	16 743	14 989

Bokført verdi av eiendeler stilt som sikkerhet for denne gjeld er :

Kundefordringer	25 332	19 996
Sum pantsatte eiendeler	25 332	19 996

Kundefordringene er pantsatt til fordel for bokført factoringgjeld.
Tinglyst pant for factoringavtalen er TNOK 70 000. Nordea har pant for TNOK 10 000 i varelager og TNOK 10 000 i driftstilbehør.



NOTE 12 MELLOMVÆRENDE MED SELSKAP I SAMME KONSERN

	Kundefordringer		Andre kortsiktige fordringer		Andre langsiktige fordringer	
	30.06.2021	30.06.2020	30.06.2021	30.06.2020	30.06.2021	30.06.2020
Holmbergs i Malmø		69				
Allkopi Holding AS *)					13 581	30 147
Service Point Spania			718	718		
Sum	-	69	718	718	13 581	30 147

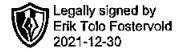
*) Fordringen mot Allkopi Holding AS er garantert fra morselskapet Paragon Group Limited

	Kortsiktig gjeld		Langsiktig gjeld	
	30.06.2021	30.06.2020	30.06.2021	30.06.2020
Holmbergs i Malmø	606	983		
Paragon CC UK	213	658		
Grenadier Holding Ltd		7 590		
Sum	820	9 231	-	-

Note 13 LEIEFORPLIKTELSER

Allkopi har uoppsigelige leieavtaler knyttet til leie av eiendommer og øvrige driftsmidler som maskiner og biler. Leieavtalene forfaller til betaling iht tabellen nedenfor.

	Husleie		Øvrige driftsmidler	
	30.06.2021	30.06.2020	30.06.2021	30.06.2020
Kostnader neste år	14 887	15 776	2 684	5 753
Totalt kostnader kommende 2-5 år	39 943	39 385	1 941	5 816
Totalt kostnader utover 5 år	4 885	11 307	-	-



Til generalforsamlingen i Allkopi Netprint AS

Grant Thornton
Revisjon AS
Kirkegata 15
0153 Oslo
Org.nr. 987 632 380
T: +47 22 20 04 00
E: grant@no.gt.com

UAVHENGIG REVISORS BERETNING

Uttalelse om revisjonen av årsregnskapet

Konklusjon

Vi har revidert Allkopi Netprint AS sitt årsregnskap som viser et underskudd på NOK 4.460.429. Årsregnskapet består av balanse per 30. juni 2021, resultatregnskap for regnskapsåret avsluttet per denne datoen, kontantstrømpoppstilling og noter til årsregnskapet, herunder et sammendrag av viktige regnskapsprinsipper.

Etter vår mening er det medfølgende årsregnskapet avgitt i samsvar med lov og forskrifter og gir et rettviseende bilde av selskapets finansielle stilling per 30. juni 2021, og av dets resultater og kontantstrømmer for regnskapsåret avsluttet per denne datoen i samsvar med regnskapslovens regler og god regnskapsikk i Norge.

Grunnlag for konklusjonen

Vi har gjennomført revisjonen i samsvar med lov, forskrift og god revisjonssikk i Norge, herunder de internasjonale revisjonsstandardene (ISA-ene). Våre oppgaver og plikter i henhold til disse standardene er beskrevet i Revisors oppgaver og plikter ved revisjon av årsregnskapet. Vi er uavhengige av selskapet slik det kreves i lov og forskrift, og har overholdt våre øvrige etiske forpliktelser i samsvar med disse kravene. Etter vår oppfatning er innhentet revisjonsbevis tilstrekkelig og hensiktsmessig som grunnlag for vår konklusjon.

Øvrig informasjon

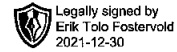
Ledelsen er ansvarlig for øvrig informasjon. Øvrig informasjon består av årsberetningen, men inkluderer ikke årsregnskapet og revisjonsberetningen.

Vår uttalelse om revisjonen av årsregnskapet dekker ikke øvrig informasjon, og vi attesterer ikke den øvrige informasjonen.

I forbindelse med revisjonen av årsregnskapet er det vår oppgave å lese øvrig informasjon med det formål å vurdere hvorvidt det foreligger vesentlig inkonsistens mellom øvrig informasjon og årsregnskapet, kunnskap vi har opparbeidet oss under revisjonen, eller hvorvidt den tilsynelatende inneholder vesentlig feilinformasjon. Dersom vi hadde konkludert med at den øvrige informasjonen inneholder vesentlig feilinformasjon er vi pålagt å rapportere det. Vi har ingenting å rapportere i så henseende.



An instinct for growth™



Styrets og daglig leders ansvar for årsregnskapet

Styret og daglig leder (ledelsen) er ansvarlig for å utarbeide årsregnskapet i samsvar med lov og forskrifter, herunder for at det gir et rettviseende bilde i samsvar med regnskapslovens regler og god regnskapsskikk i Norge. Ledelsen er også ansvarlig for slik intern kontroll som den finner nødvendig for å kunne utarbeide et årsregnskap som ikke inneholder vesentlig feilinformasjon, verken som følge av misligheter eller utilsiktede feil.

Ved utarbeidelsen av årsregnskapet må ledelsen ta standpunkt til selskapets evne til fortsatt drift og opplyse om forhold av betydning for fortsatt drift. Forutsetningen om fortsatt drift skal legges til grunn for årsregnskapet så lenge det ikke er sannsynlig at virksomheten vil bli avviklet.

Revisors oppgaver og plikter ved revisjonen av årsregnskapet

Vårt mål er å oppnå betryggende sikkerhet for at årsregnskapet som helhet ikke inneholder vesentlig feilinformasjon, verken som følge av misligheter eller utilsiktede feil, og å avgi en revisjonsberetning som inneholder vår konklusjon. Betryggende sikkerhet er en høy grad av sikkerhet, men ingen garanti for at en revisjon utført i samsvar med lov, forskrift og god revisjonsskikk i Norge, herunder ISA-ene, alltid vil avdekke vesentlig feilinformasjon som eksisterer. Feilinformasjon kan oppstå som følge av misligheter eller utilsiktede feil. Feilinformasjon blir vurdert som vesentlig dersom den enkeltvis eller samlet med rimelighet kan forventes å påvirke økonomiske beslutninger som brukerne foretar basert på årsregnskapet.

Som del av en revisjon i samsvar med lov, forskrift og god revisjonsskikk i Norge, herunder ISA-ene, utøver vi profesjonelt skjønn og utviser profesjonell skepsis gjennom hele revisjonen. I tillegg:

- identifiserer og anslår vi risikoen for vesentlig feilinformasjon i årsregnskapet, enten skyldes misligheter eller utilsiktede feil. Vi utformer og gjennomfører revisjonshandlinger for å håndtere slike risikoer, og innhenter revisjonsbevis som er tilstrekkelig og hensiktsmessig som grunnlag for vår konklusjon. Risikoen for at vesentlig feilinformasjon som følge av misligheter ikke blir avdekket, er høyere enn for feilinformasjon som skyldes utilsiktede feil, siden misligheter kan innebære samarbeid, forfalskning, bevisste utelatelser, uriktige fremstillinger eller overstyring av intern kontroll.
- opparbeider vi oss en forståelse av den interne kontroll som er relevant for revisjonen, for å utforme revisjonshandlinger som er hensiktsmessige etter omstendighetene, men ikke for å gi uttrykk for en mening om effektiviteten av selskapets interne kontroll.
- evaluerer vi om de anvendte regnskapsprinsippene er hensiktsmessige og om regnskapsestimaterne og tilhørende noteopplysninger utarbeidet av ledelsen er rimelige.
- konkluderer vi på hensiktsmessigheten av ledelsens bruk av fortsatt drift-forutsetningen ved avleggelsen av årsregnskapet, basert på innhentede revisjonsbevis, og hvorvidt det foreligger vesentlig usikkerhet knyttet til hendelser eller forhold som kan skape tvil av betydning om selskapets evne til fortsatt drift. Dersom vi konkluderer med at det eksisterer vesentlig usikkerhet, kreves det at vi i revisjonsberetningen henleder oppmerksomheten på tilleggsopplysningene i årsregnskapet, eller, dersom slike tilleggsopplysninger ikke er tilstrekkelige, at vi modifierer vår konklusjon om årsregnskapet og årsberetningen. Våre konklusjoner er basert på revisjonsbevis innhentet inntil datoen for revisjonsberetningen. Etterfølgende hendelser eller forhold kan imidlertid medføre at selskapet ikke fortsetter driften.
- evaluerer vi den samlede presentasjonen, strukturen og innholdet i årsregnskapet, inkludert tilleggsopplysningene, og hvorvidt årsregnskapet gir uttrykk for de underliggende transaksjonene og hendelsene på en måte som gir et rettviseende bilde.



Grant Thornton

An instinct for growth™

Legally signed by
Erik Tolo Fostervold
2021-12-30

Vi kommuniserer med styret blant annet om det planlagte omfanget av revisjonen og til hvilken tid revisjonsarbeidet skal utføres. Vi utveksler også informasjon om forhold av betydning som vi har avdekket i løpet av revisjonen, herunder om eventuelle svakheter av betydning i den interne kontrollen.

Uttalelse om øvrige lovmessige krav

Konklusjon om årsberetningen

Basert på vår revisjon av årsregnskapet som beskrevet ovenfor, mener vi at opplysningene i årsberetningen og forutsetningen om fortsatt drift er konsistente med årsregnskapet og i samsvar med lov og forskrifter.

Konklusjon om registrering og dokumentasjon

Basert på vår revisjon av årsregnskapet som beskrevet ovenfor, og kontrollhandlinger vi har funnet nødvendig i henhold til internasjonal standard for attestasjonsoppdrag (ISAE) 3000 «Attestasjonsoppdrag som ikke er revisjon eller forenklet revisorkontroll av historisk finansiell informasjon», mener vi at ledelsen har oppfylt sin plikt til å sørge for ordentlig og oversiktlig registrering og dokumentasjon av selskapets regnskapsopplysninger i samsvar med lov og god bokførings praksis i Norge.

Oslo, 30.12.2021
Grant Thornton Revisjon AS

Erik Tolo Fostervold
Statsautorisert revisor
(Elektronisk signert)