



ÅRSREGNSKAPET FOR REGNSKAPSÅRET 2018 - GENERELL INFORMASJON

Enheten

Organisasjonsnummer: 935 443 881
Organisasjonsform: Aksjeselskap
Foretaksnavn: TOFTØY FJORDBRUK AS
Forretningsadresse: Toftøysundvegen 214
5560 NEDSTRAND

Regnskapsår

Årsregnskapets periode: 01.01.2018 - 31.12.2018

Konsern

Morselskap i konsern: Nei

Regnskapsregler

Regler for små foretak benyttet: Nei
Benyttet ved utarbeidelsen av årsregnskapet til selskapet: Regnskapslovens alminnelige regler

Årsregnskapet fastsatt av kompetent organ

Bekreftet av representant for selskapet: Helge M. Nesse
Dato for fastsettelse av årsregnskapet: 21.06.2019

Grunnlag for avgivelse

År 2018: Årsregnskapet er elektronisk innlevert
År 2017: Tall er hentet fra elektronisk innlevert årsregnskap fra 2018

Det er ikke krav til at årsregnskapet m.v. som sendes til Regnskapsregisteret er undertegnet. Kontrollen på at dette er utført ligger hos revisor/enhetens øverste organ. Sikkerheten ivaretas ved at innsender har rolle/rettighet for innsending av årsregnskapet via Altinn, og ved at det bekreftes at årsregnskapet er fastsatt av kompetent organ.

Brønnøysundregistrene, 06.09.2020



Resultatregnskap

Beløp i: NOK	Note	2018	2017
RESULTATREGNSKAP			
Inntekter			
Salgsinntekt	10	74 648 711	187 988 701
Sum inntekter		74 648 711	187 988 701
Kostnader			
Endring i beholdning av varer under tilvirkning og ferdig tilvirkede varer		-51 872 000	38 387 000
Varekostnad	11	76 080 037	55 646 292
Lønnskostnad	1	5 969 147	5 439 874
Avskrivning på varige driftsmidler og immaterielle eiendeler	3	7 961 988	6 196 615
Annen driftskostnad	1, 10	20 687 340	16 503 954
Sum kostnader		58 826 511	122 173 736
Driftsresultat		15 822 200	65 814 965
Finansinntekter og finanskostnader			
Annen renteinntekt		753 638	1 689 891
Sum finansinntekter		753 638	1 689 891
Annen rentekostnad		630 862	179 522
Sum finanskostnader		630 862	179 522
Netto finans		122 776	1 510 369
Ordinært resultat før skattekostnad		15 944 976	67 325 334
Skattekostnad på ordinært resultat	7	2 436 908	15 530 788
Ordinært resultat etter skattekostnad		13 508 068	51 794 546
Årsresultat		13 508 068	51 794 546
Årsresultat etter minoritetsinteresser		13 508 068	51 794 546
Totalresultat		13 508 068	51 794 546
Overføringer og disponeringer			



Resultatregnskap

Beløp i: NOK	Note	2018	2017
Konsernbidrag			69 920 000
Overføringer til/fra annen egenkapital	8, 8	13 508 068	-18 125 454
Sum overføringer og disponeringer		13 508 068	51 794 546



Balanse

Beløp i: NOK	Note	2018	2017
BALANSE - EIENDELER			
Anleggsmidler			
Immaterielle eiendeler			
Konsesjoner, patenter, lisenser, varemerker og lignende rettigheter	3, 6	20 000 000	20 000 000
Utsatt skattefordel	7		
Sum immaterielle eiendeler		20 000 000	20 000 000
Varige driftsmidler			
Tomter, bygninger og annen fast eiendom	3, 6		
Maskiner og anlegg	3, 6	45 953 700	48 176 800
Skip, rigger, fly og lignende	3, 6	2 719 600	2 517 700
Driftsløsøre, inventar, verktøy, kontormaskiner og lignende	3, 6	20 800	25 500
Sum varige driftsmidler		48 694 100	50 720 000
Finansielle anleggsmidler			
Investeringer i aksjer og andeler		1 000	1 000
Sum finansielle anleggsmidler		1 000	1 000
Sum anleggsmidler		68 695 100	70 721 000
Omløpsmidler			
Varer			
Sum varer	2, 6	83 609 000	28 346 000
Fordringer			
Kundefordringer	5, 6	48 873 007	1 553 020
Andre fordringer	5	3 366 000	5 115 225
Sum fordringer		52 239 007	6 668 245
Bankinnskudd, kontanter og lignende			
Bankinnskudd, kontanter og lignende	1, 5	234 414	127 747 746
Sum bankinnskudd, kontanter og lignende		234 414	127 747 746
Sum omløpsmidler		136 082 422	162 761 991



Balanse

Beløp i: NOK	Note	2018	2017
SUM EIENDELER		204 777 522	233 482 991
BALANSE - EGENKAPITAL OG GJELD			
Egenkapital			
Innskutt egenkapital			
Selskapskapital	8, 9	1 000 000	1 000 000
Annen innskutt egenkapital	8	63 828 107	63 828 107
Sum innskutt egenkapital		64 828 107	64 828 107
Opptjent egenkapital			
Annen egenkapital	8	23 963 939	10 455 871
Sum opptjent egenkapital		23 963 939	10 455 871
Sum egenkapital		88 792 045	75 283 977
Gjeld			
Langsiktig gjeld			
Utsatt skatt	7	11 856 834	9 419 926
Sum avsetninger for forpliktelser		11 856 834	9 419 926
Annen langsiktig gjeld			
Gjeld til kredittinstitusjoner	4, 6	2 898 860	3 410 591
Sum annen langsiktig gjeld		2 898 860	3 410 591
Sum langsiktig gjeld		14 755 694	12 830 517
Kortsiktig gjeld			
Leverandørgjeld	5	32 681 722	52 153 685
Betalbar skatt	7		10 902
Skyldige offentlige avgifter		5 413 146	381 825
Kortsiktig konserngjeld	5, 6	62 120 092	
Annen kortsiktig gjeld	5	1 014 823	92 822 084
Sum kortsiktig gjeld		101 229 782	145 368 497
Sum gjeld		115 985 477	158 199 014
SUM EGENKAPITAL OG GJELD		204 777 522	233 482 991



Balanse


Beløp i: NOK	Note	2018	2017
---------------------	-------------	-------------	-------------



2018

Å
R
S
R
E
K
N
E
S
K
A
P

Toftøy Fjordbruk AS



Levering slaktefisk lokalitet Langøy
Dronebilde Harald Heien

Alsaker  Fjordbruk



Styret si melding - 2018

Toftøy Fjordbruk AS

Verksemda

Toftøy Fjordbruk AS driv med matfiskoppdrett av laks. Produksjonen av laks skjer på lokalitetar i Tysvær kommune i Rogaland. Hovudadministrasjonen for selskapet ligg i Tysnes kommune.

Resultat og drift for 2018

Toftøy Fjordbruk AS fekk eit resultat før skatt på kr 15,9 millionar. Dette er ein betydeleg nedgang samanlikna med 2017, noko som skuldast eit lågare slaktekvantum.

Produksjonsmessig har 2018 vore eit krevjande år for selskapet, men likevel eit år med framgong.

Toftøy Fjordbruk AS har også i 2018 lagt ned mykje arbeid i oppfølging av lakselus. Nivået av lakselus har gjennom heile 2018 lege under gjeldande krav sett av styresmaktene.

Produksjonskapasiteten pr konsesjon blir i dag regulert ut frå ei ordning med maksimal tillatt biomasse (MTB). Med MTB-ordninga har ein framleis potensiale til å auke produksjonen og såleis betre konkurransekrafta.

Ein har i selskapet framleis sterk fokus på effektiv drift og kostnadskontroll.

Vidare drift

Årsrekneskapen er utarbeidd under føresetnad om vidare drift.

Arbeidsmiljø

Personalforhold og arbeidsmiljø er eit prioritert område i selskapet, både i samband med planlegging av investeringar og i den daglege drifta. Det er lagt vekt på å investere i anlegg, flåtar og båtar som lettar og trygger arbeidet for dei tilsette. Mange av flåtene har eigne bustader med gode fasiliteter.

Sjukefråvær:

Toftøy Fjordbruk AS	2018	2017
Korttidssjukefråvær	3,9 %	2,1 %
Langtidssjukefråvær	0,0 %	0,6 %
Sum sjukefråvær	3,9 %	2,7 %

Det har ikkje vore arbeidsulykker med personskade ved selskapet sine arbeidsplassar dette året.



Styret si melding - 2018

Toftøy Fjordbruk AS

Ytre miljø

Toftøy Fjordbruk AS har i 2018 ikkje forureina det ytre miljø. Drifta er i samsvar med dei løyve som er gitt frå myndigheitene. Selskapet sin aktivitet er direkte knytt til dei naturgjevne forholda i området der ein er lokalisert.

Likestilling og diskriminering

Av selskapet sine 10 fast tilsette er det ei kvinne. Det er ingen forskjellsbehandling grunna kjønn, t.d. i saker som gjeld tilsetjing, lønn, avansement og rekruttering. Styret er sett saman av 3 medlemmer (menn).

Selskapet har som mål at diskriminering ikkje skal finne stad. Alsaker-konsernet, som selskapet er ei del av, har i dag eit mangfald i arbeidsstokken både med omsyn til alder, kjønn og etnisitet.

Forskning og utvikling

Selskapet har i 2018 hatt ein stor grad av utviklingsaktivitet, gjennom tre fleirårige prosjekt: Heilhetleg lusebekjemping, Fleksibilitet i føringssanlegg og Smittebegrensing matfisk. Alle desse prosjekta er godkjende som SkatteFUNN-prosjekt.

Finansiell risiko

Marknads- og valutarisiko

Selskapet har ingen direkte valutarisiko då all omsetnad, varekjøp og finansiering skjer i norske kroner. Likevel vil endring i valutaforhold ha stor konsekvens for eksportprisen på norsk laks, som er selskapet sitt hovudprodukt. Langt over 90% av den norske produksjonen av laks vert eksportert, og den viktigaste marknaden vil vere EU der hovudvalutaen er euro.

I tillegg er selskapet eksponert mot endringar i rentenivået då all gjeld p.t. har flytande rente.

Kredittrisiko

Historisk har selskapet ikkje hatt tap på fordringar. Selskapet sin strategi har heile tida vore å ha tett oppfølging på alle fordringar, samt å ikkje selje til kundar ein har lite kunnskap om. Likevel har Alsaker-konsernet, som Fjelberg Fjordbruk AS er ein del av, valt å teikne kredittforsikring. Kredittforsikringa gjeld alle kundar, utanom 3-4 store kundar som ein har inngåande kjennskap til.

Likviditetsrisiko

Selskapet sin likviditet er god, og det er ikkje beslutta å innføre tiltak som endrer likviditetsrisikoen. Alle nyinvesteringar vil, så langt råd, bli langsiktig finansierte, anten gjennom nye pantelån eller leasing. Konsernet har som mål at all langsiktig finansiering skal ha lang og regelmessig nedbetalingstid.

Selskapet tek del i Alsaker AS si konsernkontoordning.

Styret si melding - 2018

Toftøy Fjordbruk AS

Forslag til disponering av resultat

Styret meiner at den avlagte rekneskapan gjev eit rettvisande bilete av den økonomiske stillinga for Toftøy Fjordbruk AS, og foreslår at overskotet på kr 13.508.068 blir disponert på følgjande måte:

Toftøy Fjordbruk AS	2018
Avsett til konsernbidrag	0
Avsett til annan eigenkapital	13 508 068
Sum disponert	13 508 068

Drift hittil i 2019, samt utsiktene framover

Første del av 2019 har stort sett gått som planlagt for selskapet. Sjøtemperaturen denne vinteren har vore litt høgare enn normalt for årstida. Dette har resultert i noko høgare føring og tilvekst enn dei siste åra.

Når det gjeld marknadssituasjonen, er eksportert kvantum frå Norge pr. 05.05.2019 auka med ca 4% samanlikna med tilsvarende periode i 2018. Samstundes er også prisen pr. kg auka med om lag 2,5%. Det er venta at prisnivået vil halda seg forholdsvis høgt også for resten av 2019.

Det er prognostisert ein auke i tilbodet frå Norge på ca. 5-6 % i 2019. Tilsvarende prognose for Chile viser også ein liten auke. Frå andre produsentland er det også venta ein auke. Samla vil dette kunne gje ein auke i globalt tilbod av atlantisk laks på ca. 6-7 %.

Styret vil presisere at det er knytt usikkerhet rundt vurdering av marknadsutsiktene framover.

Styret vil takka dei tilsette for den gode arbeidsinnsatsen gjennom året, og kundar og leverandørar for godt samarbeid.

Onarheim, 20.06.2019

Gerhard Meidell Alsaker
(styreleiar)

Helge M. Nesse
(styremedlem)

Hans Helge Vik
(styremedlem, dagleg leiar)






Resultatregneskap			
Toftøy Fjordbruk AS			
	Note	2018	2017
DRIFTSINTEKTER OG DRIFTSKOSTNADER			
Salgsinntekt	10	74 648 711	187 988 701
Sum driftsinntekter		74 648 711	187 988 701
Beholdningsendring		-51 872 000	38 387 000
Varekostnad	11	76 080 037	55 646 292
Lønnskostnad	1	5 969 147	5 439 874
Avskrivning på driftsmidler og immaterielle egedelar	3	7 961 988	6 196 615
Andre driftskostnader	1, 10	20 687 340	16 503 954
Sum driftskostnader		58 826 511	122 173 736
Driftsresultat		15 822 200	65 814 965
FINANSINTEKTER OG FINANSKOSTNADER			
Anna renteinntekt		753 638	1 689 891
Annan rentekostnad		630 862	179 522
Resultat av finansposter		122 776	1 510 369
Ordinært resultat før skattekostnad		15 944 976	67 325 334
Skattekostnad på ordinært resultat	7	2 436 908	15 530 788
Ordinært resultat		13 508 068	51 794 546
Årsoverskot (Årsunderskot)		13 508 068	51 794 546
OVERFØRINGAR			
Avsett konsernbidrag		0	69 920 000
Avsett til annan egenkapital	8	13 508 068	0
Overført frå annan egenkapital	8	0	-18 125 454
Sum overføringar		13 508 068	51 794 546



Balanse			
Toftøy Fjordbruk AS			
EIGEDELAR	Note	2018	2017
ANLEGGSMIDLER			
Immaterielle egedelar:			
Konsesjoner, patentar o.l.	3, 6	20 000 000	20 000 000
Sum immaterielle egedelar		20 000 000	20 000 000
Varige driftsmidler:			
Oppdrettsutstyr	3, 6	45 953 700	48 176 800
Båtar	3, 6	2 719 600	2 517 700
Driftsløysere, inventar o.l.	3, 6	20 800	25 500
Sum varige driftsmidler		48 694 100	50 720 000
Finansielle driftsmidler:			
Investeringar i aksjar og andelar		1 000	1 000
Sum finansielle anleggsmidler		1 000	1 000
Sum anleggsmidler		<u>68 695 100</u>	<u>70 721 000</u>
OMLØPSMIDLER			
Varer	2, 6	83 609 000	28 346 000
Fordringar:			
Kundefordringar	5, 6	48 873 007	1 553 020
Andre fordringar	5	3 366 000	5 115 225
Sum fordringar		52 239 007	6 668 245
Bankinnskot, kontantar o.l.	1, 5	234 414	127 747 746
Sum omløpsmidler		<u>136 082 422</u>	<u>162 761 991</u>
Sum egedelar		<u>204 777 522</u>	<u>233 482 991</u>



Balanse				
Toftøy Fjordbruk AS				
EIGENKAPITAL OG GJELD	Note	2018	2017	
EIGENKAPITAL				
Innskoten egenkapital:				
Aksjekapital	8, 9	1 000 000	1 000 000	
Innskoten annan egenkapital	8	63 828 107	63 828 107	
Sum innskoten egenkapital		64 828 107	64 828 107	
Opptent egenkapital:				
Annan egenkapital	8	23 963 939	10 455 871	
Sum opptjent egenkapital		23 963 939	10 455 871	
Sum egenkapital		<u>88 792 045</u>	<u>75 283 977</u>	
GJELD				
Avsetning for forpliktingar:				
Utsett skatt	7	11 856 834	9 419 926	
Anna langsiktig gjeld:				
Gjeld til kredittinstitusjonar	4, 6	2 898 860	3 410 591	
Sum anna langsiktig gjeld		2 898 860	3 410 591	
Kortsiktig gjeld:				
Gjeld konsernkonto-ordning	5, 6	62 120 092	0	
Leverandørgjeld	5	32 681 722	52 153 685	
Betalbar skatt	7	0	10 902	
Skuldige offentlege avgifter		5 413 146	381 825	
Anna kortsiktig gjeld	5	1 014 823	92 822 084	
Sum kortsiktig gjeld		<u>101 229 782</u>	<u>145 368 497</u>	
Sum gjeld		<u>115 985 477</u>	<u>158 199 014</u>	
Sum egenkapital og gjeld		<u>204 777 522</u>	<u>233 482 991</u>	
Onarheim, 20.06.2019 Styret i Toftøy Fjordbruk AS				
 Gerhard Meidell Alsaker (styreleiar)	 Hans Helge Vik (styremedlem, dagleg leiar)	 Helge M. Nesse (styremedlem)		
Toftøy Fjordbruk AS			Side 3	



Kontantstrømoppstilling			
Toftøy Fjordbruk AS			
	Note	2018	2017
Kontantstrøm fra operasjonelle aktiviteter:			
		15 944 976	67 325 334
-	Resultat før skattekostnad		
-	Betalt skatt i perioden	-10 902	0
+	Ordinære avskrivningar	7 961 988	6 196 615
+/-	Endring i varelager	-55 263 000	39 858 000
+/-	Endring i kundefordringar	-47 319 987	59 134 115
+/-	Endring i leverandørgjeld	-19 471 963	13 422 452
+/-	Endring i andre tidsavgrensingsposter	6 973 283	-13 096 595
=	Netto kontantstrøm fra operasjonelle aktiviteter	<u>-91 185 605</u>	<u>172 839 921</u>
Kontantstrøm fra investeringsaktiviteter:			
+	Innbetalningar ved salg av varige driftsmidlar	0	173 500
-	Utbetalningar ved kjøp av varige driftsmidlar	-5 936 088	-19 375 515
=	Netto kontantstrøm fra investeringsaktiviteter	<u>-5 936 088</u>	<u>-19 202 015</u>
Kontantstrøm fra finansieringsaktiviteter:			
-	Utbetalningar ved nedbetaling av langsiktig gjeld	-511 731	-499 436
+/-	Netto endring i kassakreditt/konsernkonto-ordning	62 120 092	-25 652 766
-	Utbetalningar av konsernbidrag (avsett i år)	-92 000 000	0
=	Netto kontantstrøm fra finansieringsaktiviteter	<u>-30 391 639</u>	<u>-26 152 202</u>
=	Netto endring i bankinnskot, kontantar o.l.	-127 513 332	127 485 704
+	Behaldning av bankinnskot, kontantar o.l. pr 01.01.	127 747 746	262 043
=	Behaldning av bankinnskot, kontantar o.l. pr 31.12.	<u>234 414</u>	<u>127 747 746</u>



Noter

Toftøy Fjordbruk AS

Rekneskapsprinsipp

I årsrekneskapen er alle postar verdsette og periodiserte i samsvar med rekneskapslova sine bestemmelsar, og reglane som følgjer av god rekneskapskikk for øvrige foretak.

Driftsinntekter og -kostnader

Inntektsføring skjer etter oppteningsprinsippet, som normalt vil vere leveringstidspunktet for varer og tenester. Kostnader blir tatt med etter samanstillingsprinsippet, dvs at kostnader blir tatt med i samme periode som tilhøyrande inntekter blir inntektsførte.

Klassifisering

Eigedelar bestemt til varig eige eller bruk, samt fordringar med forfall meir enn eitt år etter balansedagen, er tatt med som anleggsmidlar. Øvrige eigedeler er klassifisert som omløpsmidlar. Gjeld som på opptakstidspunktet forfall seinare enn eitt år etter utløpet av rekneskapsperioden, er oppført som langsiktig gjeld.

Varige driftsmidlar og avskrivningar

Varige driftsmidlar er vurdert til historisk kost etter frådrag for lineære avskrivningar som er sett på grunnlag av kostpris og forventna økonomisk levetid. Forbetring utover opprinneleg standard vert balanseført og avskrive over resterande levetid for driftsmiddelet.

Leasing

Ein leigeavtale blir klassifisert som finansiell eller operasjonell i samsvar med det reelle innhaldet i den enkelte avtale. Dersom hovuddelen av den økonomiske risiko og kontroll knytta til leigeobjektet er gått over på leigetakar, vert avtalen klassifisert som finansiell. Andre leigeavtalar blir klassifiserte som operasjonelle.

Driftsmidlar i leigeavtalar vurdert som finansiell leasing, blir aktivert i balansen til verdien av vederlaget i leigeavtalen og blir avskrive som varige driftsmidlar. Avdragsdelen av leigeforpliktinga blir vist som langsiktig gjeld. Denne gjelda blir redusert med betalt leige etter frådrag for berekna rentekostnad.

Konsesjonar og goodwill

Konsesjonar i balansen representerer erverva konsesjonar gjennom oppkjøp. I Norge er det ingen tidsbegrensingar på konsesjonar. Ordinære avskrivningar på konsesjonar blir såleis ikkje gjennomført.

Goodwill representerer meirverdiar i samband med oppkjøp av verksemd utover verdien av konsesjon.

Ut frå ein vurdering av levetid for goodwill, som mellom anna representerer verdien på selskapet sine lokalitetar, samt synergievinstar og stordriftsfordelar i konsernet, blir goodwill avskrive over maksimalt 10 år.

Aksjar og andelar

Andre aksjar som er oppført i rekneskapen er bokført til kostpris. I dei tilfelle der verkeleg verdi er lågare enn kostpris og dette ikkje er forbigåande, er det gjort nedskrivning.

Varebeholdning

Beholdning av fisk i sjø er vurdert til den lågaste av full tilverknadskost og forventna salgspris. Innkjøpte råvarer er vurdert til innkjøpspris. Til grunn for full tilverknadskost vert nytta gjennomsnittleg tilverknadskostnad for alle selskap i konsernet.

Fordringar

Fordringer er oppført i balansen til pålydande.



Noter

Toftøy Fjordbruk AS

Skattekostnad og utsett skatt

Skattekostnaden er knytt til det rekneskapsmessige resultat og betalbar skatt og endring i netto utsett skatt.

Utsett skatt i resultatrekneskapen er skatt berekna på endringar i midlertidige forskjellar mellom skattemessige og rekneskapsmessige verdiar. Utsett skatt blir avsett som langsiktig gjeld i balansen. I den grad utsett skattefordel overstig utsett skatt, tar ein med utsett skattefordel i balansen i samsvar med god rekneskapskikk.

Kontantstraumanalyse

Kontantstraumanalysen er utarbeidd etter den indirekte metoden.

Valutarisiko

Selskapet har ingen direkte valutarisiko då all omsetnad, varekjøp og finansiering skjer i NOK. Likevel vil endring i valutaforhold ha stor konsekvens for eksportprisen på norsk laks, som er selskapet sitt hovudprodukt. Langt over 90 % av den norske produksjonen av laks vert eksportert, og den viktigaste marknaden er EU, der hovudvalutaen er euro.

Morselskap

Morselskap til Toftøy Fjordbruk AS er Alsaker Fjordbruk AS på Onarheim i Tysnes kommune. Toftøy Fjordbruk AS sin rekneskap er å finne på Alsaker Fjordbruk AS sitt hovudkontor på Onarheim.

Note 1 - Lønnskostnad, antall tilsette, godtgjersle, lån til tilsette mm

Lønnskostnader er sett saman av følgjande postar:

Lønnskostnader	2018	2017
Lønningar	4 787 402	4 267 779
Arbeidsgjevaravgift	852 681	820 711
Pensjonskostnader	115 864	129 617
Andre ytingar	213 200	221 768
Sum lønnskostnader	5 969 147	5 439 874

Gjennomsnittleg antall årsverk: 9,9

Ytingar til leiande personar	Dagleg leiar	Styret
Lønn	0	0
Pensjonsutgifter	0	0
Andre ytingar	0	0
Sum	0	0

Det er ikkje ytt lån til eller stilt sikkerhet for leiande personar, aksjeeigarar, tilsette m.m. Det finst heller ingen avtale om bonus, overskotsdeling, opsjoner m.m. til fordel for dagleg leiar eller leiar av styret. Selskapet har ingen forpliktingar knytta til teikningsrettar, opsjonar m.m. som gir tilsette rett til teikning, kjøp eller salg av aksjar eller grunnfondsbevis.



Noter

Toftøy Fjordbruk AS

Obligatorisk tenestepensjon (OTP):

Selskapet er pliktig til å ha tenestepensjon etter lov om obligatorisk tenestepensjon. Ein har innført ei innskotsbasert pensjonsordning for alle tilsette, som oppfyller krava i denne lova.

Revisor:

Tekst	2018	2017
Lovpålagt revisjon	27 000	25 500
Andre attestasjonstenester	10 000	7 000
Sum	37 000	32 500

Bundne skattetrekksmidler:

Tekst	2018	2017
Skattetrekkskonto pr 31.12.	233 593	243 512
Sum	233 593	243 512

Note 2 - Varer

Tekst	2018	2017
Råvarer	4 409 000	1 018 000
Varer under tilverknad	79 200 000	27 328 000
Ferdigvarer	0	0
Sum	83 609 000	28 346 000



Noter

Toftøy Fjordbruk AS

Note 3 - Spesifikasjon av anleggsmidler

Immaterielle eiendelar:

Tekst	Konsesjonar	Goodwill	SUM
Anskaffelsekost 01.01	20 000 000	10 000 000	30 000 000
+ Tilgong i året	0	0	0
- Avgong i året	0	0	0
= Anskaffelsekost 31.12	20 000 000	10 000 000	30 000 000
- Samla av- og nedskrivning	0	10 000 000	10 000 000
Bokført verdi 31.12.	20 000 000	0	20 000 000
Ordinære av- og nedskrivningar i år			0
Økonomisk levetid		10 år	
Avskrivingsplan		Lineær	

Varige driftsmidler:

Tekst	Oppdretts- utstyr	Båtar	Driftsløysere, inventar o.l.	SUM
Anskaffelsekost 01.01	95 416 575	5 924 691	125 263	101 466 529
+ Tilgong i året	5 391 487	544 601		5 936 088
- Avgong i året		0	0	0
= Anskaffelsekost 31.12	100 808 061	6 469 292	125 263	107 402 616
- Samla av- og nedskrivning	54 854 361	3 749 692	104 463	58 708 517
Bokført verdi 31.12.	45 953 700	2 719 600	20 800	48 694 100
Ordinære av- og nedskrivningar i år	7 614 587	342 701	4 700	7 961 988
Økonomisk levetid	3-25 år	5-15 år	10	
Avskrivingsplan	Lineær	Lineær	Lineær	

Note 4 – Forfallsstruktur langsiktig gjeld

	2019	2020	2021	2022	2023	Etter 2023	Sum
Gjeld til kreditinstitusjonar	504 900	521 200	521 200	521 200	521 200	309 160	2 898 860
Øvrig langsiktig gjeld	0	0				0	0
Sum	504 900	521 200				309 160	2 898 860



Noter

Toftøy Fjordbruk AS

Note 5 – Mellomverande med selskap i samme konsern m.v.

Fordringar på selskap i samme konsern:

	2018	2017
Kundefordringar	8 324 071	1 553 020
Innskot konsernkonto-ordning	0	127 503 414
Andre fordringar	0	0
Sum	8 324 071	129 056 434

Gjeld til selskap i samme konsern:

	2018	2017
Øvrig langsiktig gjeld	0	0
Gjeld konsernkonto-ordning	62 120 092	0
Leverandørgjeld	11 182 050	39 234 366
Anna kortsiktig gjeld	0	92 000 000
Sum	73 302 142	131 234 366

Note 6 - Pantestillingar

Bokført gjeld som er sikra med pant:

	2018	2017
Gjeld til kredittinstitusjonar	2 898 860	3 410 591
Øvrig langsiktig gjeld	0	0
Gjeld konsernkonto-ordning	0	0
Sum	2 898 860	3 410 591

Bokført verdi av eigarar stilt som sikkerhet for pantsikra gjeld:

	2018	2017
Konsesjonar	20 000 000	20 000 000
Varige driftsmidlar	48 694 100	50 720 000
Varer	83 609 000	28 346 000
Kundefordringar	8 324 071	1 553 020
Sum	160 627 171	100 619 020

Toftøy Fjordbruk AS deltar som underkontoinnehavar i Alsaker AS sin konsernkonto-ordning. Underkontoinnehavar kausjonerer som solidarisk selvskyldnerkausjonist for dei forplikingar som Alsaker AS har til ei kvar tid.



Noter

Toftøy Fjordbruk AS

Note 7 - Skatt

Resultatført skatt på ordinært resultat:

Spesifikasjon	2018	2017
Betalbar skatt	0	10 902
Skatteeffekt av avgitt konsernbidrag	0	22 080 000
Skatteeffekt av mottatt konsernbidrag	0	0
Endring utsett skatt/skattefordel, gml sats (23%)	2 975 855	-6 150 552
Skattekostnad med skattesats 23%	2 975 855	15 940 350
Endring utsett skatt/skattefordel endra skattesats	-538 947	-409 562
Skattekostnad på ordinært resultat	2 436 908	15 530 788
Effektiv skattesats med skattesats 23%	18,7	23,2
Effektiv skattesats etter endra skattesats	15,3	22,6

Grunnlag betalbar skatt:

Spesifikasjon	2018	2017
Ordinært resultat før skatt	15 944 976	67 325 334
Endring i midlertidige forskjeller	-51 621 982	36 711 116
Skattefunn (permanent forskjell)	-3 004 343	-903 957
Andre permanente forskjeller	-2 131	-3 250
Framførbart underskot, endring	38 683 480	-11 083 816
Avgitt konsernbidrag		-92 000 000
Mottatt konsernbidrag (med skatteeffekt)	0	0
Grunnlag betalbar skatt	0	45 427

Betalbar skatt i balansen:

Spesifikasjon	2018	2017
Betalbar skatt	0	10 902
Sum betalbar skatt i balansen	0	10 902

Skatteeffekten av midlertidige forskjeller og underskot til framføring som har ført til utsett skatt og utsette skattefordelar, spesifisert på typar av midlertidige forskjeller:



Noter

Toftøy Fjordbruk AS

Spesifikasjon	2018	2017	Endring
Varelager	79 200 000	27 328 000	-51 872 000
Varige driftsmidler	12 058 671	12 437 177	378 505
Gevinst- og tapskonto	137 772	172 216	34 444
Akkumulert framførbart underskot	-38 683 480	0	38 683 480
Balansførte leasingavtaler	1 181 740	1 018 809	-162 931
SUM	53 894 703	40 956 202	-12 938 502
Skattesats som er nytta:	22 %	23 %	
Utsett skatt	11 856 835	9 419 926	-2 436 908

Note 8 - Eigenkapital

	Innskoten		Annan eigenkapital	Sum eigenkapital
	Aksjekapital	annan eigenkap.		
Eigenkapital 01.01.	1 000 000	63 828 107	10 455 871	75 283 977
Frå årets resultat			13 508 068	13 508 068
Konsernbidrag frå mor				0
Eigenkapital 31.12.	1 000 000	63 828 107	23 963 939	88 792 045

Note 9 – Antall aksjar, eigarstruktur m.m.

Aksjeoversikt:

Aksjeklasse	Antall aksjar	Pålydande	Aksjekapital
	1 000	1 000	1 000 000

Eigarstruktur:

Namn	Antall aksjar	Eigarandel	Stemmeandel
Alsaker Fjordbruk AS	1 000	100,0 %	100,0 %

Styreleiar Gerhard Meidell Alsaker kontrollerer indirekte 100 % av aksjane i Alsaker Fjordbruk AS.

Note 10 - Transaksjonar med nærstående partar

Salg av varer og tenester:

Nærstående part	Type transaksjon	2018	217
Selskap i Alsaker-konsernet	Arbeidstimar	1 064 399	
Selskap i Alsaker-konsernet	Utleige utstyr	0	0
Sum salg av varer og tenester		1 064 399	0

Selskapet selger deler av sitt volum av laks til Ocean Supreme AS (som er eigd 25% av Alsaker Fjordbruk AS). All handel skjer til gjeldande marknadspris.



Noter

Toftøy Fjordbruk AS

Kjøp av varer og tenester:

Nærstående part	Type transaksjon	2018	2017
Morselskap	Kjøp av administrative tenester	3 824 096	1 192 530
Selskap i Alsaker-konsernet	Kjøp av smolt	0	19 890 581
Selskap i Alsaker-konsernet	Kjøp av pakketenester	4 217 216	9 834 716
Selskap i Alsaker-konsernet	Kjøp av rensefisk	3 427 084	0
Selskap i Alsaker-konsernet	Leige av arbeidsbåt	6 231 827	5 353 435
Selskap i Meidell-konsernet	Kjøp av vedlikholdstenester	211 726	129 926
Sum kjøp av varer og tenester		17 911 949	36 401 189

Note 11 - FoU-aktivitet

	2018	2017
Skattefunn	3 004 343	903 957
Sum skattefunn	3 004 343	903 957

Pålopte FoU-kostnader vert fortløpande kostnadsført. Skattefunn blir avsett det året det er innvilga frå Norges Forskningsråd, og blir ført som ein reduksjon av varekostnad.



Til generalforsamlinga i Toftøy Fjordbruk AS

Melding frå uavhengig revisor

Fråsegn om revisjonen av årsrekneskapen

Konklusjon

Vi har revidert Toftøy Fjordbruk AS sin årsrekneskap som er samansett av balanse per 31. desember 2018, resultatrekneskap og kontantstraumoppstilling for rekneskapsåret avslutta per denne datoen og notar til årsrekneskapen, medrekna eit samandrag av viktige rekneskapsprinsipp.

Etter vår meining er årsrekneskapen som følgjer med, gitt i samsvar med lov og forskrifter og gir eit rettvisande bilete av selskapet si finansielle stilling per 31. desember 2018, og av resultat og kontantstraumane for rekneskapsåret som vart avslutta per denne datoen, i samsvar med rekneskapslova sine reglar og god rekneskapskikk i Noreg.

Grunnlag for konklusjonen

Vi har gjennomført revisjonen i samsvar med lov, forskrift og god revisjonsskikk i Noreg, medrekna dei internasjonale revisjonsstandardane International Standards on Auditing (ISA-ane). Våre oppgåver og plikter etter desse standardane er beskrivne i *Revisor sine oppgåver og plikter ved revisjon av årsrekneskapen*. Vi er uavhengige av selskapet slik det er krav om i lov og forskrift, og har oppfylt dei andre etiske pliktene våre i samsvar med desse krava. Etter vår oppfatning er innhenta revisjonsbevis tilstrekkeleg og formålstenleg som grunnlag for konklusjonen vår.

Ytterlegare informasjon

Leiinga er ansvarleg for ytterlegare informasjon. Ytterlegare informasjon omfattar informasjon i årsrapporten bortsett frå årsrekneskapen og den tilhøyrande revisjonsmeldinga.

Vår fråsegn om revisjonen av årsrekneskapen dekkjer ikkje ytterlegare informasjon, og vi attesterer ikkje den ytterlegare informasjonen.

I samband med revisjonen av årsrekneskapen er det oppgåva vår å lese den ytterlegare informasjonen for å vurdere om det er vesentleg inkonsistens mellom han og årsrekneskapen eller kunnskap vi har opparbeidd under revisjonen, eller om han tilsynelatande inneheld vesentleg feilinformasjon.

Dersom vi konkluderer med at den ytterlegare informasjonen inneheld vesentleg feilinformasjon er vi pålagde å rapportere det. Vi har ikkje noko å rapportere i så måte.

Styret og dagleg leiar sitt ansvar for årsrekneskapen

Styret og dagleg leiar (leiinga) er ansvarleg for å utarbeide årsrekneskapen i samsvar med lov og forskrifter, og for at han gir eit rettvisande bilete i samsvar med rekneskapslova sine reglar og god rekneskapskikk i Noreg. Leiinga er også ansvarleg for naudsynt intern kontroll for å kunne utarbeide ein årsrekneskap som ikkje inneheld vesentleg feilinformasjon, verken som følgje av misleg framferd eller feil som ikkje er tilsikta.

PricewaterhouseCoopers AS, Sandviksbodene 2A, Postboks 3984 - Sandviken, NO-5835 Bergen
T: 02316, org. no.: 987 009 713 MVA, www.pwc.no
Statsautoriserte revisorer, medlemmer av Den norske Revisorforening og autorisert regnskapsførerselskap



Melding frå uavhengig revisor - Toftøy Fjordbruk AS

Ved utarbeidinga av årsrekneskapen må leiinga ta standpunkt til selskapet si evne til å halde fram med drifta og opplyse om tilhøve av betydning for dette. Føresetnaden om at drifta kan halde fram, skal leggjast til grunn for årsrekneskapen så lenge det ikkje er sannsynleg at verksemda vil bli avvikla.

Revisor sine oppgåver og plikter ved revisjon av årsrekneskapen

Målet med revisjonen er å oppnå tryggande sikkerheit for at årsrekneskapen totalt sett ikkje inneheld vesentleg feilinformasjon, verken som følgje av misleg framferd eller feil som ikkje er tilsikta, og å gi ei revisjonsmelding som inneheld konklusjonen vår. Tryggande sikkerheit er ein høg grad av tryggleik, men ingen garanti for at ein revisjon utført i samsvar med lov, forskrift og god revisjonsskikk i Noreg, og ISA-ane, alltid vil avdekke vesentleg feilinformasjon som eksisterer. Feilinformasjon kan oppstå som følgje av misleg framferd eller feil som ikkje er tilsikta. Feilinformasjon blir vurdert som vesentleg dersom han, åleine eller samla, innanfor rimelege grenser kan forventast å påverke økonomiske avgjerder som brukarane tar basert på årsrekneskapen.

For beskriving av revisor sine oppgåver og plikter visar vi til <https://revisorforeningen.no/revisjonsberetninger>

Utsegn om andre lovmessige krav

Konklusjon om årsmeldingja

Basert på revisjonen vår av årsrekneskapen slik den er beskriven ovanfor, meiner vi at opplysningane i årsmeldingja om årsrekneskapen, føresetnaden om at drifta skal halde fram og framlegget til resultatdisponering er konsistente med årsrekneskapen og er i samsvar med lov og forskrifter.

Konklusjon om registrering og dokumentasjon

Basert på revisjonen vår av årsrekneskapen slik den er beskriven ovanfor, og kontrollhandlingar vi har funne nødvendige etter internasjonal standard for attestasjonsoppdrag (ISAE) 3000 «Attestasjonsoppdrag som ikke er revisjon eller forenklet revisorkontroll av historisk finansiell informasjon», meiner vi at leiinga har oppfylt plikta si til å sørge for ordentleg og oversiktleg registrering og dokumentasjon av selskapet sine rekneskapsopplysningar i samsvar med lov og god bokføringskikk i Noreg.

Bergen, 20. juni 2019
PricewaterhouseCoopers AS


Fredrik Gabrielsen
Statsautorisert revisor