



## ÅRSREGNSKAPET FOR REGNSKAPSÅRET 2020 - GENERELL INFORMASJON

### Enheten

Organisasjonsnummer: 976 568 133  
Organisasjonsform: Aksjeselskap  
Foretaksnavn: RED DENTSU X AS  
Forretningsadresse: Pilestredet 27  
0164 OSLO

### Regnskapsår

Årsregnskapets periode: 01.01.2020 - 31.12.2020

### Konsern

Morselskap i konsern: Ja  
Konsernregnskap lagt ved: Nei

### Regnskapsregler

Regler for små foretak benyttet: Nei  
Benyttet ved utarbeidelsen av årsregnskapet til selskapet: Forenklet IFRS

### Årsregnskapet fastsatt av kompetent organ

Bekreftet av representant for selskapet: Fredrik Taranger  
Dato for fastsettelse av årsregnskapet: 21.06.2021

### Grunnlag for avgivelse

År 2020: Årsregnskapet er elektronisk innlevert  
År 2019: Tall er hentet fra elektronisk innlevert årsregnskap fra 2020

*Det er ikke krav til at årsregnskapet m.v. som sendes til Regnskapsregisteret er undertegnet. Kontrollen på at dette er utført ligger hos revisor/enhetens øverste organ. Sikkerheten ivaretas ved at innsender har rolle/rettighet for innsending av årsregnskapet via Altinn, og ved at det bekreftes at årsregnskapet er fastsatt av kompetent organ.*

Brønnøysundregistrene, 18.07.2021



### Resultatregnskap

Beløp i: NOK	Note	2020	2019
<b>RESULTATREGNSKAP</b>			
<b>Inntekter</b>			
Salgsinntekt	12	868 782 449	946 685 282
<b>Sum inntekter</b>		<b>868 782 449</b>	<b>946 685 282</b>
<b>Kostnader</b>			
Varekostnad		812 758 421	887 313 645
Lønnskostnad	8, 9	21 364 862	24 444 130
Avskrivning av driftsmidler og immaterielle eiendeler	4	43 377	67 255
Annen driftskostnad	8	10 242 321	13 561 125
<b>Sum kostnader</b>		<b>844 408 982</b>	<b>925 386 155</b>
<b>Driftsresultat</b>		<b>24 373 468</b>	<b>21 299 127</b>
<b>Finansinntekter og finanskostnader</b>			
Annen renteinntekt		400 375	1 038 394
Annen finansinntekt		320 388	373 039
<b>Sum finansinntekter</b>		<b>720 763</b>	<b>1 411 433</b>
Annen rentekostnad		7 385	
Annen finanskostnad		258 881	220 480
<b>Sum finanskostnader</b>		<b>266 266</b>	<b>220 480</b>
<b>Netto finans</b>	10	<b>454 497</b>	<b>1 190 954</b>
<b>Ordinært resultat før skattekostnad</b>		<b>24 827 964</b>	<b>22 490 081</b>
Skattekostnad på ordinært resultat	7	5 492 032	4 979 771
<b>Ordinært resultat etter skattekostnad</b>		<b>19 335 932</b>	<b>17 510 310</b>
<b>Årsresultat</b>	1	<b>19 335 932</b>	<b>17 510 310</b>
<b>Årsresultat etter minoritetsinteresser</b>		<b>19 335 932</b>	<b>17 510 310</b>
<b>Totalresultat</b>		<b>19 335 932</b>	<b>17 510 310</b>
<b>Overføringer og disponeringer</b>			



## Resultatregnskap

<b>Beløp i: NOK</b>	<b>Note</b>	<b>2020</b>	<b>2019</b>
Konsernbidrag	1	19 280 650	4 863 779
Avsatt til annen egenkapital	1	55 282	12 646 531
<b>Sum overføringer og disponeringer</b>		<b>19 335 932</b>	<b>17 510 310</b>



## Balanse

Beløp i: NOK	Note	2020	2019
<b>BALANSE - EIENDELER</b>			
<b>Anleggsmidler</b>			
<b>Immaterielle eiendeler</b>			
Utsatt skattefordel	7	120 972	174 872
Goodwill	4	13 278 136	13 278 136
<b>Sum immaterielle eiendeler</b>		<b>13 399 109</b>	<b>13 453 009</b>
<b>Varige driftsmidler</b>			
Påkostninger i leide lokaler	4		
Maskiner og anlegg	4		
Skip og flytende installasjoner	4		
Driftsløsøre, inventar o.a. utstyr	4	10 965	54 342
<b>Sum varige driftsmidler</b>	4	<b>10 965</b>	<b>54 342</b>
<b>Finansielle anleggsmidler</b>			
Investering i datterselskap	3	437 508	437 508
Investering i annet foretak i samme konsern	3		
Andre langsiktige fordringer	6	13 693 559	11 935 655
<b>Sum finansielle anleggsmidler</b>		<b>14 131 067</b>	<b>12 373 163</b>
<b>Sum anleggsmidler</b>		<b>27 541 140</b>	<b>25 880 514</b>
<b>Omløpsmidler</b>			
<b>Varer</b>			
<b>Fordringer</b>			
Kundefordringer	11	67 366 174	92 214 209
Andre kortsiktige fordringer	6, 11	174 818 420	131 303 273
<b>Sum fordringer</b>		<b>242 184 594</b>	<b>223 517 482</b>
<b>Bankinnskudd, kontanter og lignende</b>			
Bankinnskudd, kontanter o.l.	5	959 706	1 116 142
<b>Sum bankinnskudd, kontanter og lignende</b>		<b>959 706</b>	<b>1 116 142</b>
<b>Sum omløpsmidler</b>		<b>243 144 301</b>	<b>224 633 623</b>



## Balanse

Beløp i: NOK	Note	2020	2019
<b>SUM EIENDELER</b>		<b>270 685 440</b>	<b>250 514 137</b>
<b>BALANSE - EGENKAPITAL OG GJELD</b>			
<b>Egenkapital</b>			
<b>Innskutt egenkapital</b>			
Aksjekapital	2	900 000	900 000
Overkurs		12 906 567	12 906 567
Annen innskutt egenkapital		1 200 000	1 200 000
<b>Sum innskutt egenkapital</b>		<b>15 006 567</b>	<b>15 006 567</b>
<b>Opptjent egenkapital</b>			
Annen egenkapital		27 078 558	27 023 276
<b>Sum opptjent egenkapital</b>		<b>27 078 558</b>	<b>27 023 276</b>
<b>Sum egenkapital</b>	1	<b>42 085 125</b>	<b>42 029 843</b>
<b>Sum langsiktig gjeld</b>		<b>0</b>	<b>0</b>
<b>Kortsiktig gjeld</b>			
Leverandørgjeld	11	161 217 273	151 624 084
Betalbar skatt	7		3 720 806
Skyldig offentlige avgifter		11 743 186	17 311 049
Annen kortsiktig gjeld	6, 11	55 639 856	35 828 355
<b>Sum kortsiktig gjeld</b>		<b>228 600 315</b>	<b>208 484 294</b>
<b>Sum gjeld</b>		<b>228 600 315</b>	<b>208 484 294</b>
<b>SUM EGENKAPITAL OG GJELD</b>		<b>270 685 440</b>	<b>250 514 137</b>



**Årsregnskap 2020**  
**RED Media AS**

Styrets årsberetning  
Resultatregnskap  
Balanse  
Kontantstrøm  
Noter til regnskapet



Org.nr.: 976 568 133



## ÅRSBERETNING 2020

### RED MEDIA AS

RED Media AS

Adresse: Pilestredet 27 H, 0130 OSLO

Org.nr: 976 568 133 MVA

#### Virksomhetens art

RED Media AS (Selskapet) opererer i medie- og kommunikasjonsmarkedet. Selskapet er et heleid datterselskap av Red Dentsu X AS, som er eid av Dentsu Norge AS. Selskapet driver sin virksomhet fra Oslo.

#### Redegjørelse for årsregnskapet

Selskapets brutto omsetning ble i 2020 868 782 449 kroner mot 946 685 282 i 2019. Selskapets driftsresultat ble kroner 24,4 millioner mot kr 21,3 millioner året før. Dette tilsvarer en økning på 12,7 %. Resultat før skatt i 2020 ble 24,9 millioner mot kroner 22,5 millioner i 2019. Årsresultatet ble kroner 19,3 millioner mot kroner 17,5 millioner i 2019. Avkastning på foregående års oppbygging og utvikling av prosesser rundt nye tjenester, samt reduserte lønnskostnader i 2020 bidrar positivt til selskapets økte driftsresultat.

Totalkapitalen var ved utgangen av året kroner 270,7 millioner mot kroner 250,5 millioner året før. Egenkapitalen utgjorde kroner 42,1 millioner pr. 31. desember 2020 mot kroner 42 millioner året før. Dette tilsvarer en egenkapitalandel lik 15,5%. Selskapets likviditetsbeholdning var ved årsskiftet kroner 172,2 millioner mot kroner 128,1 millioner per 31. desember 2019.

Kontantstrøm fra operasjonelle aktiviteter for 2020 er 50,3 millioner. Differanse mot resultat før skatt skyldes endringer i kundefordringer, leverandørgjeld og andre tidsavgrensningsposter.

Etter styrets vurdering gir det fremlagte årsregnskapet et rettviseende bilde av driften i regnskapsåret og for dets finansielle stilling per 31. desember 2020.

#### Resultatdisponering

Overskuddet i RED Media AS på 19 335 932 kroner foreslås disponert som følger:

Avsatt konsernbidrag	19 280 650kr
Overføringer til annen egenkapital	55 282 kr

#### Redegjørelse for selskapets utsikter

Styret er godt fornøyd med året i sin helhet. Selskapet har fortsatt sin betydelige satsning på produktutvikling og kompetanseheving innenfor sentrale satsningsområder. Kundemassen har blitt bredere, samtidig som flere av byråets eksisterende kunder har utvidet tjenesteområdene som de benytter seg av hos Selskapet. Hovedtrekkene i utviklingen som forsterkes fra siste år er at digitaliseringen nå har kommet med en slik tyngde at markedet restruktureres på flere måter. Disse endringene medfører at annonsørmarkedet har fått nye behov i forhold til hvilke tjenester de etterspør og trenger fra en leverandør som Selskapet

Medarbeiderne og byrået som helhet har markert seg sterkt i bransjen. Stadig flere av selskapets medarbeidere har gjort seg bemerket blant annet gjennom PR, foredrag, juryering i ulike bransjekonkurranser og gjennom sterke og effektive løsninger som er utviklet for Selskapets kunder. Flere av disse løsningene kan konkret dokumentere god resultatoppnåelse for kundene.



## ÅRSBERETNING 2020

### RED MEDIA AS

Red Media AS har som resten av mediebransjen opplevd uønskede negative konsekvenser av Covid-19. Fra et arbeidsgiversted opp mot ansattes sikkerhet og helse, og fra et økonomisk perspektiv gjennom oppdragsgiveres reduserte aktivitetsnivå. Det at enkelte av våre oppdragsgivere har redusert sine investeringer har gjort at Red Media har hatt et fall i inntekter i 2020. Det er fortsatt usikkerhet knyttet til aktivitetsnivå i mediebransjen som følge av Covid-19 og det forventes også et kortsiktig fall i inntekter i 2021. Red Media vurderer dog situasjonen til å være forbigående, og at selskapet per nå har gode forutsetninger for å kompensere majoriteten av inntektsbortfallet med kostnadstiltak som allerede er iverksatt. Kostnadstiltakene som ble innført har også sørget for at resultatet har økt fra 2019. Red Media har over tid bygget opp en solid drift og er godt kapitalisert er vår vurdering på nåværende stadie at denne forbigående situasjonen ikke er noen trussel i forhold til vår drift og konkurransekraft på sikt.

#### Finansiell risiko

Selskapet er i liten grad eksponert for endringer i valutavalutakurser da den vesentlige delen av transaksjonene er i norske kroner.

Selskapet har ingen rentebærende gjeld. Likviditeten anses tilfredsstillende og likviditetsrisikoen vurderes som lav

#### Kredittrisiko

For å redusere risiko har selskapet kredittforsikret hovedparten av sine kundefordringer og har historisk hatt lave tap på fordringer, også i 2020 har dette vært lavt. Basert på dette anses kredittrisiko som lav.

#### Markedsrisiko

Markedene selskapet opererer i er ikke nevneverdig utsatt for kortsiktige svingninger. Selskapet har kundeforhold innenfor alle bransjer og en fornuftig fordeling mellom små, mellomstore og store kunder.

#### Ansatte og likestilling

Selskapet har 30 ansatte per 31.12.2020, kvinneandelen utgjør 67 prosent. Ledelsen og styret har fokus på å sikre en balansert fordeling mellom kjønnene.

#### Arbeidsmiljø

Sykefraværet i RED Media AS var på 132 dager i 2020. Det tilsvarer ca. 2,86 % av den totale arbeidstiden i bedriften. Det har ikke forekommet eller blitt rapportert alvorlige arbeidsuhell eller ulykker i løpet av året. Arbeidsmiljøet betraktes som godt, og det iverksettes løpende tiltak for forbedringer.

#### Forskning- og utviklingsaktiviteter

Det har ikke forekommet forskning- og utviklingsaktiviteter i 2020.

#### Ytre miljø

Selskapets virksomhet forurensar ikke det ytre miljø.

#### Fortsatt drift

Årsregnskapet er avlagt under forutsetning om fortsatt drift og styret bekrefter at grunnlaget for forutsetningen er tilstede. Dette underbygges av resultat- og likviditetsprognoser for 2020 og fremover.


#### Fusjon

Som en del av omorganisering i Dentsu Norge ble Red Tactic, Red Performance, Red Storyline og Red Dentsu X fusjonert inn i Red Media. Fusjonen ble gjennomført 23. mars. Fusjonen er gjennomført med konsernkontinuitet og har regnskapsmessig virkning fra 1.januar 2021.



**ÅRSBERETNING 2020**  
**RED MEDIA AS**

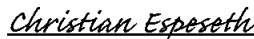
Oslo, den, 21.06.2021  
Styret i RED Media AS

  
Paal Fure (Jun 21, 2021 13:14 GMT+2)

**Paal Fure**  
styreleder

  
Fredrik Taranger (Jun 21, 2021 13:17 GMT+2)

**Fredrik Taranger**  
styremedlem

  
Christian Espeseth (Jun 21, 2021 13:26 GMT+2)

**Christian Espeseth**  
daglig leder



## RESULTATREGNSKAP

### RED MEDIA AS

DRIFTSINNEKTER OG DRIFTSKOSTNADER	Note	2020	2019
Salgsinntekt	12	868 782 449	946 685 282
<b>Sum driftsinntekter</b>		<b>868 782 449</b>	<b>946 685 282</b>
Varekostnad		812 758 421	887 313 645
Lønnskostnad	8, 9	21 364 862	24 444 130
Avskrivning av driftsmidler og immaterielle eiendeler	4	43 377	67 255
Annen driftskostnad	8	10 242 321	13 561 125
<b>Sum driftskostnader</b>		<b>844 408 982</b>	<b>925 386 155</b>
<b>Driftsresultat</b>		<b>24 373 468</b>	<b>21 299 127</b>
<b>FINANSINNEKTER OG FINANSKOSTNADER</b>			
Annen renteinntekt		400 375	1 038 394
Annen finansinntekt		320 388	373 039
Annen rentekostnad		7 385	0
Annen finanskostnad		258 881	220 480
<b>Resultat av finansposter</b>	10	<b>454 497</b>	<b>1 190 954</b>
Resultat før skattekostnad		24 827 964	22 490 081
Skattekostnad på ordinært resultat	7	5 492 032	4 979 771
<b>Årsresultat</b>	1	<b>19 335 932</b>	<b>17 510 310</b>
<b>Totalresultat</b>		<b>19 335 932</b>	<b>17 510 310</b>
<b>OVERFØRINGER</b>			
Avsatt konsernbidrag	1	19 280 650	4 863 779
Avsatt til annen egenkapital	1	55 282	12 646 531
<b>Sum overføringer</b>		<b>19 335 932</b>	<b>17 510 310</b>



### BALANSE

#### RED MEDIA AS

EIENDELER	Note	2020	2019
<b>ANLEGGSMIDLER</b>			
<b>IMMATERIELLE EIENDELER</b>			
Utsatt skattefordel	7	120 972	174 872
Goodwill	4	13 278 136	13 278 136
<b>Sum immaterielle eiendeler</b>		<b>13 399 109</b>	<b>13 453 009</b>
<b>VARIGE DRIFTSMIDLER</b>			
Driftsløsøre, inventar o.a. utstyr	4	10 965	54 342
<b>Sum varige driftsmidler</b>	4	<b>10 965</b>	<b>54 342</b>
<b>FINANSIELLE ANLEGGSMIDLER</b>			
Investeringer i datterselskap	3	437 508	437 508
Andre langsiktige fordringer	6	13 693 559	11 935 655
<b>Sum finansielle anleggsmidler</b>		<b>14 131 067</b>	<b>12 373 163</b>
<b>Sum anleggsmidler</b>		<b>27 541 140</b>	<b>25 880 514</b>
<b>OMLØPSMIDLER</b>			
<b>FORDRINGER</b>			
Kundefordringer	11	67 366 174	92 214 209
Andre kortsiktige fordringer	6, 11	174 818 420	131 303 273
<b>Sum fordringer</b>		<b>242 184 594</b>	<b>223 517 482</b>
Bankinnskudd, kontanter o.l.	5	959 706	1 116 142
<b>Sum omløpsmidler</b>		<b>243 144 301</b>	<b>224 633 623</b>
<b>Sum eiendeler</b>		<b>270 685 440</b>	<b>250 514 137</b>




## BALANSE

### RED MEDIA AS

EGENKAPITAL OG GJELD	Note	2020	2019
<b>INNSKUTT EGENKAPITAL</b>			
Aksjekapital	2	900 000	900 000
Overkurs		12 906 567	12 906 567
Annen innskutt Egenkapital		1 200 000	1 200 000
<b>Sum innskutt egenkapital</b>		<b>15 006 567</b>	<b>15 006 567</b>
<b>OPPTJENT EGENKAPITAL</b>			
Annen egenkapital		27 078 558	27 023 276
<b>Sum opptjent egenkapital</b>		<b>27 078 558</b>	<b>27 023 276</b>
<b>Sum egenkapital</b>	<b>1</b>	<b>42 085 125</b>	<b>42 029 843</b>
<b>GJELD</b>			
<b>KORTSIKTIG GJELD</b>			
Leverandørgjeld	11	161 217 273	151 624 084
Betalbar skatt	7	0	3 720 806
Skyldig offentlige avgifter		11 743 186	17 311 049
Annen kortsiktig gjeld	6, 11	55 639 856	35 828 355
<b>Sum kortsiktig gjeld</b>		<b>228 600 315</b>	<b>208 484 294</b>
<b>Sum gjeld</b>		<b>228 600 315</b>	<b>208 484 294</b>
<b>Sum egenkapital og gjeld</b>		<b>270 685 440</b>	<b>250 514 137</b>

Oslo, den, 21.06.2021  
Styret i RED Media AS

  
Paal Fure (Jun 21, 2021 13:14 GMT+2)

Paal Fure  
styreleder

  
Fredrik Taranger (Jun 21, 2021 13:17 GMT+2)

Fredrik Taranger  
styremedlem

  
Christian Espeseth (Jun 21, 2021 13:26 GMT+2)

Christian Espeseth  
daglig leder



## INDIREKTE KONTANTSTRØM

### RED MEDIA AS

	Note	2020	2019
<b>KONTANTSTRØMMER FRA OPERASJONELLE AKTIVITETER</b>			
Resultat før skattekostnad		24 827 964	22 490 081
Periodens betalte skatt		-3 720 806	-2 829 492
Ordinære avskrivninger		43 377	67 255
Endring i kundefordringer		24 848 035	4 343 902
Endring i leverandørgjeld		9 593 189	-20 032 995
Endring i andre tidsavgrensingsposter		-5 251 797	2 098 843
<b>Netto kontantstrøm fra operasjonelle aktiviteter</b>		<b>50 339 962</b>	<b>6 137 594</b>
<b>KONTANTSTRØMMER FRA FINANSIERINGSAKTIVITETER</b>			
Netto endring i konsernkontoordning		-44 260 784	-3 047 915
Utbetalinger av konsernbidrag		-6 235 614	-3 231 089
<b>Netto kontantstrøm fra finansieringsaktiviteter</b>		<b>-50 496 398</b>	<b>-6 279 004</b>
Netto endring i kontanter og kontantekvivalenter		-156 436	-141 410
Beh. av kont. og kontantekvivalenter ved per. begynnel		1 116 142	1 257 551
<b>Beh. av kont. og kontantekvivalenter ved per. slutt</b>		<b>959 706</b>	<b>1 116 142</b>



## NOTER

### RED MEDIA AS

#### Regnskapsprinsipper

RED Media AS er et aksjeselskap registrert i Norge. Selskapets hovedkontorer er lokalisert i Pilestredet 27, Oslo

Årsregnskapet er satt opp i samsvar med regnskapslovens bestemmelser og god regnskapsskikk. Årsregnskapet er avlagt i henhold til regnskapsloven § 3-9 og Forskrift om forenklet IFRS fastsatt av Finansdepartementet 3. november 2014. Dette innebærer i hovedsak at innregning og måling følger internasjonale regnskapsstandarder (IFRS) og presentasjon og noteopplysninger er i henhold til norsk regnskapslov og god regnskapsskikk.

#### Forenklet IFRS

Selskapet har anvendt en forenkling fra innregnings- og vurderingsreglene i IAS 10 slik at utbytte og konsernbidrag regnskapsføres i samsvar med regnskapsloven.

#### Salgsinntekter

Selskapet har ikke varesalg. Tjenester inntektsføres i takt med utførelsen. Andelen av salgsinntekter som knytter seg til fremtidige serviceytelser balanseføres som uopptjent inntekt ved salget, og inntektsføres deretter i takt med levering av ytelsene. Salgsinntekter består av medieomsetning og honorarer.

#### Varekostnader

Varekostnader består av mediekjøp og innkjøp for viderefakturering.

#### Klassifisering og vurdering av balanseposter

Omløpsmidler og kortsiktig gjeld omfatter poster som forfaller til betaling innen ett år etter balansedagen, samt poster som knytter seg til tjenestekretsløpet. Øvrige poster er klassifisert som anleggsmiddel/langsiktig gjeld. Omløpsmidler vurderes til laveste av anskaffelseskost og virkelig verdi. Kortsiktig gjeld balanseføres til nominelt beløp på etableringstidspunktet. Anleggsmidler vurderes til anskaffelseskost, men nedskrives til virkelig verdi ved verdifall som ikke forventes å være forbigående. Anleggsmidler med begrenset økonomisk levetid avskrives planmessig. Langsiktig gjeld balanseføres til nominelt beløp på etableringstidspunktet.

#### Fordringer

Kundefordringer og andre fordringer er oppført i balansen til pålydende etter fradrag for avsetning til forventet tap. Avsetning til tap gjøres på grunnlag av individuelle vurderinger av de enkelte fordringene. I tillegg gjøres det for øvrige kundefordringer en uspesifisert avsetning for å dekke antatt tap.

#### Valuta

Transaksjoner i utenlandsk valuta omregnes til kursen på transaksjonstidspunktet. Pengeposter i utenlandsk valuta er vurdert etter kursen ved regnskapsårets slutt. Valutakursendringer resultatføres løpende i regnskapsperioden under andre finansposter.



## NOTER

### RED MEDIA AS

#### **Varige driftsmidler**

Varige driftsmidler balanseføres og avskrives over driftsmidlets forventede økonomiske levetid. Direkte vedlikehold av driftsmidler kostnadsføres løpende under driftskostnader, mens påkostninger eller forbedringer tillegges driftsmidlets kostpris og avskrives i takt med driftsmidlet. Dersom gjenvinnbart beløp av driftsmiddelet er lavere enn balanseført verdi foretas nedskrivning til gjenvinnbart beløp. Gjenvinnbart beløp er det høyeste av netto salgsverdi og verdi i bruk. Verdi i bruk er nåverdien av de fremtidige kontantstrømmene som eiendelen vil generere.

#### **Pensjoner**

Pensjonspremie til innskuddsbasert pensjonsordning kostnadsføres når den påløper.

#### **Skatter**

Skattekostnad består av betalbar skatt og endring i utsatt skatt. Utsatt skatt/skattefordel er beregnet på alle forskjeller mellom regnskapsmessig og skattemessig verdi på eiendeler og gjeld. Utsatt skatt er beregnet med til enhver tid gjeldende satser på grunnlag av de midlertidige forskjeller som eksisterer mellom regnskapsmessige og skattemessige verdier, samt skattemessig underskudd til fremføring ved utgangen av regnskapsåret. Netto utsatt skattefordel balanseføres i den grad det er sannsynlig at denne kan bli nyttiggjort.

Betalbar skatt og utsatt skatt er regnskapsført direkte mot egenkapitalen i den grad skattepostene relaterer seg til egenkapitaltransaksjoner.

#### **Kontantstrømoppstilling**

Kontantstrømoppstillingen er utarbeidet etter den indirekte metode. Kontanter og kontantekvivalenter omfatter kontanter, bankinnskudd og andre kortsiktige, likvide plasseringer.

#### **Bruk av estimater**

Ledelsen har brukt estimater og forutsetninger som har påvirket resultatregnskapet og verdsettelsen av eiendeler og gjeld, samt usikre eiendeler og forpliktelser på balansedagen under utarbeidelsen av årsregnskapet i henhold til god regnskapsskikk.

#### **Bankinnskudd og kontanter**

Bankinnskudd, kontanter og lignende inkluderer kontanter, bankinnskudd og andre betalingsmidler med forfallsdato som er kortere enn tre måneder fra anskaffelse.



## NOTER

### RED MEDIA AS

#### Note 1 Egenkapital

	Aksjekapital	Overkurs	Annen Innskutt egenkapital	Annen egenkapital	Sum egenkapital
Pr 01.01.2020	900 000	12 906 567	1 200 000	27 023 276	42 029 843
Årets resultat				19 335 932	19 335 932
Konsernbidrag avgitt				-19 280 650	-19 280 650
Pr 31.12.2020	900 000	12 906 567	1 200 000	27 078 558	42 085 125

#### Note 2 Antall aksjer, aksjeeiere m.v

Aksjekapital	Antall	Pålydende	Balanseført
Ordinære aksjer	30 000	30	900 000

Alle aksjene gir samme rettigheter i selskapet

RED Media AS hadde én aksjonær pr. 31.12.2020.

Aksjonærer:	Aksjer	Eierandel
RED Dentsu X AS	30 000	100%
<b>Sum</b>	<b>30 000</b>	<b>100%</b>

Konsernregnskap utarbeides av Dentsu Aegis Network Ltd. Det konsoliderte årsregnskapet hvor Dentsu Norge AS med datterselskaper inngår er offentlig tilgjengelig i Storbritannias regnskapsregister, Companies House (<https://beta.companieshouse.gov.uk/>).

#### Note 3 Aksjer i datterselskap

	Eier-/stemmeandel	Balanseført verdi	Resultat 2020	Egenkapital 31.12.2020
Red Tactic AS	90%	437 508	2 029 814	3 332 112
<b>Totalt</b>		<b>437 508</b>	<b>2 029 814</b>	<b>3 332 112</b>

Red Tactic AS har forretningskontor i Pilestredet 27, 0130 OSLO.



## NOTER

### RED MEDIA AS

#### Note 4 Anleggsnote

	Driftsløsøre, inventar ol.	Goodwill	Sum varige driftsmidler og andre immaterielle eiendeler
Anskaffelseskost 01.01.2020	868 642	13 278 136	14 146 778
Tilgang	0	0	0
<b>Anskaffelseskost 31.12.2020</b>	<b>868 642</b>	<b>13 278 136</b>	<b>14 146 778</b>
Akkumulerte avskrivninger 1.1.2020	814 301	0	814 301
Årets ordinære avskrivninger	43 377	0	43 377
<b>Bokført verdi per 31.12.2020</b>	<b>10 965</b>	<b>13 278 136</b>	<b>13 289 101</b>

Økonomisk levetid 2-5 år

Goodwill knytter seg til omorganiseringen av RED Media AS i 2014 og i etableringen av RED Gruppen ble det identifisert goodwill som relaterer seg til virksomheten som ble overført fra det tidligere indre selskapet. Gruppen er godt posisjonert med tanke på fremtiden når det gjelder utviklingen man ser i medie- og kommunikasjonsbransjen.

#### Note 5 Bankinnskudd

Innestående midler på skattetrekkkonto (bundne midler) er på kr. 959 706.



## NOTER

### RED MEDIA AS

#### Note 6 Fordringer og gjeld

<b>Andre langsiktige fordringer</b>	<b>2020</b>	<b>2019</b>
*Depositum i media	13 693 559	11 935 655
<b>Sum</b>	<b>13 693 559</b>	<b>11 935 655</b>

<b>Andre kortsiktige fordringer</b>	<b>2020</b>	<b>2019</b>
Innskudd i konsernkontoordning	171 272 439	127 011 655
Øvrige fordringer	3 545 981	4 291 617
<b>Sum</b>	<b>174 818 420</b>	<b>131 303 273</b>

<b>Annen kortsiktig gjeld</b>	<b>2020</b>	<b>2019</b>
Forskudd fra kunder	28 058 414	26 776 309
Øvrig gjeld	2 862 660	2 816 432
Konsernbidrag	24 718 782	6 235 614
<b>Sum</b>	<b>55 639 856</b>	<b>35 828 355</b>

Selskapet har ingen gjeld som forfaller senere enn fem år etter 31.12.2020.

\*Depositum til media er låste innskudd til medier som forventes å betales tilbake senere enn ett år etter balansedagen.



## NOTER

RED MEDIA AS

### Note 7 Skatt

Årets skattekostnad fordeler seg på:	2020	2019
Betalbar skatt	0	3 720 806
Endring i utsatt skatt	53 900	-112 870
Redusert betalbar skatt pga ytet konsernbidrag	5 438 132	1 371 835
<b>Sum skattekostnad</b>	<b>5 492 032</b>	<b>4 979 771</b>
<b>Beregning av årets skattegrunnlag:</b>		
Resultat før skattekostnad	24 827 964	22 490 081
Permanente forskjeller	135 816	145 241
Endring i midlertidige forskjeller	-244 998	513 045
Avgitt konsernbidrag	-24 718 782	-6 235 614
<b>Årets skattegrunnlag</b>	<b>0</b>	<b>16 912 753</b>
<b>Oversikt over midlertidige forskjeller:</b>		
Fordringer	-207 000	-207 000
Anleggsmidler	13 055 696	13 026 263
Avsetning etter god regnskapsskikk	-120 435	-336 000
Inngår ikke i beregning av utsatt skatt	-13 278 136	-13 278 136
<b>Sum</b>	<b>-549 875</b>	<b>-794 873</b>
Utsatt skatt / skattefordel	-120 972	-174 872

### Forklaring til hvorfor årets skattekostnad ikke utgjør 22 % av resultatet før skatt:

Resultat før skatt	24 827 964
22 % skatt av resultat før skatt	5 462 152
22% av permanente forskjeller	29 880
Skattevirkning av ytet konsernbidrag	5 438 132
<b>Beregnet skattekostnad</b>	<b>5 492 032</b>



## NOTER

### RED MEDIA AS

#### Note 8 Lønnskostnader og ytelser, godtgjørelser til daglig leder, styret og revisor

Lønnskostnader	2020	2019
Lønninger	17 372 341	19 702 738
Arbeidsgiveravgift	3 126 623	3 322 092
Pensjonskostnader	373 428	426 956
Andre ytelser	492 470	992 344
<b>Sum</b>	<b>21 364 862</b>	<b>24 444 130</b>

Selskapet har i 2020 sysselsatt 33 årsverk.

#### Pensjonsforpliktelser

Selskapet er pliktig til å ha tjenestepensjonsordning etter lov om obligatorisk tjenestepensjon. Selskapets pensjonsordninger tilfredsstiller kravene i denne lov.

#### Ytelser til ledende personer

Daglig leder blir leid inn fra Red Dentsu X og belastes gjennom mgmt fee.

Det er ikke utbetalt honorar til selskapets styre i 2020.

#### Revisor

Revisjonshonorar viderefaktureres til Dentsu Norge som en del av avtalen ved oppkjøp i 2018.

#### Note 9 Innskuddspensjon

Pensjonspremie til innskuddsbasert pensjonsordning kostnadsføres når den påløper. Innskuddene er innbetalt til pensjonsplanen for heltidsansatte, og utgjør 2,0% av lønn mellom 1G og 12G.

Kostnadsført innskudd utgjorde NOK 426 956 og NOK 373 428 i henholdsvis 2019 og 2020.



## NOTER

RED MEDIA AS

### Note 10 Poster som er slått sammen i regnskapet

<b>Finansinntekter</b>	<b>2020</b>	<b>2019</b>
Renteinntekt	400 375	1 038 394
Annen finansinntekt	159 652	295 137
Aagio	160 736	77 902
<b>Sum finansinntekter</b>	<b>720 763</b>	<b>1 411 433</b>

<b>Finanskostnader</b>	<b>2020</b>	<b>2019</b>
Rentekostnader	7 385	0
Annen finanskostnad	50 866	89 402
Disagio	208 014	131 077
<b>Sum finanskostnader</b>	<b>266 266</b>	<b>220 480</b>



## NOTER

### RED MEDIA AS

#### Note 11 Mellomværende med selskap i samme konsern m.v.

	Kundefordringer		Andre kortsiktige fordringer	
	2020	2019	2020	2019
Driftskonto, konsern*	0	0	171 272 439	127 011 655
RED Performance AS	0	332 377	0	0
Red Dentsu X AS	231 821	0	0	0
RED Storyline AS	29 818	171 818	0	0
RED Tactic AS	149 025	137 322	0	0
Andre nærstående selskap	370 687	821 526	0	0
<b>Sum</b>	<b>781 351</b>	<b>1 463 043</b>	<b>171 272 439</b>	<b>127 011 655</b>

	Leverandørgjeld		Annen kortsiktig gjeld	
	2020	2019	2020	2019
RED Dentsu X AS	1 164 599	743 850	24 718 782	3 000 000
RED Performance AS	1 161 472	28 200	0	0
RED Storyline AS	360 851	430 628	0	3 235 614
RED Tactic AS	767 912	1 072 033	0	0
Andre nærstående selskap	269 794	79 433	0	0
<b>Sum</b>	<b>3 724 628</b>	<b>2 354 144</b>	<b>24 718 782</b>	<b>6 235 614</b>

\*Deltakerne i konsernkontoordningen er ovenfor banken solidarisk ansvarlig som selvskyldnerkausjonister for rett oppfyllelse av alle forpliktelser som måtte oppstå som følge av ordningen.

\*\*Selskapet har transaksjoner med nærstående som gjeldervanlig drift, kjøp og salg av tjenester, samt i form av management fee og husleie. Majoriteten av transaksjoner med nærstående er med norske selskap.

#### Note 12 Salgsinntekter

Pr. Virksomhetsområde	2020	2019
Driftsinntekter	868 782 449	946 685 282
<b>Sum</b>	<b>868 782 449</b>	<b>946 685 282</b>

Geografisk fordeling	2020	2019
Norge	842 710 723	914 035 622
Utland	26 071 726	32 649 660
<b>Sum</b>	<b>868 782 449</b>	<b>946 685 282</b>



## NOTER

RED MEDIA AS

### Note 13 Finansiell Markedsrisiko

For opplysninger om selskapets finansielle markedsrisiko henvises det til styrets årsberetning



**KPMG AS**  
Sørkedalsveien 6  
Postboks 7000 Majorstuen  
0306 Oslo

Telephone +47 45 40 40 63  
Fax  
Internet [www.kpmg.no](http://www.kpmg.no)  
Enterprise 935 174 627 MVA

Til generalforsamlingen i Red Media AS

## Uavhengig revisors beretning

Uttalelse om revisjonen av årsregnskapet

### Konklusjon

Vi har revidert Red Media AS' årsregnskap som består av balanse per 31. desember 2020, resultatregnskap, utvidet resultatregnskap og kontantstrømoppstilling for regnskapsåret avsluttet per denne datoen og noteopplysninger til årsregnskapet, herunder et sammendrag av viktige regnskapsprinsipper.

Etter vår mening er det medfølgende årsregnskapet avgitt i samsvar med lov og forskrifter og gir et rettviseende bilde av selskapets finansielle stilling per 31. desember 2020, og av dets resultater og kontantstrømmer for regnskapsåret avsluttet per denne datoen i samsvar med forenklet anvendelse av internasjonale regnskapsstandarder etter regnskapsloven § 3–9.

### Grunnlag for konklusjonen

Vi har gjennomført revisjonen i samsvar med lov, forskrift og god revisjonsskikk i Norge, herunder de internasjonale revisjonsstandardene International Standards on Auditing (ISA-ene). Våre oppgaver og plikter i henhold til disse standardene er beskrevet i Revisors oppgaver og plikter ved revisjon av årsregnskapet. Vi er uavhengige av selskapet slik det kreves i lov og forskrift, og har overholdt våre øvrige etiske forpliktelser i samsvar med disse kravene. Etter vår oppfatning er innhentet revisjonsbevis tilstrekkelig og hensiktsmessig som grunnlag for vår konklusjon.

### Øvrig informasjon

Ledelsen er ansvarlig for øvrig informasjon. Øvrig informasjon omfatter informasjon i årsrapporten bortsett fra årsregnskapet og den tilhørende revisjonsberetningen.

Vår uttalelse om revisjonen av årsregnskapet dekker ikke øvrig informasjon, og vi attesterer ikke den øvrige informasjonen.

I forbindelse med revisjonen av årsregnskapet er det vår oppgave å lese øvrig informasjon med det formål å vurdere hvorvidt det foreligger vesentlig inkonsistens mellom øvrig informasjon og årsregnskapet, kunnskap vi har opparbeidet oss under revisjonen, eller hvorvidt den tilsynelatende inneholder vesentlig feilinformasjon.

Dersom vi konkluderer med at den øvrige informasjonen inneholder vesentlig feilinformasjon er vi pålagt å rapportere det. Vi har ingenting å rapportere i så henseende.

### Styrets og daglig leders ansvar for årsregnskapet

Styret og daglig leder (ledelsen) er ansvarlig for å utarbeide årsregnskapet i samsvar med lov og forskrifter, herunder for at det gir et rettviseende bilde i samsvar med forenklet anvendelse av internasjonale regnskapsstandarder etter regnskapsloven § 3–9. Ledelsen er også ansvarlig for slik

KPMG AS, a Norwegian limited liability company and member firm of the KPMG network of independent member firms affiliated with KPMG International Cooperative ("KPMG International"), a Swiss entity.

Statsautoriserte revisorer - medlemmer av Den norske Revisorforening

#### Offices in:

Oslo	Elverum	Mo i Rana	Stord
Alta	Finnsnes	Molde	Straume
Arendal	Hamar	Skien	Tromsø
Bergen	Haugesund	Sandefjord	Trondheim
Bodo	Knarvik	Sandnessjøen	Tynset
Drammen	Kristiansand	Slavanger	Ålesund

Penneo Dokumenttjekk: W0BC8-EC802-FZJW-WLHP7-ILKAL-EZ6SK



internkontroll som den finner nødvendig for å kunne utarbeide et regnskap som ikke inneholder vesentlig feilinformasjon, verken som følge av misligheter eller utilsiktede feil.

Ved utarbeidelsen av årsregnskapet må ledelsen ta standpunkt til selskapets evne til fortsatt drift og opplyse om forhold av betydning for fortsatt drift. Forutsetningen om fortsatt drift skal legges til grunn for årsregnskapet med mindre ledelsen enten har til hensikt å avvike selskapet eller legge ned virksomheten, eller ikke har noe realistisk alternativ til dette.

Revisors oppgaver og plikter ved revisjonen av årsregnskapet

Vårt mål med revisjonen er å oppnå betryggende sikkerhet for at årsregnskapet som helhet ikke inneholder vesentlig feilinformasjon, verken som følge av misligheter eller utilsiktede feil, og å avgi en revisjonsberetning som inneholder vår konklusjon. Betryggende sikkerhet er en høy grad av sikkerhet, men ingen garanti for at en revisjon utført i samsvar med lov, forskrift og god revisjonsskikk i Norge, herunder ISA-ene, alltid vil avdekke vesentlig feilinformasjon som eksisterer. Feilinformasjon kan oppstå som følge av misligheter eller utilsiktede feil. Feilinformasjon blir vurdert som vesentlig dersom den enkeltvis eller samlet med rimelighet kan forventes å påvirke økonomiske beslutninger som brukerne foretar basert på årsregnskapet.

Som del av en revisjon i samsvar med lov, forskrift og god revisjonsskikk i Norge, herunder ISA-ene, utøver vi profesjonelt skjønn og utviser profesjonell skepsis gjennom hele revisjonen. I tillegg:

- identifiserer og anslår vi risikoen for vesentlig feilinformasjon i regnskapet, enten det skyldes misligheter eller utilsiktede feil. Vi utformer og gjennomfører revisjonshandlinger for å håndtere slike risikoer, og innhenter revisjonsbevis som er tilstrekkelig og hensiktsmessig som grunnlag for vår konklusjon. Risikoen for at vesentlig feilinformasjon som følge av misligheter ikke blir avdekket, er høyere enn for feilinformasjon som skyldes utilsiktede feil, siden misligheter kan innebære samarbeid, forfalskning, bevisste utelatelser, uriktige fremstillinger eller overstyring av internkontroll.
- opparbeider vi oss en forståelse av den interne kontroll som er relevant for revisjonen, for å utforme revisjonshandlinger som er hensiktsmessige etter omstendighetene, men ikke for å gi uttrykk for en mening om effektiviteten av selskapets interne kontroll.
- evaluerer vi om de anvendte regnskapsprinsippene er hensiktsmessige og om regnskapestimatene og tilhørende noteopplysninger utarbeidet av ledelsen er rimelige.
- konkluderer vi på hensiktsmessigheten av ledelsens bruk av fortsatt drift-forutsetningen ved avleggelsen av regnskapet, basert på innhentede revisjonsbevis, og hvorvidt det foreligger vesentlig usikkerhet knyttet til hendelser eller forhold som kan skape tvil av betydning om selskapets evne til fortsatt drift. Dersom vi konkluderer med at det eksisterer vesentlig usikkerhet, kreves det at vi i revisjonsberetningen henleder oppmerksomheten på tilleggsopplysningene i regnskapet, eller, dersom slike tilleggsopplysninger ikke er tilstrekkelige, at vi modifiserer vår konklusjon om årsregnskapet og årsberetningen. Våre konklusjoner er basert på revisjonsbevis innhentet inntil datoen for revisjonsberetningen. Etterfølgende hendelser eller forhold kan imidlertid medføre at selskapet ikke fortsetter driften.
- evaluerer vi den samlede presentasjonen, strukturen og innholdet, inkludert tilleggsopplysningene, og hvorvidt årsregnskapet representerer de underliggende transaksjonene og hendelsene på en måte som gir et rettviseende bilde.

Vi kommuniserer med styret blant annet om det planlagte omfanget av revisjonen og til hvilken tid revisjonsarbeidet skal utføres. Vi utveksler også informasjon om forhold av betydning som vi har avdekket i løpet av revisjonen, herunder om eventuelle svakheter av betydning i den interne kontrollen.



Revisors beretning - 2020  
Red Media AS

## Uttalelse om andre lovmessige krav

### Konklusjon om årsberetningen

Basert på vår revisjon av årsregnskapet som beskrevet ovenfor, mener vi at opplysningene i årsberetningen om årsregnskapet, forutsetningen om fortsatt drift og forslaget til resultatdisponering er konsistente med årsregnskapet og i samsvar med lov og forskrifter.

### Konklusjon om registrering og dokumentasjon

Basert på vår revisjon av årsregnskapet som beskrevet ovenfor, og kontrollhandlinger vi har funnet nødvendig i henhold til internasjonal standard for attestasjonsoppdrag (ISAE) 3000 «Attestasjonsoppdrag som ikke er revisjon eller forenklet revisorkontroll av historisk finansiell informasjon», mener vi at ledelsen har oppfylt sin plikt til å sørge for ordentlig og oversiktlig registrering og dokumentasjon av selskapets regnskapsopplysninger i samsvar med lov og god bokføringsskikk i Norge.

Oslo, 23. juni 2021  
KPMG AS

Karianne Fønstelién Vintervoll  
Statsautorisert revisor  
(elektronisk signert)

Penneo Dokumentnøkkel: W0BC8-EC802-FZJW-WLHP7-ILKAL-EZ6SK



# PENNEO

Signaturene i dette dokumentet er juridisk bindende. Dokument signert med "Penneo™ - sikker digital signatur".  
De signerende parter sin identitet er registrert, og er listet nedenfor.

"Med min signatur bekrefter jeg alle datoer og innholdet i dette dokument."

## Karianne F Vintervoll

Statsautorisert revisor

På vegne av: KPMG AS

Serienummer: 9578-5999-4-2179424

IP: 80.232.xxx.xxx

2021-06-23 06:40:01Z



Penneo Dokumentnøkkel: W0BC8-EC802-FZJW-WLHP7-ILKAL-EZ6SK

Dokumentet er signert digitalt, med **Penneo.com**. Alle digitale signatur-data i dokumentet er sikret og validert av den datamaskin-utregnede hash-verdien av det opprinnelige dokument. Dokumentet er låst og tids-stemplet med et sertifikat fra en betrodd tredjepart. All kryptografisk bevis er integrert i denne PDF, for fremtidig validering (hvis nødvendig).

### Hvordan bekrefter at dette dokumentet er originalen?

Dokumentet er beskyttet av ett Adobe CDS sertifikat. Når du åpner dokumentet i

Adobe Reader, skal du kunne se at dokumentet er sertifisert av **Penneo e-signature service <penneo@penneo.com>**. Dette garanterer at innholdet i dokumentet ikke har blitt endret.

Det er lett å kontrollere de kryptografiske beviser som er lokalisert inne i dokumentet, med Penneo validator - <https://penneo.com/validate>



**Årsregnskap 2020**  
**RED Media AS**

Styrets årsberetning  
Resultatregnskap  
Balanse  
Kontantstrøm  
Noter til regnskapet



Org.nr.: 976 568 133



## ÅRSBERETNING 2020

### RED MEDIA AS

RED Media AS

Adresse: Pilestredet 27 H, 0130 OSLO

Org.nr: 976 568 133 MVA

#### Virksomhetens art

RED Media AS (Selskapet) opererer i medie- og kommunikasjonsmarkedet. Selskapet er et heleid datterselskap av Red Dentsu X AS, som er eid av Dentsu Norge AS. Selskapet driver sin virksomhet fra Oslo.

#### Redegjørelse for årsregnskapet

Selskapets brutto omsetning ble i 2020 868 782 449 kroner mot 946 685 282 i 2019. Selskapets driftsresultat ble kroner 24,4 millioner mot kr 21,3 millioner året før. Dette tilsvarer en økning på 12,7 %. Resultat før skatt i 2020 ble 24,9 millioner mot kroner 22,5 millioner i 2019. Årsresultatet ble kroner 19,3 millioner mot kroner 17,5 millioner i 2019. Avkastning på foregående års oppbygging og utvikling av prosesser rundt nye tjenester, samt reduserte lønnskostnader i 2020 bidrar positivt til selskapets økte driftsresultat.

Totalkapitalen var ved utgangen av året kroner 270,7 millioner mot kroner 250,5 millioner året før. Egenkapitalen utgjorde kroner 42,1 millioner pr. 31. desember 2020 mot kroner 42 millioner året før. Dette tilsvarer en egenkapitalandel lik 15,5%. Selskapets likviditetsbeholdning var ved årsskiftet kroner 172,2 millioner mot kroner 128,1 millioner per 31. desember 2019.

Kontantstrøm fra operasjonelle aktiviteter for 2020 er 50,3 millioner. Differanse mot resultat før skatt skyldes endringer i kundefordringer, leverandørgjeld og andre tidsavgrensningsposter.

Etter styrets vurdering gir det fremlagte årsregnskapet et rettviseende bilde av driften i regnskapsåret og for dets finansielle stilling per 31. desember 2020.

#### Resultatdisponering

Overskuddet i RED Media AS på 19 335 932 kroner foreslås disponert som følger:

Avsatt konsernbidrag	19 280 650kr
Overføringer til annen egenkapital	55 282 kr

#### Redegjørelse for selskapets utsikter

Styret er godt fornøyd med året i sin helhet. Selskapet har fortsatt sin betydelige satsning på produktutvikling og kompetanseheving innenfor sentrale satsningsområder. Kundemassen har blitt bredere, samtidig som flere av byråets eksisterende kunder har utvidet tjenesteområdene som de benytter seg av hos Selskapet. Hovedtrekkene i utviklingen som forsterkes fra siste år er at digitaliseringen nå har kommet med en slik tyngde at markedet restruktureres på flere måter. Disse endringene medfører at annonsørmarkedet har fått nye behov i forhold til hvilke tjenester de etterspør og trenger fra en leverandør som Selskapet

Medarbeiderne og byrået som helhet har markert seg sterkt i bransjen. Stadig flere av selskapets medarbeidere har gjort seg bemerket blant annet gjennom PR, foredrag, juryering i ulike bransjekonkurranser og gjennom sterke og effektive løsninger som er utviklet for Selskapets kunder. Flere av disse løsningene kan konkret dokumentere god resultatoppnåelse for kundene.



## ÅRSBERETNING 2020

### RED MEDIA AS

Red Media AS har som resten av mediebransjen opplevd uønskede negative konsekvenser av Covid-19. Fra et arbeidsgiversted opp mot ansattes sikkerhet og helse, og fra et økonomisk perspektiv gjennom oppdragsgiveres reduserte aktivitetsnivå. Det at enkelte av våre oppdragsgivere har redusert sine investeringer har gjort at Red Media har hatt et fall i inntekter i 2020. Det er fortsatt usikkerhet knyttet til aktivitetsnivå i mediebransjen som følge av Covid-19 og det forventes også et kortsiktig fall i inntekter i 2021. Red Media vurderer dog situasjonen til å være forbigående, og at selskapet per nå har gode forutsetninger for å kompensere majoriteten av inntektsbortfallet med kostnadstiltak som allerede er iverksatt. Kostnadstiltakene som ble innført har også sørget for at resultatet har økt fra 2019. Red Media har over tid bygget opp en solid drift og er godt kapitalisert er vår vurdering på nåværende stadie at denne forbigående situasjonen ikke er noen trussel i forhold til vår drift og konkurransekraft på sikt.

#### Finansiell risiko

Selskapet er i liten grad eksponert for endringer i valutavalutakurser da den vesentlige delen av transaksjonene er i norske kroner.

Selskapet har ingen rentebærende gjeld. Likviditeten anses tilfredsstillende og likviditetsrisikoen vurderes som lav

#### Kredittrisiko

For å redusere risiko har selskapet kredittforsikret hovedparten av sine kundefordringer og har historisk hatt lave tap på fordringer, også i 2020 har dette vært lavt. Basert på dette anses kredittrisiko som lav.

#### Markedsrisiko

Markedene selskapet opererer i er ikke nevneverdig utsatt for kortsiktige svingninger. Selskapet har kundeforhold innenfor alle bransjer og en fornuftig fordeling mellom små, mellomstore og store kunder.

#### Ansatte og likestilling

Selskapet har 30 ansatte per 31.12.2020, kvinneandelen utgjør 67 prosent. Ledelsen og styret har fokus på å sikre en balansert fordeling mellom kjønnene.

#### Arbeidsmiljø

Sykefraværet i RED Media AS var på 132 dager i 2020. Det tilsvarer ca. 2,86 % av den totale arbeidstiden i bedriften. Det har ikke forekommet eller blitt rapportert alvorlige arbeidsuhell eller ulykker i løpet av året. Arbeidsmiljøet betraktes som godt, og det iverksettes løpende tiltak for forbedringer.

#### Forskning- og utviklingsaktiviteter

Det har ikke forekommet forskning- og utviklingsaktiviteter i 2020.

#### Ytre miljø

Selskapets virksomhet forurensar ikke det ytre miljø.

#### Fortsatt drift

Årsregnskapet er avlagt under forutsetning om fortsatt drift og styret bekrefter at grunnlaget for forutsetningen er tilstede. Dette underbygges av resultat- og likviditetsprognoser for 2020 og fremover.

#### Fusjon

Som en del av omorganisering i Dentsu Norge ble Red Tactic, Red Performance, Red Storyline og Red Dentsu X fusjonert inn i Red Media. Fusjonen ble gjennomført 23. mars. Fusjonen er gjennomført med konsernkontinuitet og har regnskapsmessig virkning fra 1.januar 2021.



**ÅRSBERETNING 2020**  
**RED MEDIA AS**

Oslo, den, 21.06.2021  
Styret i RED Media AS

Paal Fure  
styreleder

Fredrik Taranger  
styremedlem

Christian Espeseth  
daglig leder



### RESULTATREGNSKAP

#### RED MEDIA AS

DRIFTSINNEKTER OG DRIFTSKOSTNADER	Note	2020	2019
Salgsinntekt	12	868 782 449	946 685 282
<b>Sum driftsinntekter</b>		<b>868 782 449</b>	<b>946 685 282</b>
Varekostnad		812 758 421	887 313 645
Lønnskostnad	8, 9	21 364 862	24 444 130
Avskrivning av driftsmidler og immaterielle eiendeler	4	43 377	67 255
Annen driftskostnad	8	10 242 321	13 561 125
<b>Sum driftskostnader</b>		<b>844 408 982</b>	<b>925 386 155</b>
<b>Driftsresultat</b>		<b>24 373 468</b>	<b>21 299 127</b>
<b>FINANSINNEKTER OG FINANSKOSTNADER</b>			
Annen renteinntekt		400 375	1 038 394
Annen finansinntekt		320 388	373 039
Annen rentekostnad		7 385	0
Annen finanskostnad		258 881	220 480
<b>Resultat av finansposter</b>	10	<b>454 497</b>	<b>1 190 954</b>
Resultat før skattekostnad		24 827 964	22 490 081
Skattekostnad på ordinært resultat	7	5 492 032	4 979 771
<b>Ordinært resultat</b>		<b>19 335 932</b>	<b>17 510 310</b>
<b>Årsresultat</b>	1	<b>19 335 932</b>	<b>17 510 310</b>
<b>Totalresultat</b>		<b>19 335 932</b>	<b>17 510 310</b>
<b>OVERFØRINGER</b>			
Avsatt konsernbidrag	1	19 280 650	4 863 779
Avsatt til annen egenkapital	1	55 282	12 646 531
<b>Sum overføringer</b>		<b>19 335 932</b>	<b>17 510 310</b>



### BALANSE

#### RED MEDIA AS

EIENDELER	Note	2020	2019
<b>ANLEGGSMIDLER</b>			
<b>IMMATERIELLE EIENDELER</b>			
Utsatt skattefordel	7	120 972	174 872
Goodwill	4	13 278 136	13 278 136
<b>Sum immaterielle eiendeler</b>		<b>13 399 109</b>	<b>13 453 009</b>
<b>VARIGE DRIFTSMIDLER</b>			
Driftsløsøre, inventar o.a. utstyr	4	10 965	54 342
<b>Sum varige driftsmidler</b>	4	<b>10 965</b>	<b>54 342</b>
<b>FINANSIELLE ANLEGGSMIDLER</b>			
Investeringer i datterselskap	3	437 508	437 508
Andre langsiktige fordringer	6	13 693 559	11 935 655
<b>Sum finansielle anleggsmidler</b>		<b>14 131 067</b>	<b>12 373 163</b>
<b>Sum anleggsmidler</b>		<b>27 541 140</b>	<b>25 880 514</b>
<b>OMLØPSMIDLER</b>			
<b>FORDRINGER</b>			
Kundefordringer	11	67 366 174	92 214 209
Andre kortsiktige fordringer	6, 11	174 818 420	131 303 273
<b>Sum fordringer</b>		<b>242 184 594</b>	<b>223 517 482</b>
Bankinnskudd, kontanter o.l.	5	959 706	1 116 142
<b>Sum omløpsmidler</b>		<b>243 144 301</b>	<b>224 633 623</b>
<b>Sum eiendeler</b>		<b>270 685 440</b>	<b>250 514 137</b>



## BALANSE

### RED MEDIA AS

EGENKAPITAL OG GJELD	Note	2020	2019
<b>INNSKUTT EGENKAPITAL</b>			
Aksjekapital	2	900 000	900 000
Overkurs		12 906 567	12 906 567
Annen innskutt Egenkapital		1 200 000	1 200 000
<b>Sum innskutt egenkapital</b>		<b>15 006 567</b>	<b>15 006 567</b>
<b>OPPTJENT EGENKAPITAL</b>			
Annen egenkapital		27 078 558	27 023 276
<b>Sum opptjent egenkapital</b>		<b>27 078 558</b>	<b>27 023 276</b>
<b>Sum egenkapital</b>	<b>1</b>	<b>42 085 125</b>	<b>42 029 843</b>
<b>GJELD</b>			
<b>KORTSIKTIG GJELD</b>			
Leverandørgjeld	11	161 217 273	151 624 084
Betalbar skatt	7	0	3 720 806
Skyldig offentlige avgifter		11 743 186	17 311 049
Annen kortsiktig gjeld	6, 11	55 639 856	35 828 355
<b>Sum kortsiktig gjeld</b>		<b>228 600 315</b>	<b>208 484 294</b>
<b>Sum gjeld</b>		<b>228 600 315</b>	<b>208 484 294</b>
<b>Sum egenkapital og gjeld</b>		<b>270 685 440</b>	<b>250 514 137</b>

Oslo, den, 21.06.2021  
Styret i RED Media AS

Paal Fure  
styreleder

Fredrik Taranger  
styremedlem

Christian Espeseth  
daglig leder



## INDIREKTE KONTANTSTRØM

### RED MEDIA AS

	Note	2020	2019
<b>KONTANTSTRØMMER FRA OPERASJONELLE AKTIVITETER</b>			
Resultat før skattekostnad		24 827 964	22 490 081
Periodens betalte skatt		-3 720 806	-2 829 492
Ordinære avskrivninger		43 377	67 255
Endring i kundefordringer		24 848 035	4 343 902
Endring i leverandørgjeld		9 593 189	-20 032 995
Endring i andre tidsavgrensingsposter		-5 251 797	2 098 843
<b>Netto kontantstrøm fra operasjonelle aktiviteter</b>		<b>50 339 962</b>	<b>6 137 594</b>
<b>KONTANTSTRØMMER FRA FINANSIERINGSAKTIVITETER</b>			
Netto endring i konsernkontoordning		-44 260 784	-3 047 915
Utbetalinger av konsernbidrag		-6 235 614	-3 231 089
<b>Netto kontantstrøm fra finansieringsaktiviteter</b>		<b>-50 496 398</b>	<b>-6 279 004</b>
Netto endring i kontanter og kontantekvivalenter		-156 436	-141 410
Beh. av kont. og kontantekvivalenter ved per. begynnel		1 116 142	1 257 551
<b>Beh. av kont. og kontantekvivalenter ved per. slutt</b>		<b>959 706</b>	<b>1 116 142</b>



## NOTER

### RED MEDIA AS

#### Regnskapsprinsipper

RED Media AS er et aksjeselskap registrert i Norge. Selskapets hovedkontorer er lokalisert i Pilestredet 27, Oslo

Årsregnskapet er satt opp i samsvar med regnskapslovens bestemmelser og god regnskapsskikk. Årsregnskapet er avlagt i henhold til regnskapsloven § 3-9 og Forskrift om forenklet IFRS fastsatt av Finansdepartementet 3. november 2014. Dette innebærer i hovedsak at innregning og måling følger internasjonale regnskapsstandarder (IFRS) og presentasjon og noteopplysninger er i henhold til norsk regnskapslov og god regnskapsskikk.

#### Forenklet IFRS

Selskapet har anvendt en forenkling fra innregnings- og vurderingsreglene i IAS 10 slik at utbytte og konsernbidrag regnskapsføres i samsvar med regnskapsloven.

#### Salgsinntekter

Selskapet har ikke varesalg. Tjenester inntektsføres i takt med utførelsen. Andelen av salgsinntekter som knytter seg til fremtidige serviceytelser balanseføres som uopptjent inntekt ved salget, og inntektsføres deretter i takt med levering av ytelsene. Salgsinntekter består av medieomsetning og honorarer.

#### Varekostnader

Varekostnader består av mediekjøp og innkjøp for viderefakturering.

#### Klassifisering og vurdering av balanseposter

Omløpsmidler og kortsiktig gjeld omfatter poster som forfaller til betaling innen ett år etter balansedagen, samt poster som knytter seg til tjenestekretsløpet. Øvrige poster er klassifisert som anleggsmiddel/langsiktig gjeld. Omløpsmidler vurderes til laveste av anskaffelseskost og virkelig verdi. Kortsiktig gjeld balanseføres til nominelt beløp på etableringstidspunktet. Anleggsmidler vurderes til anskaffelseskost, men nedskrives til virkelig verdi ved verdifall som ikke forventes å være forbigående. Anleggsmidler med begrenset økonomisk levetid avskrives planmessig. Langsiktig gjeld balanseføres til nominelt beløp på etableringstidspunktet.

#### Fordringer

Kundefordringer og andre fordringer er oppført i balansen til pålydende etter fradrag for avsetning til forventet tap. Avsetning til tap gjøres på grunnlag av individuelle vurderinger av de enkelte fordringene. I tillegg gjøres det for øvrige kundefordringer en uspesifisert avsetning for å dekke antatt tap.

#### Valuta

Transaksjoner i utenlandsk valuta omregnes til kursen på transaksjonstidspunktet. Pengeposter i utenlandsk valuta er vurdert etter kursen ved regnskapsårets slutt. Valutakursendringer resultatføres løpende i regnskapsperioden under andre finansposter.



## NOTER

### RED MEDIA AS

#### **Varige driftsmidler**

Varige driftsmidler balanseføres og avskrives over driftsmidlets forventede økonomiske levetid. Direkte vedlikehold av driftsmidler kostnadsføres løpende under driftskostnader, mens påkostninger eller forbedringer tillegges driftsmidlets kostpris og avskrives i takt med driftsmidlet. Dersom gjenvinnbart beløp av driftsmiddelet er lavere enn balanseført verdi foretas nedskrivning til gjenvinnbart beløp. Gjenvinnbart beløp er det høyeste av netto salgsverdi og verdi i bruk. Verdi i bruk er nåverdien av de fremtidige kontantstrømmene som eiendelen vil generere.

#### **Pensjoner**

Pensjonspremie til innskuddsbasert pensjonsordning kostnadsføres når den påløper.

#### **Skatter**

Skattekostnad består av betalbar skatt og endring i utsatt skatt. Utsatt skatt/skattefordel er beregnet på alle forskjeller mellom regnskapsmessig og skattemessig verdi på eiendeler og gjeld. Utsatt skatt er beregnet med til enhver tid gjeldende satser på grunnlag av de midlertidige forskjeller som eksisterer mellom regnskapsmessige og skattemessige verdier, samt skattemessig underskudd til fremføring ved utgangen av regnskapsåret. Netto utsatt skattefordel balanseføres i den grad det er sannsynlig at denne kan bli nyttiggjort.

Betalbar skatt og utsatt skatt er regnskapsført direkte mot egenkapitalen i den grad skattepostene relaterer seg til egenkapitaltransaksjoner.

#### **Kontantstrømoppstilling**

Kontantstrømoppstillingen er utarbeidet etter den indirekte metode. Kontanter og kontantekvivalenter omfatter kontanter, bankinnskudd og andre kortsiktige, likvide plasseringer.

#### **Bruk av estimater**

Ledelsen har brukt estimater og forutsetninger som har påvirket resultatregnskapet og verdsettelsen av eiendeler og gjeld, samt usikre eiendeler og forpliktelser på balansedagen under utarbeidelsen av årsregnskapet i henhold til god regnskapsskikk.

#### **Bankinnskudd og kontanter**

Bankinnskudd, kontanter og lignende inkluderer kontanter, bankinnskudd og andre betalingsmidler med forfallsdato som er kortere enn tre måneder fra anskaffelse.



## NOTER

### RED MEDIA AS

#### Note 1 Egenkapital

	Aksjekapital	Overkurs	Annen Innskutt egenkapital	Annen egenkapital	Sum egenkapital
Pr 01.01.2020	900 000	12 906 567	1 200 000	27 023 276	42 029 843
Årets resultat				19 335 932	19 335 932
Konsernbidrag avgitt				-19 280 650	-19 280 650
Pr 31.12.2020	900 000	12 906 567	1 200 000	27 078 558	42 085 125

#### Note 2 Antall aksjer, aksjeeiere m.v

Aksjekapital	Antall	Pålydende	Balanseført
Ordinære aksjer	30 000	30	900 000

Alle aksjene gir samme rettigheter i selskapet

RED Media AS hadde én aksjonær pr. 31.12.2020.

Aksjonærer:	Aksjer	Eierandel
RED Dentsu X AS	30 000	100%
<b>Sum</b>	<b>30 000</b>	<b>100%</b>

Konsernregnskap utarbeides av Dentsu Aegis Network Ltd. Det konsoliderte årsregnskapet hvor Dentsu Norge AS med datterselskaper inngår er offentlig tilgjengelig i Storbritannias regnskapsregister, Companies House (<https://beta.companieshouse.gov.uk/>).

#### Note 3 Aksjer i datterselskap

	Eier-/stemmeandel	Balanseført verdi	Resultat 2020	Egenkapital 31.12.2020
Red Tactic AS	90%	437 508	2 029 814	3 332 112
<b>Totalt</b>		<b>437 508</b>	<b>2 029 814</b>	<b>3 332 112</b>

Red Tactic AS har forretningskontor i Pilestredet 27, 0130 OSLO.



## NOTER

### RED MEDIA AS

#### Note 4 Anleggsnote

	Driftsløsøre, inventar ol.	Goodwill	Sum varige driftsmidler og andre immaterielle eiendeler
Anskaffelseskost 01.01.2020	868 642	13 278 136	14 146 778
Tilgang	0	0	0
<b>Anskaffelseskost 31.12.2020</b>	<b>868 642</b>	<b>13 278 136</b>	<b>14 146 778</b>
Akkumulerte avskrivninger 1.1.2020	814 301	0	814 301
Årets ordinære avskrivninger	43 377	0	43 377
<b>Bokført verdi per 31.12.2020</b>	<b>10 965</b>	<b>13 278 136</b>	<b>13 289 101</b>

Økonomisk levetid 2-5 år

Goodwill knytter seg til omorganiseringen av RED Media AS i 2014 og i etableringen av RED Gruppen ble det identifisert goodwill som relaterer seg til virksomheten som ble overført fra det tidligere indre selskapet. Gruppen er godt posisjonert med tanke på fremtiden når det gjelder utviklingen man ser i medie- og kommunikasjonsbransjen.

#### Note 5 Bankinnskudd

Innestående midler på skattetrekkkonto (bundne midler) er på kr. 959 706.



## NOTER

### RED MEDIA AS

#### Note 6 Fordringer og gjeld

<b>Andre langsiktige fordringer</b>	<b>2020</b>	<b>2019</b>
*Depositum i media	13 693 559	11 935 655
<b>Sum</b>	<b>13 693 559</b>	<b>11 935 655</b>
<b>Andre kortsiktige fordringer</b>	<b>2020</b>	<b>2019</b>
Innskudd i konsernkontoordning	171 272 439	127 011 655
Øvrige fordringer	3 545 981	4 291 617
<b>Sum</b>	<b>174 818 420</b>	<b>131 303 273</b>
<b>Annen kortsiktig gjeld</b>	<b>2020</b>	<b>2019</b>
Forskudd fra kunder	28 058 414	26 776 309
Øvrig gjeld	2 862 660	2 816 432
Konsernbidrag	24 718 782	6 235 614
<b>Sum</b>	<b>55 639 856</b>	<b>35 828 355</b>

Selskapet har ingen gjeld som forfaller senere enn fem år etter 31.12.2020.

\*Depositum til media er låste innskudd til medier som forventes å betales tilbake senere enn ett år etter balansedagen.



## NOTER

RED MEDIA AS

### Note 7 Skatt

Årets skattekostnad fordeler seg på:	2020	2019
Betalbar skatt	0	3 720 806
Endring i utsatt skatt	53 900	-112 870
Redusert betalbar skatt pga ytet konsernbidrag	5 438 132	1 371 835
<b>Sum skattekostnad</b>	<b>5 492 032</b>	<b>4 979 771</b>
<b>Beregning av årets skattegrunnlag:</b>		
Resultat før skattekostnad	24 827 964	22 490 081
Permanente forskjeller	135 816	145 241
Endring i midlertidige forskjeller	-244 998	513 045
Avgitt konsernbidrag	-24 718 782	-6 235 614
<b>Årets skattegrunnlag</b>	<b>0</b>	<b>16 912 753</b>
<b>Oversikt over midlertidige forskjeller:</b>		
Fordringer	-207 000	-207 000
Anleggsmidler	13 055 696	13 026 263
Avsetning etter god regnskapsskikk	-120 435	-336 000
Inngår ikke i beregning av utsatt skatt	-13 278 136	-13 278 136
<b>Sum</b>	<b>-549 875</b>	<b>-794 873</b>
Utsatt skatt / skattefordel	-120 972	-174 872
<b>Forklaring til hvorfor årets skattekostnad ikke utgjør 22 % av resultatet før skatt:</b>		
Resultat før skatt	24 827 964	
22 % skatt av resultat før skatt	5 462 152	
22% av permanente forskjeller	29 880	
Skattevirkning av ytet konsernbidrag	5 438 132	
<b>Beregnet skattekostnad</b>	<b>5 492 032</b>	



## NOTER

### RED MEDIA AS

#### Note 8 Lønnskostnader og ytelser, godtgjørelser til daglig leder, styret og revisor

Lønnskostnader	2020	2019
Lønninger	17 372 341	19 702 738
Arbeidsgiveravgift	3 126 623	3 322 092
Pensjonskostnader	373 428	426 956
Andre ytelser	492 470	992 344
<b>Sum</b>	<b>21 364 862</b>	<b>24 444 130</b>

Selskapet har i 2020 sysselsatt 33 årsverk.

#### Pensjonsforpliktelser

Selskapet er pliktig til å ha tjenestepensjonsordning etter lov om obligatorisk tjenestepensjon. Selskapets pensjonsordninger tilfredsstiller kravene i denne lov.

#### Ytelser til ledende personer

Daglig leder blir leid inn fra Red Dentsu X og belastes gjennom mgmt fee.

Det er ikke utbetalt honorar til selskapets styre i 2020.

#### Revisor

Revisjonshonorar viderefaktureres til Dentsu Norge som en del av avtalen ved oppkjøp i 2018.

#### Note 9 Innskuddspensjon

Pensjonspremie til innskuddsbasert pensjonsordning kostnadsføres når den påløper. Innskuddene er innbetalt til pensjonsplanen for heltidsansatte, og utgjør 2,0% av lønn mellom 1G og 12G.

Kostnadsført innskudd utgjorde NOK 426 956 og NOK 373 428 i henholdsvis 2019 og 2020.



## NOTER

RED MEDIA AS

### Note 10 Poster som er slått sammen i regnskapet

<b>Finansinntekter</b>	<b>2020</b>	<b>2019</b>
Renteinntekt	400 375	1 038 394
Annen finansinntekt	159 652	295 137
Aagio	160 736	77 902
<b>Sum finansinntekter</b>	<b>720 763</b>	<b>1 411 433</b>

<b>Finanskostnader</b>	<b>2020</b>	<b>2019</b>
Rentekostnader	7 385	0
Annen finanskostnad	50 866	89 402
Disagio	208 014	131 077
<b>Sum finanskostnader</b>	<b>266 266</b>	<b>220 480</b>



## NOTER

### RED MEDIA AS

#### Note 11 Mellomværende med selskap i samme konsern m.v.

	Kundefordringer		Andre kortsiktige fordringer	
	2020	2019	2020	2019
Driftskonto, konsern*	0	0	171 272 439	127 011 655
RED Performance AS	0	332 377	0	0
Red Dentsu X AS	231 821	0	0	0
RED Storyline AS	29 818	171 818	0	0
RED Tactic AS	149 025	137 322	0	0
Andre nærstående selskap	370 687	821 526	0	0
<b>Sum</b>	<b>781 351</b>	<b>1 463 043</b>	<b>171 272 439</b>	<b>127 011 655</b>

	Leverandørgjeld		Annen kortsiktig gjeld	
	2020	2019	2020	2019
RED Dentsu X AS	1 164 599	743 850	24 718 782	3 000 000
RED Performance AS	1 161 472	28 200	0	0
RED Storyline AS	360 851	430 628	0	3 235 614
RED Tactic AS	767 912	1 072 033	0	0
Andre nærstående selskap	269 794	79 433	0	0
<b>Sum</b>	<b>3 724 628</b>	<b>2 354 144</b>	<b>24 718 782</b>	<b>6 235 614</b>

\*Deltakerne i konsernkontoordningen er ovenfor banken solidarisk ansvarlig som selvskyldnerkausjonister for rett oppfyllelse av alle forpliktelser som måtte oppstå som følge av ordningen.

\*\*Selskapet har transaksjoner med nærstående som gjeldervanlig drift, kjøp og salg av tjenester, samt i form av management fee og husleie. Majoriteten av transaksjoner med nærstående er med norske selskap.

#### Note 12 Salgsinntekter

Pr. Virksomhetsområde	2020	2019
Driftsinntekter	868 782 449	946 685 282
<b>Sum</b>	<b>868 782 449</b>	<b>946 685 282</b>

Geografisk fordeling	2020	2019
Norge	842 710 723	914 035 622
Utland	26 071 726	32 649 660
<b>Sum</b>	<b>868 782 449</b>	<b>946 685 282</b>



## NOTER

RED MEDIA AS

### Note 13 Finansiell Markedsrisiko

For opplysninger om selskapets finansielle markedsrisiko henvises det til styrets årsberetning