



ÅRSREGNSKAPET FOR REGNSKAPSÅRET 2024 - GENERELL INFORMASJON

Enheten

Organisasjonsnummer: 997 287 363
Organisasjonsform: Aksjeselskap
Foretaksnavn: MTAB NORGE AS
Forretningsadresse: Maren Furulunds veg 22
2060 GARDERMOEN

Regnskapsår

Årsregnskapets periode: 01.01.2024 - 31.12.2024

Konsern

Morselskap i konsern: Nei

Regnskapsregler

Regler for små foretak benyttet: Ja
Benyttet ved utarbeidelsen av årsregnskapet til selskapet: Regnskapslovens alminnelige regler

Årsregnskapet fastsatt av kompetent organ

Bekreftet av representant for selskapet: Simon Andreas Fors
Dato for fastsettelse av årsregnskapet: 08.05.2025

Grunnlag for avgivelse

År 2024: Årsregnskapet er elektronisk innlevert
År 2023: Tall er hentet fra elektronisk innlevert årsregnskap fra 2024

Det er ikke krav til at årsregnskapet m.v. som sendes til Regnskapsregisteret er undertegnet. Kontrollen på at dette er utført ligger hos revisor/enhetens øverste organ. Sikkerheten ivaretas ved at innsender har rolle/rettighet for innsending av årsregnskapet via Altinn, og ved at det bekreftes at årsregnskapet er fastsatt av kompetent organ.

Brønnøysundregistrene, 28.05.2025



Resultatregnskap

Beløp i: NOK	Note	2024	2023
RESULTATREGNSKAP			
Inntekter			
Salgsinntekt		65 037 851	62 363 091
Annen driftsinntekt		1 334 456	1 346 233
Sum inntekter		66 372 307	63 709 324
Kostnader			
Varekostnad		35 487 121	37 283 398
Lønnskostnad	1	15 147 162	8 489 185
Avskrivning av driftsmidler og immaterielle eiendeler	2	898 879	181 029
Annen driftskostnad		29 058 301	13 186 365
Sum kostnader		80 591 463	59 139 976
Driftsresultat		-14 219 156	4 569 348
Finansinntekter og finanskostnader			
Annen renteinntekt		3 292	51 910
Annen finansinntekt		91 638	345 539
Sum finansinntekter		94 930	397 449
Rentekostnad til foretak i samme konsern		449 253	
Annen rentekostnad		1 991	3 508
Annen finanskostnad		281 875	172 923
Sum finanskostnader		733 118	176 431
Netto finans		-638 189	221 018
Resultat før skattekostnad		-14 857 345	4 790 366
Skattekostnad på resultat	3	-3 266 652	1 054 424
Årsresultat	4	-11 590 693	3 735 942
Årsresultat etter minoritetsinteresser		-11 590 693	3 735 942
Totalresultat		-11 590 693	3 735 942



Resultatregnskap

Beløp i: NOK	Note	2024	2023
Overføringer og disponeringer			
Ordinært utbytte	4		
Tilleggsutbytte		2 500 000	
Udekket tap		-2 509 135	
Avsatt til annen egenkapital	4		3 735 942
Overført fra annen egenkapital		-11 581 557	
Sum overføringer og disponeringer		-11 590 693	3 735 942



Balanse

Beløp i: NOK	Note	2024	2023
BALANSE - EIENDELER			
Anleggsmidler			
Immaterielle eiendeler			
Utsatt skattefordel	3	3 385 376	118 724
Goodwill	2	8 941 020	
Sum immaterielle eiendeler		12 326 396	118 724
Varige driftsmidler			
Maskiner og anlegg	2		44 924
Driftsløsøre, inventar o.a. utstyr	2	2 531 018	1 135 512
Sum varige driftsmidler		2 531 018	1 180 437
Sum anleggsmidler	2	14 857 414	1 299 161
Omløpsmidler			
Varer			
Fordringer			
Kundefordringer		15 795 583	16 096 945
Andre kortsiktige fordringer		1 301 248	1 068 291
Konsernfordringer	5	52 313	88 937
Sum fordringer		17 149 144	17 254 173
Bankinnskudd, kontanter og lignende			
Bankinnskudd, kontanter o.l.		881 204	9 107 630
Sum bankinnskudd, kontanter og lignende		881 204	9 107 630
Sum omløpsmidler		18 030 348	26 361 802
SUM EIENDELER		32 887 762	27 660 963

BALANSE - EGENKAPITAL OG GJELD

Egenkapital

Innskutt egenkapital



Balanse

Beløp i: NOK	Note	2024	2023
Aksjekapital	6	2 300 000	2 300 000
Sum innskutt egenkapital		2 300 000	2 300 000
Opptjent egenkapital			
Annen egenkapital	7		11 581 557
Udekket tap	4	2 509 135	
Sum opptjent egenkapital		-2 509 135	11 581 557
Sum egenkapital	4	-209 135	13 881 557
Gjeld			
Langsiktig gjeld			
Utsatt skatt	3		
Annen langsiktig gjeld			
Sum langsiktig gjeld		0	0
Kortsiktig gjeld			
Leverandørgjeld		4 051 750	7 602 049
Betalbar skatt	3		1 026 156
Skyldig offentlige avgifter		2 277 736	654 872
Kortsiktig konserngjeld	5	19 817 322	
Annen kortsiktig gjeld		6 950 090	4 496 329
Sum kortsiktig gjeld		33 096 898	13 779 405
Sum gjeld		33 096 898	13 779 405
SUM EGENKAPITAL OG GJELD		32 887 762	27 660 963



Brønnøysundregistrene

ÅRSREGNSKAP FOR REGNSKAPSÅRET 2024 - GENERELL INFORMASJON

Journalnummer: 2025 429939

Enheten

Organisasjonsnummer: 997 287 363
Organisasjonsform: Aksjeselskap
Foretaksnavn: MTAB NORGE AS
Forretningsadresse: Maren Furulunds veg 22
2060 GARDERMOEN

Regnskapsår

Årsregnskapets periode: 01.01.2024 - 31.12.2024

Konsern

Morselskap i konsern: Nei

Regnskapsregler

Regler for små foretak benyttet: Ja
Benyttet ved utarbeidelsen av
årsregnskapet til selskapet: Regnskapslovens alminnelige regler

Årsregnskapet fastsatt av kompetent organ

Bekreftet av representant for selskapet: Simon Andreas Fors
Dato for fastsettelse av årsregnskapet: 08.05.2025

Revisjon

Årsregnskapet er utarbeidet av ekstern
autorisert regnskapsfører: Ja
Ekstern autorisert regnskapsfører har i
løpet av regnskapsåret bistått ved den
løpende regnskapsføringen eller utført
andre tjenester for selskapet enn å
utarbeide årsregnskapet: Ja

Grunnlag for avgivelse

År 2024: Årsregnskap er elektronisk innlevert.
År 2023: Tall er hentet fra elektronisk innlevert årsregnskap fra 2024.

Det er ikke krav til at årsregnskapet m.v. som sendes til Regnskapsregisteret er undertegnet. Kontrollen på at dette er utført ligger hos revisor/enhetens øverste organ. Sikkerheten ivaretas ved at innsender har rolle/rettighet for innsending av årsregnskapet via Altinn, og ved at det bekreftes at årsregnskapet er fastsatt av kompetent organ.

Brønnøysundregistrene, 27.05.2025



Organisasjonsnr: 997 287 363
MTAB NORGE AS

RESULTATREGNSKAP

Beløp i: NOK	Note	2024	2023
RESULTATREGNSKAP			
Inntekter			
Salgsinntekt		65 037 851	62 363 091
Annen driftsinntekt		1 334 456	1 346 233
Sum inntekter		66 372 307	63 709 324
Kostnader			
Varekostnad		35 487 121	37 283 398
Lønnskostnad	1	15 147 162	8 489 185
Avskrivning av driftsmidler og immaterielle eiendeler	2	898 879	181 029
Annen driftskostnad		29 058 301	13 186 365
Sum kostnader		80 591 463	59 139 976
Driftsresultat		-14 219 156	4 569 348
Finansinntekter og finanskostnader			
Annen renteinntekt		3 292	51 910
Annen finansinntekt		91 638	345 539
Sum finansinntekter		94 930	397 449
Rentekostnad til foretak i samme konsern		449 253	
Annen rentekostnad		1 991	3 508
Annen finanskostnad		281 875	172 923
Sum finanskostnader		733 118	176 431
Netto finans		-638 189	221 018
Resultat før skattekostnad		-14 857 345	4 790 366
Skattekostnad på resultat	3	-3 266 652	1 054 424
Årsresultat	4	-11 590 693	3 735 942
Årsresultat etter minoritetsinteresser		-11 590 693	3 735 942
Totalresultat		-11 590 693	3 735 942
Overføringer og disponeringer			
Ordinært utbytte	4		
Tilleggsutbytte		2 500 000	
Udekket tap		-2 509 135	
Avsatt til annen egenkapital	4		3 735 942
Overført fra annen egenkapital		-11 581 557	



Sum overføringer og
disponeringer

-11 590 693

3 735 942



Organisasjonsnr: 997 287 363
MTAB NORGE AS

BALANSE

Beløp i: NOK **Note** **2024** **2023**

BALANSE - EIENDELER

Anleggsmidler

Immaterielle eiendeler

Utsatt skattefordel	3	3 385 376	118 724
Goodwill	2	8 941 020	
Sum immaterielle eiendeler		12 326 396	118 724

Varige driftsmidler

Maskiner og anlegg	2		44 924
Driftsløsøre, inventar o. a. utstyr	2	2 531 018	1 135 512
Sum varige driftsmidler		2 531 018	1 180 437

Sum anleggsmidler	2	14 857 414	1 299 161
--------------------------	----------	-------------------	------------------

Omløpsmidler

Varer

Fordringer

Kundefordringer		15 795 583	16 096 945
Andre kortsiktige fordringer		1 301 248	1 068 291
Konsernfordringer	5	52 313	88 937
Sum fordringer		17 149 144	17 254 173

Bankinnskudd, kontanter og lignende

Bankinnskudd, kontanter o. l.		881 204	9 107 630
Sum bankinnskudd, kontanter og lignende		881 204	9 107 630

Sum omløpsmidler		18 030 348	26 361 802
-------------------------	--	-------------------	-------------------

SUM EIENDELER		32 887 762	27 660 963
----------------------	--	-------------------	-------------------

BALANSE - EGENKAPITAL OG GJELD

Egenkapital

Innskutt egenkapital

Aksjekapital	6	2 300 000	2 300 000
Sum innskutt egenkapital		2 300 000	2 300 000

Opptjent egenkapital

Annen egenkapital	7		11 581 557
Udekket tap	4	2 509 135	
Sum opptjent egenkapital		-2 509 135	11 581 557



Sum egenkapital	4	-209 135	13 881 557
Gjeld			
Langsiktig gjeld			
Utsatt skatt	3		
Annen langsiktig gjeld			
Sum langsiktig gjeld		0	0
Kortsiktig gjeld			
Leverandørgjeld		4 051 750	7 602 049
Betalbar skatt	3		1 026 156
Skyldig offentlige avgifter		2 277 736	654 872
Kortsiktig konserngjeld	5	19 817 322	
Annen kortsiktig gjeld		6 950 090	4 496 329
Sum kortsiktig gjeld		33 096 898	13 779 405
Sum gjeld		33 096 898	13 779 405
SUM EGENKAPITAL OG GJELD		32 887 762	27 660 963



Organisasjonsnr: 997 287 363
MTAB NORGE AS

NOTEOPPLYSNINGER - SELSKAP - alle poster oppgitt i hele tall

Note

Antall årsverk i regnskapsåret
22.00

<u>Sum</u>	<u>Beløp</u>
<u>Balanseført verdi 31.12.</u>	<u>Varige driftsmidler Immaterielle eiend.</u>

Konsernregnskap

Morselskapet sitt navn

Forretningskontor for morselskapet

Begrunnelse for at datterselskap er utelatt fra konsolideringen

<u>Samlet beløp - tilknyttet selskap</u>	<u>Årets</u>	<u>Fjorårets</u>
--	--------------	------------------

<u>Samlet beløp - foretak i samme konsern</u>	<u>Årets</u>	<u>Fjorårets</u>
---	--------------	------------------

<u>Samlet beløp - foretak i samme konsern</u>	<u>Årets</u>	<u>Fjorårets</u>
---	--------------	------------------

<u>Samlet beløp - felles kontrollert virksomhet</u>	<u>Årets</u>	<u>Fjorårets</u>
---	--------------	------------------

<u>Pantstillelse</u>	<u>Beløp</u>
----------------------	--------------

<u>Beholdning av egne aksjer</u>	<u>Antall</u>	<u>Pålydende</u>	<u>Andel av aksjek.</u>
----------------------------------	---------------	------------------	-------------------------



Til generalforsamlingen i
MTAB Norge AS

UAVHENGIG REVISORS BERETNING

Grant Thornton Revisjon AS

Kirkegata 15

0153 Oslo

Org.nr. 987 632 380

T: +47 22 20 04 00

E: grant@no.gt.com

Konklusjon

Vi har revidert årsregnskapet for MTAB Norge AS som viser et underskudd på kr 11 515 260. Årsregnskapet består av balanse per 31. desember 2024, resultatregnskap, for regnskapsåret avsluttet per denne datoen og noter til årsregnskapet, herunder et sammendrag av viktige regnskapsprinsipper.

Etter vår mening oppfyller årsregnskapet gjeldende lovkrav og gir et rettviseende bilde av selskapets finansielle stilling per 31. desember 2024, og av dets resultater for regnskapsåret avsluttet per denne datoen i samsvar med regnskapslovens regler og god regnskapsskikk i Norge.

Grunnlag for konklusjonen

Vi har gjennomført revisjonen i samsvar med internasjonale revisjonsstandardene *International Standards on Auditing* (ISA-ene). Våre oppgaver og plikter i henhold til disse standardene er beskrevet nedenfor i «*Revisors oppgaver og plikter ved revisjon av årsregnskapet*». Vi er uavhengige av selskapet slik det kreves i lov, forskrift og International Code of Ethics for Professional Accountants (inkludert internasjonale uavhengighetsstandarder) utstedt av the International Ethics Standards Board for Accountants (IESBA-reglene), og vi har overholdt våre øvrige etiske forpliktelser i samsvar med disse kravene. Innhentet revisjonsbevis er etter vår vurdering tilstrekkelig og hensiktsmessig som grunnlag for vår konklusjon.

Ledelsens ansvar for årsregnskapet

Ledelsen er ansvarlig for å utarbeide årsregnskapet og for at det gir et rettviseende bilde i samsvar med regnskapslovens regler og god regnskapsskikk i Norge. Ledelsen er også ansvarlig for slik intern kontroll som den finner nødvendig for å kunne utarbeide et årsregnskap som ikke inneholder vesentlig feilinformasjon, verken som følge av misligheter eller utilsiktede feil.

Ved utarbeidelsen av årsregnskapet må ledelsen ta standpunkt til selskapets evne til fortsatt drift og opplyse om forhold av betydning for fortsatt drift. Forutsetningen om fortsatt drift skal legges til grunn for årsregnskapet så lenge det ikke er sannsynlig at virksomheten vil bli avvirket.

Revisors oppgaver og plikter ved revisjonen av årsregnskapet

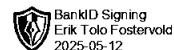
Vårt mål er å oppnå betryggende sikkerhet for at årsregnskapet som helhet ikke inneholder vesentlig feilinformasjon, verken som følge av misligheter eller utilsiktede feil, og å avgi en revisjonsberetning som inneholder vår konklusjon. Betryggende sikkerhet er en høy grad av



sikkerhet, men ingen garanti for at en revisjon utført i samsvar med ISA-ene, alltid vil avdekke vesentlig feilinformasjon som eksisterer. Feilinformasjon kan oppstå som følge av misligheter eller utilsiktede feil. Feilinformasjon blir vurdert som vesentlig dersom den enkeltvis eller samlet med rimelighet kan forventes å påvirke økonomiske beslutninger som brukerne foretar basert på årsregnskapet.

Som del av en revisjon i samsvar med ISA-ene, utøver vi profesjonelt skjønn og utviser profesjonell skepsis gjennom hele revisjonen. I tillegg:

- identifiserer og vurderer vi risikoen for vesentlig feilinformasjon i årsregnskapet, enten det skyldes misligheter eller utilsiktede feil. Vi utformer og gjennomfører revisjonshandlinger for å håndtere slike risikoer, og innhenter revisjonsbevis som er tilstrekkelig og hensiktsmessig som grunnlag for vår konklusjon. Risikoen for at vesentlig feilinformasjon som følge av misligheter ikke blir avdekket, er høyere enn for feilinformasjon som skyldes utilsiktede feil, siden misligheter kan innebære samarbeid, forfalskning, bevisste utelatelser, uriktige fremstillinger eller overstyring av intern kontroll.
- opparbeider vi oss en forståelse av den interne kontroll som er relevant for revisjonen, for å utforme revisjonshandlinger som er hensiktsmessige etter omstendighetene, men ikke for å gi uttrykk for en mening om effektiviteten av selskapets interne kontroll.
- evaluerer vi om de anvendte regnskapsprinsippene er hensiktsmessige og om regnskapsestimatene og tilhørende noteopplysninger utarbeidet av ledelsen er rimelige.
- konkluderer vi på hensiktsmessigheten av ledelsens bruk av fortsatt drift-forutsetningen ved avleggelsen av årsregnskapet, basert på innhentede revisjonsbevis, og hvorvidt det foreligger vesentlig usikkerhet knyttet til hendelser eller forhold som kan skape tvil av betydning om selskapets evne til fortsatt drift. Dersom vi konkluderer med at det eksisterer vesentlig usikkerhet, kreves det at vi i revisjonsberetningen henleder oppmerksomheten på tilleggsopplysningene i årsregnskapet, eller, dersom slike tilleggsopplysninger ikke er tilstrekkelige, at vi modifierer vår konklusjon om årsregnskapet og årsberetningen. Våre konklusjoner er basert på revisjonsbevis innhentet inntil datoen for revisjonsberetningen. Etterfølgende hendelser eller forhold kan imidlertid medføre at selskapet ikke fortsetter driften.
- evaluerer vi den samlede presentasjonen, strukturen og innholdet i årsregnskapet, inkludert tilleggsopplysningene, og hvorvidt årsregnskapet gir uttrykk for de underliggende transaksjonene og hendelsene på en måte som gir et rettviseende bilde.



Vi kommuniserer med styret blant annet om det planlagte innholdet i og tidspunkt for revisjonsarbeidet, og eventuelle vesentlige funn i revisjonen, herunder vesentlige svakheter i intern kontroll som vi avdekker gjennom revisjonen.


Andre forhold


Uten at det har betydning for konklusjonen over vil vi presisere at selskapets egenkapital er tapt

Oslo, 12.05.2025
Grant Thornton Revisjon AS

Erik Tolo Fostervold
Statsautorisert revisor
(Elektronisk signert)



 BankID Signing
Simon Andreas Fors
2025-05-08

 BankID Signing
John Olov Stefan Fors
2025-05-09

Årsregnskap

2024

MTAB NORGE AS

Org.nr.:997 287 363

Resultatregnskap
Balanse
Noter
Revisjonsberetning

Utarbeidet av:
SPAREBANK 1 REGNSKAPSHUSET NORD-NORGE AS

SpareBank 
REGNSKAPSHUSET



RESULTATREGNSKAP

MTAB NORGE AS

DRIFTSINNEKTER OG DRIFTSKOSTNADER	Note	2024	2023
Salgsinntekt		65 037 851	62 363 091
Annen driftsinntekt		1 334 456	1 346 233
Sum driftsinntekter		66 372 307	63 709 324
Varekostnad		35 487 121	37 283 398
Lønnskostnad	1	15 147 162	8 489 185
Avskrivning av driftsmidler og immaterielle eiendeler	2	898 879	181 029
Annen driftskostnad		29 058 301	13 186 365
Sum driftskostnader		80 591 463	59 139 976
Driftsresultat		-14 219 156	4 569 348
FINANSINNEKTER OG FINANSKOSTNADER			
Annen renteinntekt		3 292	51 910
Annen finansinntekt		91 638	345 539
Rentekostnad til foretak i samme konsern		449 253	0
Annen rentekostnad		1 991	3 508
Annen finanskostnad		281 875	172 923
Resultat av finansposter		-638 189	221 018
Resultat før skattekostnad		-14 857 345	4 790 366
Skattekostnad på resultat	3	-3 266 652	1 054 424
Resultat		-11 590 693	3 735 942
EKSTRAORDINÆRE INNEKTER OG KOSTNADER			
Årsresultat	4	-11 590 693	3 735 942
OVERFØRINGER			
Tilleggsutbytte		2 500 000	0
Avsatt til annen egenkapital	4	0	3 735 942
Overført til udekket tap		2 509 135	0
Overført fra annen egenkapital		11 581 557	0
Sum overføringer		-11 590 693	3 735 942

MTAB NORGE AS

SIDE 2



BALANSE

MTAB NORGE AS

EIENDELER	Note	2024	2023
ANLEGGSMIDLER			
IMMATERIELLE EIENDELER			
Utsatt skattefordel	3	3 385 376	118 724
Goodwill	2	8 941 020	0
Sum immaterielle eiendeler		12 326 396	118 724
VARIGE DRIFTSMIDLER			
Maskiner og anlegg	2	0	44 924
Driftsløsøre, inventar o.a. utstyr	2	2 531 018	1 135 512
Sum varige driftsmidler		2 531 018	1 180 437
FINANSIELLE ANLEGGSMIDLER			
Sum anleggsmidler	2	14 857 414	1 299 161
OMLØPSMIDLER			
FORDRINGER			
Kundefordringer		15 795 583	16 096 945
Andre kortsiktige fordringer		1 301 248	1 068 291
Konsernfordringer	5	52 313	88 937
Sum fordringer		17 149 144	17 254 173
INVESTERINGER			
Bankinnskudd, kontanter o.l.		881 204	9 107 630
Sum omløpsmidler		18 030 348	26 361 802
Sum eiendeler		32 887 762	27 660 963



BALANSE

MTAB NORGE AS

EGENKAPITAL OG GJELD	Note	2024	2023
EGENKAPITAL			
INNSKUTT EGENKAPITAL			
Aksjekapital	6	2 300 000	2 300 000
Sum innskutt egenkapital		2 300 000	2 300 000
OPPTJENT EGENKAPITAL			
Annen egenkapital	7	0	11 581 557
Udekket tap	4	-2 509 135	0
Sum opptjent egenkapital		-2 509 135	11 581 557
Sum egenkapital	4	-209 135	13 881 557
GJELD			
AVSETNING FOR FORPLIKTELSER			
ANNEN LANGSIKTIG GJELD			
KORTSIKTIG GJELD			
Leverandørgjeld		4 051 750	7 602 049
Betalbar skatt	3	0	1 026 156
Skyldig offentlige avgifter		2 277 736	654 872
Konserngjeld	5	19 817 322	0
Annen kortsiktig gjeld		6 950 090	4 496 329
Sum kortsiktig gjeld		33 096 898	13 779 405
Sum gjeld		33 096 898	13 779 405
Sum egenkapital og gjeld		32 887 762	27 660 963

Oslo, 08.05.2025
Styret i Mtab Norge AS

John Olov Stefan Fors
styreleder

Simon Andreas Fors
styremedlem/daglig leder

**Regnskapsprinsipper**

Årsregnskapet er satt opp i samsvar med regnskapsloven og NRS 8 - God regnskapsskikk for små foretak. Selskapet har videre fulgt relevante bestemmelser i Norsk Regnskaps Standard utarbeidet av Norsk Regnskaps Stiftelse. Unntaksreglene i regnskapsloven for små foretak er anvendt der annet ikke er angitt spesielt.

VALUTA

Pengeposter i utenlandsk valuta vurderes iht. kursen ved regnskapsårets slutt.

DRIFTSINNTEKTER

Inntektsføring ved salg av varer skjer på leveringstidspunktet. Tjenester inntektsføres etterhvert som de leveres. Andelen av salgsinntekter som knytter seg til fremtidige serviceytelser, balanseføres som uopptjent inntekt ved salget og inntektsføres deretter i takt med levering av ytelsene.

SKATT

Skattekostnaden i resultatregnskapet omfatter både periodens betalbare skatt og endring i utsatt skatt. Utsatt skatt er beregnet med 22 % på grunnlag av de midlertidige forskjeller som eksisterer mellom regnskapsmessige og skattemessige verdier, samt ligningsmessig underskudd til fremføring ved utgangen av regnskapsåret. Skatteøkende og skattereduserende midlertidige forskjeller som reverserer eller kan reverseres i samme periode er utlignet og nettoført.

KLASSIFISERING OG VURDERING AV ANLEGGSMIDLER

Anleggsmidler omfatter eiendeler bestemt til varig eie og bruk. Anleggsmidler er vurdert til anskaffelseskost. Varige driftsmidler balanseføres og avskrives over driftsmidlets økonomiske levetid.

KLASSIFISERING OG VURDERING AV OMLØPSMIDLER

Omløpsmidler og kortsiktig gjeld omfatter normalt poster som forfaller til betaling innen ett år etter balansedagen, samt poster som knytter seg til varekretsløpet. Omløpsmidler vurderes til laveste verdi av anskaffelseskost og virkelig verdi.

FORDRINGER

Kundefordringer og andre fordringer oppføres til pålydende etter fradrag for avsetning til forventet tap. Avsetning til tap gjøres på grunnlag av en individuell vurdering av de enkelte fordringene.

**MTAB NORGE AS****NOTER TIL REGNSKAP****Note 1 Lønnskostnader og antall årsverk****LØNNSKOSTNADER**

	2024	2023
Lønninger	12 968 894	7 376 981
Arbeidsgiveravgift	1 947 474	1 096 956
Andre ytelser	230 794	15 249
Sum	15 147 162	8 489 185

Selskapet har i løpet av 2024 sysselsatt ca. 22 årsverk.

Det er etablert tjenstepensjonsordning for de ansatte i henhold til lov om obligatorisk tjenstepensjon (OTP). Pensjonskostnader for 2024 er kr 307 513.

Det er ikke utbetalt styrehonorar i driftsåret.

Note 2 Anleggsmidler

	Goodwill	Maskiner og anlegg	Driftsløsøre, inventar ol.	Sum
Anskaffelseskost pr. 01.01.24		126 743	3 301 412	3 428 155
+ Tilgang kjøpte driftsmidler	9 411 600		1 778 881	11 190 481
= Anskaffelseskost 31.12.24	9 411 600	126 743	5 080 293	14 618 636
Akkumulerte avskrivninger 31.12.24	470 580	126 743	2 549 274	3 146 597
= Bokført verdi 31.12.24	8 941 020	0	2 531 019	11 472 039
Årets ordinære avskrivninger	470 580	44 924	383 446	898 950
Økonomisk levetid	5 år	20	25-33	
Avskrivningsplan		20	25-33	

Balanseført verdi av pansatte driftsmidler er kr. 2.531.018.

Mtab Norge AS har leasingavtaler på 10 biler med varighet på 60 måneder. Årets leasingkostnad for bilene er kr. 1.615.812.

**MTAB NORGE AS****NOTER TIL REGNSKAP****Note 3 Skatt**

Årets skattekostnad	2024	2023
Resultatført skatt på ordinært resultat:		
Betalbar skatt	0	1 026 156
Endring i utsatt skattefordel	-3 266 652	28 268
Skattekostnad ordinært resultat	-3 266 652	1 054 424
Skattepliktig inntekt:		
Resultat før skatt	-14 857 345	4 790 366
Permanente forskjeller	8 927	2 471
Endring i midlertidige forskjeller	-1 533 956	-128 489
Skattepliktig inntekt	-16 382 374	4 664 347
Betalbar skatt i balansen:		
Betalbar skatt på årets resultat	0	1 026 156
Sum betalbar skatt i balansen	0	1 026 156

Skatteeffekten av midlertidige forskjeller og underskudd til fremføring som har gitt opphav til utsatt skatt og utsatte skattefordeler, spesifisert på typer av midlertidige forskjeller

	2024	2023	Endring
Varige driftsmidler	1 458 300	-75 656	-1 533 956
Fordringer	-464 000	-464 000	0
Sum	994 300	-539 656	-1 533 956
Akkumulert fremførbart underskudd	-16 382 374	0	16 382 374
Grunnlag for utsatt skattefordel	-15 388 074	-539 656	14 848 418
Utsatt skattefordel (22 %)	-3 385 376	-118 724	3 266 652

Note 4 Egenkapital

	Aksjekapital	Annen egenkapital/ udekket tap	Sum egenkapital
Pr. 31.12.2023	2 300 000	11 581 557	13 881 557
Årets resultat		-11 590 693	-11 590 693
Tilleggs-utbytte		-2 500 000	-2 500 000
Pr 31.12.2024	2 300 000	-2 509 136	-209 136

**MTAB NORGE AS****NOTER TIL REGNSKAP****Note 5 Mellomværende med selskap i samme konsern**

	2024	2023
Fordringer		
Andre kortsiktige fordringer konsern	52 313	88 937
Sum	52 313	88 937
Gjeld		
Annen kortsiktig gjeld konsern	19 817 322	0
Sum	19 817 322	0

Note 6 Aksjonærer**AKSJEKAPITALEN I MTAB NORGE AS PR. 31.12.2024 BESTÅR AV:**

	Antall	Pålydende	Bokført
Ordinære aksjer	1 000	2 300,0	2 300 000
Sum	1 000		2 300 000

EIERSTRUKTUR

	Ordinære	Sum	Eierandel	Stemmeandel
MTAB Sverige AB	1 000	1 000	100,00	100,00
Totalt antall aksjer	1 000	1 000	100,00	100,00

Ingen av selskapets tillitsmenn eier aksjer i selskapet.

MTAB Norge AS inngår i konsern og det utarbeides konsernregnskap i Sverige.
Konsernregnskapet kan fåes ved henvendelse til :

MTAB Sverige AB
Elekronikhöjden 22
17543 Järfälla
Sverige

**Note 7 Fortsatt drift**

Att MTAB Norge AS oppvisar ett negativt eget kapital per 2024-12-31 anser vi vara en tilfeldig hendelse som er drivet av spesielle omstendigheter under helåret 2024. Under 2024 har bolaget haft ekstraordinære kostnader koplet til at vi har flyttet lagret samt at vi har kjøpt en afførsenhet från en konkurrent som har inkorporerats i vår virksomhet. Kostnaderna koplet til dessa två aktiviteter uppskattas til ungefär 15 MNOK vilket har påvirket vårt resultat og det egne kapital avsevärt.

Innan 2024 har MTAB Norge AS löpande år efter år levererat ett positivt resultat og det är vår plan för 2025 också nu när vi inte längre har de extraordinära posterna som tynger resultatet og vi kan fokusera på den löpande verksamheten. Den interna budget som vi har satt för bolaget visar på en resultatökning jämfört med åren innan 2024 og det är det vi strävar mot. Det skulle innebära at det egne kapitalet blir positivt inom kort og kommer vara det per 2025-12-31.

Förlusten i 2024 har också påvirket likviditeten i MTAB Norge AS men här arbetar MTAB-koncernen med en cash-pool för at säkerställa at samtlige bolagen inom koncernen har tilgjengelig likviditet för at kunna oppfylle sine åtaganden gentemot leverantörer og andra interessenter. Sett til koncernen som helhet är likviditeten god og det finns ingen stor risk i nærtid för at den situationen ska bli ansträngd.