



## ÅRSREGNSKAPET FOR REGNSKAPSÅRET 2020 - GENERELL INFORMASJON

### Enheten

Organisasjonsnummer: 983 072 178  
Organisasjonsform: Aksjeselskap  
Foretaksnavn: BØGH HAFSØ BILFORRETNING AS  
Forretningsadresse: Fossveien 3  
4373 EGRERSUND

### Regnskapsår

Årsregnskapets periode: 01.01.2020 - 31.12.2020

### Konsern

Morselskap i konsern: Ja  
Konsernregnskap lagt ved: Nei

### Regnskapsregler

Regler for små foretak benyttet: Nei  
Benyttet ved utarbeidelsen av årsregnskapet til selskapet: Regnskapslovens alminnelige regler

### Årsregnskapet fastsatt av kompetent organ

Bekreftet av representant for selskapet: Hans Petter Bøgh Hafsø  
Dato for fastsettelse av årsregnskapet: 26.02.2021

### Grunnlag for avgivelse

År 2020: Årsregnskapet er elektronisk innlevert  
År 2019: Tall er hentet fra elektronisk innlevert årsregnskap fra 2020

*Det er ikke krav til at årsregnskapet m.v. som sendes til Regnskapsregisteret er undertegnet. Kontrollen på at dette er utført ligger hos revisor/enhetens øverste organ. Sikkerheten ivaretas ved at innsender har rolle/rettighet for innsending av årsregnskapet via Altinn, og ved at det bekreftes at årsregnskapet er fastsatt av kompetent organ.*

Brønnøysundregistrene, 25.03.2022



## Resultatregnskap

Beløp i: NOK	Note	2020	2019
<b>RESULTATREGNSKAP</b>			
<b>Inntekter</b>			
Salgsinntekt	12, 13	183 885 481	167 356 276
Andre driftsinntekter	1, 10	3 194 732	2 066 000
<b>Sum inntekter</b>		<b>187 080 213</b>	<b>169 422 276</b>
<b>Kostnader</b>			
Varekostnad	8, 13	152 949 427	138 252 020
Lønnskostnad	4	17 606 120	16 409 070
Avskrivning på driftsmidler	1	1 974 149	1 593 317
Andre driftskostnader	4, 13	6 461 212	6 639 908
<b>Sum kostnader</b>		<b>178 990 907</b>	<b>162 894 316</b>
<b>Driftsresultat</b>		<b>8 089 306</b>	<b>6 527 960</b>
<b>Finansinntekter og finanskostnader</b>			
Inntekt på investering i datterselskap	5	1 340 000	335 000
Renteinntekt fra foretak i samme konsern		67 744	96 743
Annen renteinntekt		1 724	1 508
Andre finansinntekter	5	96 684	235 320
<b>Sum finansinntekter</b>		<b>1 506 152</b>	<b>668 571</b>
Annen rentekostnad		533 894	687 977
Andre finanskostnader			1 099
<b>Sum finanskostnader</b>		<b>533 894</b>	<b>689 076</b>
<b>Netto finans</b>		<b>972 258</b>	<b>-20 505</b>
<b>Ordinært resultat før skattekostnad</b>		<b>9 061 564</b>	<b>6 507 455</b>
Skattekostnad	9	1 687 598	1 311 809
<b>Ordinært resultat etter skattekostnad</b>		<b>7 373 966</b>	<b>5 195 646</b>
<b>Årsresultat</b>	6	<b>7 373 966</b>	<b>5 195 646</b>
<b>Årsresultat etter minoritetsinteresser</b>		<b>7 373 966</b>	<b>5 195 646</b>



## Resultatregnskap

<b>Beløp i: NOK</b>	<b>Note</b>	<b>2020</b>	<b>2019</b>
<b>Totalresultat</b>		<b>7 373 966</b>	<b>5 195 646</b>
<b>Overføringer og disponeringer</b>			
Utbytte			3 800 000
Konsernbidrag		6 532 668	
Avsatt til annen egenkapital		841 298	1 395 646
<b>Sum overføringer og disponeringer</b>		<b>7 373 966</b>	<b>5 195 646</b>



## Balanse

Beløp i: NOK	Note	2020	2019
<b>BALANSE - EIENDELER</b>			
<b>Anleggsmidler</b>			
<b>Immaterielle eiendeler</b>			
Utsatt skattefordel	9		192
<b>Sum immaterielle eiendeler</b>			<b>192</b>
<b>Varige driftsmidler</b>			
Påkostning leide lokaler	1, 2	589 887	881 887
Maskiner og anlegg	1, 2	428 637	492 389
Skip og flytende installasjoner	1		
Driftsløsøre, inventar o.a. utstyr	1, 2	6 373 224	4 981 117
<b>Sum varige driftsmidler</b>	1	<b>7 391 749</b>	<b>6 355 394</b>
<b>Finansielle anleggsmidler</b>			
Investering i datterselskap	5	8 174 000	8 174 000
Investeringer i tilknyttet selskap	5	1 228 096	1 228 096
Investeringer i aksjer og andeler	5	25 000	50 000
<b>Sum finansielle anleggsmidler</b>		<b>9 427 096</b>	<b>9 452 096</b>
<b>Sum anleggsmidler</b>		<b>16 818 845</b>	<b>15 807 682</b>
<b>Omløpsmidler</b>			
<b>Varer</b>			
<b>Sum varer</b>	2, 8	<b>5 664 109</b>	<b>11 460 418</b>
<b>Fordringer</b>			
Kundefordringer	2, 11	6 935 398	9 966 063
Andre kortsiktige fordringer		1 414 304	1 387 144
Konsernfordringer	11	3 758 366	2 804 000
<b>Sum fordringer</b>		<b>12 108 068</b>	<b>14 157 207</b>
<b>Bankinnskudd, kontanter og lignende</b>			
Bankinnskudd, kontanter o.l.	7	6 486 503	579 079
<b>Sum bankinnskudd, kontanter og lignende</b>		<b>6 486 503</b>	<b>579 079</b>
<b>Sum omløpsmidler</b>		<b>24 258 680</b>	<b>26 196 704</b>



## Balanse

Beløp i: NOK	Note	2020	2019
<b>SUM EIENDELER</b>		<b>41 077 525</b>	<b>42 004 386</b>
<b>BALANSE - EGENKAPITAL OG GJELD</b>			
<b>Egenkapital</b>			
<b>Innskutt egenkapital</b>			
Aksjekapital	3, 6	100 000	100 000
Beholdning av egne aksjer	3		
<b>Sum innskutt egenkapital</b>		<b>100 000</b>	<b>100 000</b>
<b>Opptjent egenkapital</b>			
Annen egenkapital	6	11 319 676	10 478 379
<b>Sum opptjent egenkapital</b>		<b>11 319 676</b>	<b>10 478 379</b>
<b>Sum egenkapital</b>	6, 15	<b>11 419 676</b>	<b>10 578 379</b>
<b>Gjeld</b>			
<b>Langsiktig gjeld</b>			
Utsatt skatt	9	220 074	
Andre avsetninger for forpliktelser		156 000	156 000
<b>Sum avsetninger for forpliktelser</b>		<b>376 074</b>	<b>156 000</b>
<b>Annen langsiktig gjeld</b>			
Gjeld til kredittinstitusjoner	2	5 371 278	5 267 783
<b>Sum annen langsiktig gjeld</b>		<b>5 371 278</b>	<b>5 267 783</b>
<b>Sum langsiktig gjeld</b>		<b>5 747 352</b>	<b>5 423 783</b>
<b>Kortsiktig gjeld</b>			
Gjeld til kredittinstitusjoner	2	3 524 917	11 975 048
Leverandørgjeld	11	3 305 512	1 691 754
Betalbar skatt	9		1 225 230
Skyldige offentlige avgifter		3 699 774	2 753 410
Utbytte			3 800 000
Kortsiktig konserngjeld	11	8 000 000	
Annen kortsiktig gjeld		5 380 293	4 556 783
<b>Sum kortsiktig gjeld</b>		<b>23 910 497</b>	<b>26 002 224</b>



## Balanse

<b>Beløp i: NOK</b>	<b>Note</b>	<b>2020</b>	<b>2019</b>
Sum gjeld		29 657 849	31 426 007
<b>SUM EGENKAPITAL OG GJELD</b>		<b>41 077 525</b>	<b>42 004 386</b>



**Årsregnskap 2020**  
**Bøgh Hafsø Bilforretning AS**



Bøgh Hafsv Bilforretning AS  
Organisasjonsnummer: 983 072 178

## STYRETS ÅRSBERETNING 2020

### Virksomhetens art og hvor den drives

Selskapet er en bilforretning med tilhørende verksteddrift i Egersund. Selskapets kontorer er i Egersund Kommune.

### Fortsatt drift

Forutsetningen om fortsatt drift er til stede, og årsregnskapet for 2020 er satt opp under denne forutsetningen.

### Utvikling og resultat

Årsresultat etter skatt i 2020 viser kr. 7 373 966.  
Resultatet har økt ift. resultat i 2019 på kr. 5 195 646.  
Omsetningen har økt fra kr 167 356 276- i 2019 til kr. 183 885 481 i 2020.

### Prinsippendringer/Ekstraordinære forhold

Selskapet har ikke endret noen av sine regnskapsprinsipper. Det har heller ikke inntruffet forhold av ekstraordinær karakter.

### Forsknings- og utviklingsaktiviteter

Selskapet har for tiden ingen pågående forsknings- eller utviklingsaktiviteter.

### Arbeidsmiljø

I henhold til gjeldende lover og forskrifter fører selskapet oversikt over totalt sykefravær blant selskapets ansatte. Selskapet har ikke hatt sykdom eller ulykker som har påvirket årets resultat.

Sykefraværsprosenten for 2020 var 3,04 %. Styret anser dette som tilfredsstillende, men opprettholder arbeidet med å redusere antall fraværsdager.

Styret er av den oppfatning at arbeidsmiljøet og den generelle trivsel på arbeidsplassen er god.

### Likestilling

Selskapet har i løpet av året hatt 25 menn og 1 kvinne ansatt. Selskapets styre består av 2 menn. Krav om likestilling er hensyntas etter beste evne, og styret vil også i tiden fremover søke å følge lovens intensjoner.

### Ytre miljø

Selskapets bruk av motorkjøretøy medfører forurensing som er normalt for denne type virksomhet. Selskapet har til enhver tid en moderne bilpark med den nyeste teknologi innen forurensingstiltak. Etter styrets vurdering blir restavfall håndtert på en forsvarlig måte.

### Markedsforhold / Fremtidig utvikling

Selskapet er distriktets Toyota forhandler, og har distriktets største markedsandel på bilsalg. I mars 2020 inntrådte covid-19 pandemien, som påvirket selskapets aktivitet. Selskapet benyttet seg av de virkemidlene som myndighetene lanserte i forbindelse med pandemien, og tilpasset driften etter beste evne. Dog tok etterspørselen etter selskapets produkter og tjenester seg opp i mai 2020, og drift og aktivitet har vært god etter det. Toyota har også i 2021 et godt og markedsrettet utvalg av bilmodeller. For 2021 forventer selskapet å opprettholde markedsandel og omsetning på lik linje med 2020. Dog kan eventuell økning i smittepress få betydning for selskapets drift med hensyn til logistikk, ansattes helsesituasjon og kunders betalingsevne. Selskapet har god likviditet og egenkapital og er i en situasjon hvor det er godt rustet for fremtiden.

### Finansiell risiko

Selskapets kundemasse er bred og variert sammensatt. Bøgh Hafsv Bilforretning AS er etter styrets oppfatning ikke disponert for særskilt markedsrisiko utover hva som er normalt for bransjen. Det er pr. d.d. ikke tapsrisiko av betydning som ikke er hensyntatt i årsregnskapet. Selskapet handler ikke i utenlands valuta og har således ingen valutarisiko. Etter styrets oppfatning foreligger det ikke finansiell risiko som er av betydning for å bedømme eiendeler,



gjeld, finansiell stilling og resultat.

Styret vurderer likviditeten som tilfredsstillende.

### Årsresultat og disponeringer

Virksomheten har for 2020 et overskudd etter skatt på kr 7 373 966,- som disponeres slik:

Avsatt konsernbidrag:	Kr. 6 532 668
Overført til annen egenkapital:	Kr. 841 298
<u>Sum disponert:</u>	<u>Kr. 7 373 966</u>

Styret mener det fremlagte årsregnskapet gir en rettvise oversikt over virksomheten og resultat i året som har gått.

Egersund, 26.02.2021

Hans Petter Bøgh Hafsv  
Styrgleder

Jørgen Larshus  
Daglig leder

Geir Petter Solstad  
Styremedlem



## Resultatregnskap

### Bøgh Hafsvø Bilforretning AS

Driftsinntekter og driftskostnader	Note	2020	2019
Salgsinntekt	12, 13	183 885 481	167 356 276
Andre driftsinntekter	1, 10	3 194 732	2 066 000
<b>Sum driftsinntekter</b>		<b>187 080 213</b>	<b>169 422 276</b>
Varekostnad	8, 13	152 949 427	138 252 020
Lønnskostnad	4	17 606 120	16 409 070
Avskrivning på driftsmidler	1	1 974 149	1 593 317
Andre driftskostnader	4, 13	6 461 212	6 639 908
<b>Sum driftskostnader</b>		<b>178 990 907</b>	<b>162 894 316</b>
<b>Driftsresultat</b>		<b>8 089 306</b>	<b>6 527 960</b>
<b>Finansinntekter og finanskostnader</b>			
Inntekt på investering i datterselskap	5	1 340 000	335 000
Renteinntekt fra foretak i samme konsern		67 744	96 743
Andre renteinntekter		1 724	1 508
Andre finansinntekter	5	96 684	235 320
Andre rentekostnader		533 894	687 977
Andre finanskostnader		0	1 099
<b>Resultat av finansposter</b>		<b>972 258</b>	<b>-20 505</b>
<b>Ordinært resultat før skattekostnad</b>		<b>9 061 564</b>	<b>6 507 455</b>
Skattekostnad	9	1 687 598	1 311 809
<b>Ordinært resultat</b>		<b>7 373 966</b>	<b>5 195 646</b>
<b>Årsresultat</b>	6	<b>7 373 966</b>	<b>5 195 646</b>
<b>Overføringer</b>			
Avsatt til utbytte		0	3 800 000
Avsatt konsernbidrag		6 532 668	0
Avsatt til annen egenkapital		841 298	1 395 646
<b>Sum overføringer</b>		<b>7 373 966</b>	<b>5 195 646</b>



### Balanse

#### Bøgh Haf sø Bilforretning AS

Eiendeler	Note	2020	2019
<b>Immaterielle eiendeler</b>			
Utsatt skattefordel	9	0	192
<b>Sum immaterielle eiendeler</b>		<b>0</b>	<b>192</b>
<b>Varige driftsmidler</b>			
Påkostning leide lokaler	1, 2	589 887	881 887
Maskiner og anlegg	1, 2	428 637	492 389
Driftsløsøre, inventar o.a. utstyr	1, 2	6 373 224	4 981 117
<b>Sum varige driftsmidler</b>	1	<b>7 391 749</b>	<b>6 355 394</b>
<b>Finansielle anleggsmidler</b>			
Investeringer i datterselskap	5	8 174 000	8 174 000
Investeringer i tilknyttet selskap	5	1 228 096	1 228 096
Investeringer i aksjer og andeler	5	25 000	50 000
<b>Sum finansielle anleggsmidler</b>		<b>9 427 096</b>	<b>9 452 096</b>
<b>Sum anleggsmidler</b>		<b>16 818 845</b>	<b>15 807 682</b>
<b>Omløpsmidler</b>			
Varebeholdning	2, 8	5 664 109	11 460 418
<b>Fordringer</b>			
Kundefordringer	2, 11	6 935 398	9 966 063
Konsernfordringer	11	3 758 366	2 804 000
Andre kortsiktige fordringer		1 414 304	1 387 144
<b>Sum fordringer</b>		<b>12 108 068</b>	<b>14 157 207</b>
Bankinnskudd, kontanter o.l.	7	6 486 503	579 079
<b>Sum omløpsmidler</b>		<b>24 258 680</b>	<b>26 196 704</b>
<b>Sum eiendeler</b>		<b>41 077 525</b>	<b>42 004 386</b>



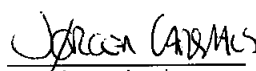


## Balanse

## Bøgh Hafsv Bilforretning AS

Egenkapital og gjeld	Note	2020	2019
<b>Innskutt egenkapital</b>			
Aksjekapital	3, 6	100 000	100 000
<b>Sum innskutt egenkapital</b>		<u>100 000</u>	<u>100 000</u>
<b>Opptjent egenkapital</b>			
Annen egenkapital	6	11 319 676	10 478 379
<b>Sum opptjent egenkapital</b>		<u>11 319 676</u>	<u>10 478 379</u>
<b>Sum egenkapital</b>	6, 15	<u>11 419 676</u>	<u>10 578 379</u>
<b>Gjeld</b>			
<b>Avsetning for forpliktelser</b>			
Utsatt skatt	9	220 074	0
Andre avsetninger for forpliktelser		156 000	156 000
<b>Sum avsetning for forpliktelser</b>		<u>376 074</u>	<u>156 000</u>
<b>Annen langsiktig gjeld</b>			
Gjeld til kredittinstitusjoner	2	5 371 278	5 267 783
<b>Sum annen langsiktig gjeld</b>		<u>5 371 278</u>	<u>5 267 783</u>
<b>Kortsiktig gjeld</b>			
Gjeld til kredittinstitusjoner	2	3 524 917	11 975 048
Leverandørgjeld	11	3 305 512	1 691 754
Betalbar skatt	9	0	1 225 230
Skyldige offentlige avgifter		3 699 774	2 753 410
Utbytte		0	3 800 000
Konserngjeld	11	8 000 000	0
Annen kortsiktig gjeld		5 380 293	4 556 783
<b>Sum kortsiktig gjeld</b>		<u>23 910 497</u>	<u>26 002 224</u>
<b>Sum gjeld</b>		<u>29 657 849</u>	<u>31 426 007</u>
<b>Sum gjeld og egenkapital</b>		<u>41 077 525</u>	<u>42 004 386</u>

Egersund, 26.02.2021

  
Hans Petter Bøgh Hafsv  
styreleder  
Geir Petter Solstad  
styremedlem  
Jørgen Larshus  
daglig leder



## Indirekte kontantstrøm

### Bøgh Hafsv Bilforretning AS

	Note	2020	2019
<b>Kontantstrømmer fra operasjonelle aktiviteter</b>			
Resultat før skattekostnad		9 061 564	6 507 455
Periodens betalte skatt		-1 225 230	-1 148 849
Tap/gevinst ved salg av anleggsmidler		-904 067	-353 116
Ordinære avskrivninger		1 974 149	1 593 317
Endring i varelager		5 796 310	-1 479 872
Endring i kundefordringer		3 030 665	-1 519 677
Endring i leverandørgjeld		1 613 759	-1 243 978
Endring i andre tidsavgrensingsposter		1 742 713	-864 936
<b>Netto kontantstrøm fra operasjonelle aktiviteter</b>		<b><u>21 089 862</u></b>	<b><u>1 490 344</u></b>
<b>Kontantstrømmer fra investeringsaktiviteter</b>			
Innbetalinger ved salg av varige driftsmidler		1 272 232	891 198
Utbetalinger ved kjøp av varige driftsmidler		-3 378 668	-3 969 263
Innbetalinger ved salg aksjer, kapitalnedsettelse mv.		25 000	0
Utbetalinger på lånefordring konsern (kort./langs.)		-954 366	-335 000
<b>Netto kontantstrøm fra investeringsaktiviteter</b>		<b><u>-3 035 802</u></b>	<b><u>-3 413 065</u></b>
<b>Kontantstrømmer fra finansieringsaktiviteter</b>			
Innbetalinger ved opptak av annen gjeld (korts./langs.)		103 495	-909 908
Netto endring i kassekreditt		-8 450 131	6 662 450
Utbetalinger av utbytte		-3 800 000	-3 800 000
<b>Netto kontantstrøm fra finansieringsaktiviteter</b>		<b><u>-12 146 636</u></b>	<b><u>1 952 542</u></b>
Netto endring i kontanter og kontantekvivalenter		5 907 424	29 821
Beh. av kont. og kontantekvivalenter ved per. begynne		579 079	549 258
<b>Beh. av kont. og kontantekvivalenter ved per. slutt</b>		<b><u>6 486 503</u></b>	<b><u>579 079</u></b>



## Noter Bøgh Hafsv Bilforretning AS

### REGNSKAPSPRINSIPPER

Årsregnskapet er satt opp i samsvar med regnskapsloven og god regnskapsskikk for øvrige foretak. Forutsetningen om fortsatt drift er lagt til grunn ved utarbeidelsen.

### Konsern

Bøgh Hafsv Bilforretning AS inngår i PBH Holding AS - konsernet som et heleid datterselskap av PBH Holding AS. Konsernregnskapet kan fås utlevert ved PBH Holding AS kontor i Eigersund kommune. Øvrige underkonsern er fritatt for konsernregnskapsutarbeidelse jf. unntaksbestemmelsene i regnskapsloven.

### Bruk av estimater

Utarbeidelse av regnskap i samsvar med regnskapsloven krever bruk av estimater. Videre krever anvendelse av selskapets regnskapsprinsipper at ledelsen må utøve skjønn. Områder som i stor grad inneholder slike skjønsmessige vurderinger, høy grad av kompleksitet, eller områder hvor forutsetninger og estimater er vesentlige for årsregnskapet, er beskrevet i notene.

### Salgsinntekter

Inntekter ved salg av varer og tjenester vurderes til virkelig verdi av vederlaget, netto etter fradrag for merverdiavgift, returer, rabatter og andre avslag. Inntektsføring ved salg av varer skjer på leveringstidspunktet. Tjenester inntektsføres etterhvert som de utføres.

### Klassifisering og vurdering av balanseposter

Eiendeler bestemt til varig eie eller bruk er klassifisert som anleggsmidler. Anleggsmidler er vurdert til anskaffelseskost. Omløpsmidler og kortsiktig gjeld omfatter normalt poster som forfaller til betaling innen ett år etter balansedagen, samt poster som knytter seg til varekretsløpet. Omløpsmidler vurderes til laveste verdi av anskaffelseskost og antatt virkelig verdi.

Fordringer klassifiseres som omløpsmidler hvis de skal tilbakebetales i løpet av ett år. For gjeld er analoge kriterier lagt til grunn. Første års avdrag på langsiktige fordringer og langsiktig gjeld klassifiseres likevel ikke som omløpsmiddel og kortsiktig gjeld.

Enkelte poster er vurdert etter andre regler. Postene det gjelder vil være blant de postene som omhandles nedenfor.

### Varige driftsmidler

Varige driftsmidler balanseføres og avskrives lineært over driftsmidlenes forventede levetid dersom de har antatt levetid over 3 år og har en kostpris som overstiger kr 15 000. Vedlikehold av driftsmidler kostnadsføres løpende. Påkostninger eller forbedringer tillegges driftsmidlets kostpris og avskrives i takt med driftsmidlet. Skillet mellom vedlikehold og påkostning/forbedring regnes i forhold til driftsmidlets stand ved kjøp av driftsmidlet.

Utgifter til leie av driftsmidler kostnadsføres. Forskuddsbetalinger balanseføres som forskuddsbetalt kostnad, og fordeles over leieperioden.

### Nedskrivning av anleggsmidler

Ved indikasjon på at balanseført verdi av et anleggsmiddel er høyere enn virkelig verdi, foretas det test for verdifall. Testen foretas for det laveste nivå av anleggsmidler som har selvstendige kontantstrømmer. Hvis balanseført verdi er høyere enn både salgsverdi og gjenvinnbart beløp (nåverdi ved fortsatt bruk/eie), foretas det nedskrivning til det høyeste av salgsverdi og gjenvinnbart beløp. Tidligere nedskrivninger reverseres hvis forutsetningene for nedskrivningen ikke lenger er til stede.

### Investeringer i aksjer og andeler

Kostmetoden brukes som prinsipp for investeringer i andre selskaper. Kostprisen økes når midler tilføres ved kapitalutvidelse. Mottatte utdelinger resultatføres i utgangspunktet som inntekt. Utdelinger som overstiger andel av opptjent egenkapital etter kjøpet føres som reduksjon av anskaffelseskost. Utbytte fra datterselskap regnskapsføres som finansinntekt når utbyttet er avsatt i datterselskap. Utbytte fra andre selskaper regnskapsføres når det er vedtatt. Balanseført beløp skrives ned til antatt virkelig verdi når den er lavere.



## Noter

### Bøgh Hafsv Bilforretning AS

#### Varebeholdning

Lager av innkjøpte varer verdsettes til det laveste av anskaffelseskost etter FIFO-prinsippet, og netto salgsverdi.

#### Fordringer

Kundefordringer og andre fordringer er oppført i balansen til pålydende etter fradrag for avsetning til forventet tap. Avsetning for tap gjøres på grunnlag av individuelle vurderinger av de enkelte fordringene. I tillegg gjøres det for øvrige kundefordringer en uspesifisert avsetning for å dekke antatt tap.

#### Skatt

Skattekostnaden i resultatregnskapet omfatter både periodens betalbare skatt og endring i utsatt skatt. Utsatt skatt beregnes med 22% på grunnlag av de midlertidige forskjeller som eksisterer mellom regnskapsmessige og skattemessige verdier, samt eventuelt ligningsmessig underskudd til fremføring ved utgangen av regnskapsåret. Skatteøkende og skattereduserende midlertidige forskjeller som reverserer eller kan reversere i samme periode er utlignet og nettoført.

Oppføring av utsatt skattefordel på netto skattereduserende forskjeller som ikke er utlignet og underskudd til fremføring, er begrunnet med antatt fremtidig inntjening. Utsatt skattefordel som kan balanseføres og utsatt skatt er oppført netto i balansen.

#### Kontantstrømoppstilling

Kontantstrømoppstillingen utarbeides etter den indirekte metoden. Kontanter og kontantekvivalenter omfatter kontanter, bankinnskudd og andre kortsiktige, likvide plasseringer som umiddelbart og med uvesentlig kursrisiko kan konverteres til kjente kontantbeløp og med gjenværende løpetid mindre enn tre måneder fra anskaffelsesdato.



## Noter Bøgh Hafsv Bilforretning AS

### Note 1 Anleggsmidler

	Påkostning leide lokaler	Driftsløsøre/ Maskiner	Sum
Anskaffelseskost pr. 01.01.20	2 935 632	13 987 034	16 922 666
+ Tilgang kjøpte driftsmidler		3 378 668	3 378 668
- Avgang i året		-368 164	-368 164
= Anskaffelseskost 31.12.20	2 935 632	16 997 538	19 933 170
Akkumulerte avskrivninger 31.12.20	-2 345 745	-10 195 676	-12 541 421
= Bokført verdi 31.12.20	589 887	6 801 862	7 391 749
Årets ordinære avskrivninger	292 000	1 682 149	1 974 149
Økonomisk levetid	10 år	3-15 år	

Gevinst knyttet til solgte driftsmidler inngår i posten Andre driftsinntekter med kr. 904 067.

### Note 2 Fordringer, gjeld, pantstillelser og garantier m.v

	2020	2019
Fordringer med forfall senere enn om ett år	0	0
Langsiktig gjeld med forfall senere enn 5 år	866 667	1 266 667
<b>Gjeld sikret ved pant o.l.</b>	<b>2020</b>	<b>2019</b>
Gjeld til kredittinstitusjoner	8 896 195	17 242 831
<b>Balansført verdi av pantsatte eiendeler:</b>	<b>2020</b>	<b>2019</b>
Driftsløsøre, inventar o.a utstyr	7 391 749	6 355 394
Kundefordringer	6 935 398	9 966 063
Varebeholdning	5 664 109	11 460 418
<b>Sum</b>	<b>19 991 255</b>	<b>27 781 875</b>

I forbindelse med selskapets leasingavtaler har selskapet gitt restverdigarantier på biler til en samlet verdi av kr 93 407 754. Tilsvarende forpliktelse pr. 31.12.2019 var kr. 75 409 759. Selskapet har ingen avsetning for tap på gjenkjøpsavtaler pr. 31.12.2020.

Selskapet har bankgaranti på kr 2 000 000 for betaling av engangsvgift til tollvesenet. Kassakredittlimit er pr 31.12.2020 på kr. 8 000 000. Pr. 31.12.2020 har selskapet ikke trekk på kassakreditten. I tillegg har selskapet bruktbilfinansiering med en kredittramme på kr. 20 550 000. Pr. 31.12.2020 er det trukket kr. 3 524 917 på bruktbilfinansieringen.



## Noter Bøgh Hafsv Bilforretning AS

### Note 3 Aksjonærer

Aksjekapitalen i Bøgh Hafsv Bilforretning AS pr. 31.12 består av følgende aksjeklasser:

	Antall	Pålydende	Bokført
A-aksjer	2	2 000,0	4 000
B-aksjer	48	2 000,0	96 000
<b>Sum</b>	<b>50</b>		<b>100 000</b>

### Eierstruktur

De største aksjonærene i % pr. 31.12 var:

	A-aksjer	B-aksjer	Sum	Eierandel	Stemmeandel
PBH Holding AS	2	48	50	100,0	100,0

Det er to aksjeklasser i selskapet, A og B aksjer. Det er kun A-aksjene som har stemmerett. Ut over dette så har aksjene like rettigheter. Styrets leder Hans Petter Bøgh Hafsv eier 100% av aksjene i PBH Holding AS.

### Note 4 Lønnskostnader og ytelser, godtgjørelser til daglig leder, styret og revisor

#### Lønnskostnader

	2020	2019
Lønninger	14 793 957	13 455 855
Arbeidsgiveravgift	2 014 408	2 002 182
Pensjonskostnader	585 057	684 352
Andre ytelser	212 698	266 682
<b>Sum</b>	<b>17 606 120</b>	<b>16 409 070</b>

Selskapet har i 2020 sysselsatt 20,5 årsverk.

#### Pensjonsforpliktelser

Selskapet er pliktig til å ha tjenstepensjonsordning etter lov om obligatorisk tjenstepensjon. Selskapets pensjonsordninger tilfredsstiller kravene i denne lov.

#### Ytelser til ledende personer:

	Daglig leder	Styret
Lønn	1 158 382	50 000
Annen godtgjørelse	8 938	0
<b>Sum</b>	<b>1 167 320</b>	<b>50 000</b>

Det er ikke gitt lån/sikkerhetsstillelse til daglig leder, styrets leder eller andre nærstående parter. Daglig leder er med i bonusordning som er avhengig av selskapets resultat. Ut over dette er det ingen avtaler om overskuddsdeling, opsjoner og lignende til fordel for daglig leder eller leder av selskapets styre.

#### Revisor

Kostnadsført honorar til revisor for 2020 utgjør kr. 141 150 eks. mva.

Lovpålagt revisjon	97 400
Andre attestasjons-tjenester	11 450
Skatte-rådgivning	24 800
Andre tjenester utenfor revisjon	7 500
<b>Sum honorar til revisor</b>	<b>141 150</b>



## Noter Bøgh Hafsv Bilforretning AS

### Note 5 Investering i aksjer

Investeringene i datterselskap, tilknyttet selskap og andre investeringer regnskapsføres etter kostmetoden.

Selskap	Forretnings- kontor	Eier- /stemmeandel	Ansk.kost	Bokf. verdi	Årets resultat	EK pr. 31.12
Toyota Flekkefjord AS	Flekkefjord	67 %	8 174 000	8 174 000	2 224 555	5 562 259
Egersund Bilberging AS **	Egersund	49 %	205 250	205 250	-1 176 662	-1 138 908
Egersund Lakk AS **	Egersund	16,7 %	25 000	25 000	336 693	300 004
Egersund Lakk Eiendom AS **	Egersund	27 %	1 022 846	1 022 846	350 568	4 003 484

\*\* Årsregnskap for 2020 foreligger ikke på dato for avleggelse av årsregnskap for Bøgh Hafsv Bilforretning AS og tall for 2019 er derfor benyttet.

Bøgh Hafsv Bilforretning AS er morselskap i et underkonsern og det er ikke utarbeidet konsernregnskap i medhold av regnskapslovens § 3-7.

Bøgh Hafsv Bilforretning AS har inntektsført utbytte fra Toyota Flekkefjord AS med kr. 1 340 000 i 2020. I 2019 inntektsførte Bøgh Hafsv Bilforretning AS utbytte på kr. 335 000 fra Toyota Flekkefjord AS.

Det er også inntektsført utbytte på kr. 95 144 fra Egersund Lakk AS i 2020.

### Note 6 Egenkapital

	Aksjekapital	Annen egenkapital	Sum egenkapital
Pr. 01.01.2020	100 000	10 478 379	10 578 379
Årets resultat		7 373 966	7 373 966
Konsernbidrag avgitt		-6 532 668	-6 532 668
Pr. 31.12.2020	100 000	11 319 676	11 419 676

### Note 7 Bankinnskudd

Innestående midler på skattetrekkkonto (bundne midler) er på kr. 541 116.

### Note 8 Varer

Varelager	2020	2019
Bruktbiler, delelager	5 664 109	11 460 418
Sum varelager	5 664 109	11 460 418



## Noter

### Bøgh Hafslø Bilforretning AS

#### Note 9 Skatt

<u>Årets skattekostnad</u>	<u>2020</u>	<u>2019</u>
Resultatført skatt på ordinært resultat:		
Betalbar skatt	1 467 332	1 225 230
Endring i utsatt skatt	220 266	86 579
<b>Skattekostnad ordinært resultat</b>	<b>1 687 598</b>	<b>1 311 809</b>
Skattepliktig inntekt:		
Ordinært resultat før skatt	9 061 564	6 507 455
Permanente forskjeller	-1 420 817	-540 669
Endring i midlertidige forskjeller	-971 059	-397 559
Avgitt konsernbidrag	-6 669 688	0
<b>Skattepliktig inntekt</b>	<b>0</b>	<b>5 569 227</b>
Betalbar skatt i balansen:		
Betalbar skatt på årets resultat	1 467 332	1 225 230
Betalbar skatt på avgitt konsernbidrag	-1 467 332	0
<b>Sum betalbar skatt i balansen</b>	<b>0</b>	<b>1 225 230</b>

Skatteeffekten av midlertidige forskjeller som har gitt opphav til utsatt skatt og utsatte skattefordeler, spesifisert på typer av midlertidige forskjeller

	<u>2020</u>	<u>2019</u>	<u>Endring</u>
Varige driftsmidler	1 265 681	399 907	-865 774
Varebeholdning	-70 000	-80 000	-10 000
Fordringer	-79 545	-174 830	-95 284
Avsetninger mv	-156 000	-156 000	0
<b>Sum</b>	<b>960 136</b>	<b>-10 923</b>	<b>-971 059</b>
Inntektsført avsatt utbytte	40 200	10 050	-30 150
<b>Grunnlag for utsatt skatt / skattefordel</b>	<b>1 000 336</b>	<b>-873</b>	<b>-1 001 209</b>
<b>Utsatt skatt / skattefordel (22 %)</b>	<b>220 074</b>	<b>-192</b>	<b>-220 266</b>

#### Note 10 Offentlig tilskudd

Selskapet har mottatt kr. 375 777 i tilskudd knyttet til kompensasjonsordningen for næringslivet. Tilskuddet inngår i posten Annen driftsinntekt.

#### Note 11 Mellomværende med selskap i samme konsern

<u>Fordringer</u>	<u>2020</u>	<u>2019</u>
Kundefordringer konsern	3 350 521	0
Andre kortsiktige fordringer konsern	3 758 366	2 804 000
<b>Sum</b>	<b>7 108 887</b>	<b>2 804 000</b>
<u>Gjeld</u>	<u>2020</u>	<u>2019</u>
Leverandørgjeld innen konsern	13 168	0
Annen kortsiktig gjeld konsern	8 000 000	0
<b>Sum</b>	<b>8 013 168</b>	<b>0</b>

Bøgh Hafslø Bilforretning AS

Side 13



## Noter Bøgh Hafsv Bilforretning AS

### Note 12 Salgsinntekter

Pr. Virksomhetsområde	2020	2019
Salg nye biler	74 140 093	72 558 506
Salg brukte biler	66 262 259	55 177 633
Salg verkstedtjenester	17 484 349	16 190 459
Salg deler og utstyr	23 841 413	21 353 478
Salg annet	2 157 367	2 076 201
<b>Sum</b>	<b>183 885 481</b>	<b>167 356 276</b>

Geografisk fordeling	2020	2019
Norge	183 885 481	167 356 276
<b>Sum</b>	<b>183 885 481</b>	<b>167 356 276</b>

### Note 13 Transaksjoner med andre selskaper i samme konsern

Følgende interne transaksjoner har funnet sted:

Inntekter	2020	2019
Salg av varer	4 769 469	7 682 242
Salg av tjenester	528 000	528 000
<b>Sum</b>	<b>5 297 469</b>	<b>8 210 242</b>

Kostnader	2020	2019
Kjøp av varer	1 841 895	71 423
Husleie	2 891 069	2 839 118
Kjøp tjenester	45 000	0
<b>Sum</b>	<b>4 777 964</b>	<b>2 910 541</b>

Mellomværende i balansen er omtalt i note 11.

### Note 14 Finansiell Markedsrisiko

Selskapets kundemasse er bred og variert sammensatt. Bøgh Hafsv Bilforretning AS er ikke disponert for særskilt markedsrisiko utover hva som er normalt for bransjen.

Det er pr. d.d. ikke tapsrisiko av betydning som ikke er hensyntatt i årsregnskapet.

Selskapet handler ikke i utenlands valuta og har således ingen valutarisiko.

Etter styrets oppfatning foreligger det ikke finansiell risiko som er av betydning for å bedømme eiendeler, gjeld, finansiell stilling og resultat.

Likviditeten anses som tilfredsstillende.



## Noter

### Bøgh Hafsv Bilforretning AS

#### Note 15 Fortsatt drift/hendelser etter balansedagen

Koronapandemien som inntraff i 2020, og som fortsatt pågår, har ikke betydning for årsregnskapet for 2020. Selskapet har tilpasset seg de anbefalinger som foreligger knyttet til begrensnng av smitte. Utvikling av smittesituasjon i negativ retning kan få betydning for selskapets drift med hensyn til logistikk, ansatte helsesituasjon og kunders betalingsevne. Pandemien har ikke hatt vesentlig påvirkning på selskapets omsetning, likviditet eller evne til fortsatt drift per nå.

Selskapet har god egenkapital og likviditet, og styret mener at forutsetningen om fortsatt drift er tilstede. Årsregnskapet er derfor avlagt under denne forutsetningen.



Til generalforsamlingen i Bøgh Hafsø Bilforretning AS

## *Uavhengig revisors beretning*

### *Uttalelse om revisjonen av årsregnskapet*

#### *Konklusjon*

Vi har revidert Bøgh Hafsø Bilforretning AS' årsregnskap som består av balanse per 31. desember 2020, resultatregnskap og kontantstrømpoppstilling for regnskapsåret avsluttet per denne datoen og noter til årsregnskapet, herunder et sammendrag av viktige regnskapsprinsipper.

Etter vår mening er det medfølgende årsregnskapet avgitt i samsvar med lov og forskrifter og gir et rettviseende bilde av selskapets finansielle stilling per 31. desember 2020, og av dets resultater og kontantstrømmer for regnskapsåret avsluttet per denne datoen i samsvar med regnskapslovens regler og god regnskapsskikk i Norge.

#### *Grunnlag for konklusjonen*

Vi har gjennomført revisjonen i samsvar med lov, forskrift og god revisjonsskikk i Norge, herunder de internasjonale revisjonsstandardene International Standards on Auditing (ISA-ene). Våre oppgaver og plikter i henhold til disse standardene er beskrevet i Revisors oppgaver og plikter ved revisjon av årsregnskapet. Vi er uavhengige av selskapet slik det kreves i lov og forskrift, og har overholdt våre øvrige etiske forpliktelser i samsvar med disse kravene. Etter vår oppfatning er innhentet revisjonsbevis tilstrekkelig og hensiktsmessig som grunnlag for vår konklusjon.

#### *Øvrig informasjon*

Ledelsen er ansvarlig for øvrig informasjon. Øvrig informasjon omfatter informasjon i årsrapporten bortsett fra årsregnskapet og den tilhørende revisjonsberetningen.

Vår uttalelse om revisjonen av årsregnskapet dekker ikke øvrig informasjon, og vi attesterer ikke den øvrige informasjonen.

I forbindelse med revisjonen av årsregnskapet er det vår oppgave å lese øvrig informasjon med det formål å vurdere hvorvidt det foreligger vesentlig inkonsistens mellom øvrig informasjon og årsregnskapet, kunnskap vi har opparbeidet oss under revisjonen, eller hvorvidt den tilsynelatende inneholder vesentlig feilinformasjon.

Dersom vi konkluderer med at den øvrige informasjonen inneholder vesentlig feilinformasjon er vi pålagt å rapportere det. Vi har ingenting å rapportere i så henseende.

#### *Styrets og daglig leders ansvar for årsregnskapet*

Styret og daglig leder (ledelsen) er ansvarlig for å utarbeide årsregnskapet i samsvar med lov og forskrifter, herunder for at det gir et rettviseende bilde i samsvar med regnskapslovens regler og god regnskapsskikk i Norge. Ledelsen er også ansvarlig for slik internkontroll som den finner nødvendig for å kunne utarbeide et årsregnskap som ikke inneholder vesentlig feilinformasjon, verken som følge av misligheter eller utilsiktede feil.

PricewaterhouseCoopers AS, Spinnerigaten 13, Postboks 404, NO-4379 Egersund  
T: 02316, org. no.: 987 009 713 MVA, www.pwc.no  
Statsautoriserte revisorer, medlemmer av Den norske Revisorforening og autorisert regnskapsførerselskap

Uavhengig revisors beretning - Bøgh Hafso Bilforretning AS



Ved utarbeidelsen av årsregnskapet må ledelsen ta standpunkt til selskapets evne til fortsatt drift og opplyse om forhold av betydning for fortsatt drift. Forutsetningen om fortsatt drift skal legges til grunn for årsregnskapet så lenge det ikke er sannsynlig at virksomheten vil bli avvirket.

#### *Revisors oppgaver og plikter ved revisjonen av årsregnskapet*

Vårt mål med revisjonen er å oppnå betryggende sikkerhet for at årsregnskapet som helhet ikke inneholder vesentlig feilinformasjon, verken som følge av misligheter eller utilsiktede feil, og å avgi en revisjonsberetning som inneholder vår konklusjon. Betryggende sikkerhet er en høy grad av sikkerhet, men ingen garanti for at en revisjon utført i samsvar med lov, forskrift og god revisjonsskikk i Norge, herunder ISA-ene, alltid vil avdekke vesentlig feilinformasjon som eksisterer. Feilinformasjon kan oppstå som følge av misligheter eller utilsiktede feil. Feilinformasjon blir vurdert som vesentlig dersom den enkeltvis eller samlet med rimelighet kan forventes å påvirke økonomiske beslutninger som brukerne foretar basert på årsregnskapet.

For videre beskrivelse av revisors oppgaver og plikter vises det til:  
<https://revisorforeningen.no/revisjonsberetninger>

#### *Uttalelse om andre lovmessige krav*

##### *Konklusjon om årsberetningen*

Basert på vår revisjon av årsregnskapet som beskrevet ovenfor, mener vi at opplysningene i årsberetningen om årsregnskapet, forutsetningen om fortsatt drift og forslaget til resultatdisponering er konsistente med årsregnskapet og i samsvar med lov og forskrifter.

##### *Konklusjon om registrering og dokumentasjon*

Basert på vår revisjon av årsregnskapet som beskrevet ovenfor, og kontrollhandlinger vi har funnet nødvendig i henhold til internasjonal standard for attestasjonsoppdrag (ISAE) 3000 «Attestasjonsoppdrag som ikke er revisjon eller forenklet revisorkontroll av historisk finansiell informasjon», mener vi at ledelsen har oppfylt sin plikt til å sørge for ordentlig og oversiktlig registrering og dokumentasjon av selskapets regnskapsopplysninger i samsvar med lov og god bokføringskikk i Norge.

Egersund, 26. februar 2021  
**PricewaterhouseCoopers AS**

Per Trygve Arstad  
Statsautorisert revisor