



## ÅRSREGNSKAPET FOR REGNSKAPSÅRET 2019 - GENERELL INFORMASJON

### Enheten

Organisasjonsnummer: 988 395 188  
Organisasjonsform: Aksjeselskap  
Foretaksnavn: GJØVIK ELEKTRO & AUTOMASJON AS  
Forretningsadresse: Parkgata 12  
2815 GJØVIK

### Regnskapsår

Årsregnskapets periode: 01.01.2019 - 31.12.2019

### Konsern

Morselskap i konsern: Nei

### Regnskapsregler

Regler for små foretak benyttet: Ja  
Benyttet ved utarbeidelsen av årsregnskapet til selskapet: Regnskapslovens alminnelige regler

### Årsregnskapet fastsatt av kompetent organ

Bekreftet av representant for selskapet: Jan Ivan Solheimsnes  
Dato for fastsettelse av årsregnskapet: 09.10.2020

### Grunnlag for avgivelse

År 2019: Årsregnskapet er elektronisk innlevert  
År 2018: Tall er hentet fra elektronisk innlevert årsregnskap fra 2019

*Det er ikke krav til at årsregnskapet m.v. som sendes til Regnskapsregisteret er undertegnet. Kontrollen på at dette er utført ligger hos revisor/enhetens øverste organ. Sikkerheten ivaretas ved at innsender har rolle/rettighet for innsending av årsregnskapet via Altinn, og ved at det bekreftes at årsregnskapet er fastsatt av kompetent organ.*

Brønnøysundregistrene, 02.11.2020



## Resultatregnskap

| Beløp i: NOK                                  | Note | 2019             | 2018             |
|-----------------------------------------------|------|------------------|------------------|
| <b>RESULTATREGNSKAP</b>                       |      |                  |                  |
| <b>Inntekter</b>                              |      |                  |                  |
| Salgsinntekt                                  |      | 7 043 798        | 7 836 936        |
| <b>Sum inntekter</b>                          |      | <b>7 043 798</b> | <b>7 836 936</b> |
| <b>Kostnader</b>                              |      |                  |                  |
| Varekostnad                                   |      | 2 127 849        | 2 363 387        |
| Lønnskostnad                                  | 2    | 4 419 038        | 4 307 275        |
| Avskrivning varige driftsmidler               | 5    | 55 100           | 48 900           |
| Annen driftskostnad                           | 2    | 1 080 877        | 1 149 925        |
| <b>Sum kostnader</b>                          |      | <b>7 682 863</b> | <b>7 869 487</b> |
| <b>Driftsresultat</b>                         |      | <b>-639 066</b>  | <b>-32 551</b>   |
| <b>Finansinntekter og finanskostnader</b>     |      |                  |                  |
| Annen renteinntekt                            |      | 249              | 242              |
| <b>Sum finansinntekter</b>                    |      | <b>249</b>       | <b>242</b>       |
| Annen rentekostnad                            |      | 176 053          | 147 068          |
| Annen finanskostnad                           |      | 1 298            | 67               |
| <b>Sum finanskostnader</b>                    |      | <b>177 351</b>   | <b>147 135</b>   |
| <b>Netto finans</b>                           |      | <b>-177 101</b>  | <b>-146 893</b>  |
| <b>Ordinært resultat før skattekostnad</b>    |      | <b>-816 167</b>  | <b>-179 444</b>  |
| Skattekostnad på ordinært resultat            | 6    | -177 082         | -14 607          |
| <b>Ordinært resultat etter skattekostnad</b>  |      | <b>-639 085</b>  | <b>-164 837</b>  |
| <b>Årsresultat</b>                            |      | <b>-639 085</b>  | <b>-164 837</b>  |
| <b>Årsresultat etter minoritetsinteresser</b> |      | <b>-639 085</b>  | <b>-164 837</b>  |
| <b>Totalresultat</b>                          |      | <b>-639 085</b>  | <b>-164 837</b>  |
| <b>Overføringer og disponeringer</b>          |      |                  |                  |
| Udekket tap                                   | 3    | -639 085         | -164 837         |



## Resultatregnskap

| <b>Beløp i: NOK</b>               | <b>Note</b> | <b>2019</b> | <b>2018</b> |
|-----------------------------------|-------------|-------------|-------------|
| Sum overføringer og disponeringer |             | -639 085    | -164 837    |



## Balanse

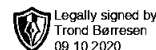
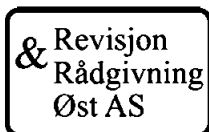
| Beløp i: NOK                                   | Note | 2019             | 2018             |
|------------------------------------------------|------|------------------|------------------|
| <b>BALANSE - EIENDELER</b>                     |      |                  |                  |
| <b>Anleggsmidler</b>                           |      |                  |                  |
| <b>Immaterielle eiendeler</b>                  |      |                  |                  |
| Utsatt skattefordel                            | 6    | 692 866          | 515 784          |
| <b>Sum immaterielle eiendeler</b>              |      | <b>692 866</b>   | <b>515 784</b>   |
| <b>Varige driftsmidler</b>                     |      |                  |                  |
| Inventar og utstyr                             | 5, 8 | 86 971           | 121 766          |
| <b>Sum varige driftsmidler</b>                 |      | <b>86 971</b>    | <b>121 766</b>   |
| <b>Finansielle anleggsmidler</b>               |      |                  |                  |
| Investering i aksjer og andeler                |      | 2 589            | 1 757            |
| <b>Sum finansielle anleggsmidler</b>           |      | <b>2 589</b>     | <b>1 757</b>     |
| <b>Sum anleggsmidler</b>                       |      | <b>782 426</b>   | <b>639 307</b>   |
| <b>Omløpsmidler</b>                            |      |                  |                  |
| <b>Varer</b>                                   |      |                  |                  |
| Varebeholdning                                 | 8, 9 | 759 000          | 796 814          |
| <b>Sum varer</b>                               |      | <b>759 000</b>   | <b>796 814</b>   |
| <b>Fordringer</b>                              |      |                  |                  |
| Kundefordringer                                | 8    | 1 770 568        | 1 424 091        |
| Andre fordringer                               |      | 354 547          | 281 780          |
| <b>Sum fordringer</b>                          |      | <b>2 125 115</b> | <b>1 705 871</b> |
| <b>Bankinnskudd, kontanter og lignende</b>     |      |                  |                  |
| Bankinnskudd og kontanter                      | 7    | 158 812          | 147 544          |
| <b>Sum bankinnskudd, kontanter og lignende</b> |      | <b>158 812</b>   | <b>147 544</b>   |
| <b>Sum omløpsmidler</b>                        |      | <b>3 042 927</b> | <b>2 650 230</b> |
| <b>SUM EIENDELER</b>                           |      | <b>3 825 353</b> | <b>3 289 537</b> |

## BALANSE - EGENKAPITAL OG GJELD



## Balanse

| Beløp i: NOK                      | Note | 2019              | 2018              |
|-----------------------------------|------|-------------------|-------------------|
| <b>Egenkapital</b>                |      |                   |                   |
| <b>Innskutt egenkapital</b>       |      |                   |                   |
| Aksjekapital, 25.000 á kr 100     | 3, 4 | 2 500 000         | 2 500 000         |
| Overkurs                          |      | 4 000             | 4 000             |
| <b>Sum innskutt egenkapital</b>   |      | <b>2 504 000</b>  | <b>2 504 000</b>  |
| <b>Opptjent egenkapital</b>       |      |                   |                   |
| Udekket tap                       | 3    | 2 817 313         | 2 178 228         |
| <b>Sum opptjent egenkapital</b>   |      | <b>-2 817 313</b> | <b>-2 178 228</b> |
| <b>Sum egenkapital</b>            |      | <b>-313 313</b>   | <b>325 772</b>    |
| <b>Gjeld</b>                      |      |                   |                   |
| <b>Langsiktig gjeld</b>           |      |                   |                   |
| <b>Annen langsiktig gjeld</b>     |      |                   |                   |
| Gjeld til kredittinstitusjoner    | 8    |                   | 78 519            |
| <b>Sum annen langsiktig gjeld</b> |      |                   | <b>78 519</b>     |
| <b>Sum langsiktig gjeld</b>       |      | <b>0</b>          | <b>78 519</b>     |
| <b>Kortsiktig gjeld</b>           |      |                   |                   |
| Gjeld til kredittinstitusjoner    | 8    | 1 088 232         | 883 632           |
| Leverandørgjeld                   |      | 1 142 295         | 573 223           |
| Skyldige offentlige avgifter      |      | 986 373           | 819 720           |
| Annen kortsiktig gjeld            |      | 921 767           | 608 671           |
| <b>Sum kortsiktig gjeld</b>       |      | <b>4 138 666</b>  | <b>2 885 246</b>  |
| <b>Sum gjeld</b>                  |      | <b>4 138 666</b>  | <b>2 963 765</b>  |
| <b>SUM EGENKAPITAL OG GJELD</b>   |      | <b>3 825 353</b>  | <b>3 289 537</b>  |



Til generalforsamlingen i Gjøvik Elektro & Automasjon AS

## Uttalelse om revisjonen av årsregnskapet

### Konklusjon

Vi har revidert Gjøvik Elektro & Automasjon AS' årsregnskap som viser et underskudd på kr 639 085. Årsregnskapet består av balanse per 31. desember 2019, resultatregnskap for regnskapsåret avsluttet per denne datoen og noter til årsregnskapet, herunder et sammendrag av viktige regnskapsprinsipper.

Etter vår mening er det medfølgende årsregnskapet avgitt i samsvar med lov og forskrifter og gir et rettviseende bilde av selskapets finansielle stilling per 31. desember 2019, og av dets resultater for regnskapsåret avsluttet per denne datoen i samsvar med regnskapslovens regler og god regnskapsskikk i Norge.

### Grunnlag for konklusjonen

Vi har gjennomført revisjonen i samsvar med lov, forskrift og god revisjonsskikk i Norge, herunder de internasjonale revisjonsstandardene (ISA-ene). Våre oppgaver og plikter i henhold til disse standardene er beskrevet i *Revisors oppgaver og plikter ved revisjon av årsregnskapet*. Vi er uavhengige av selskapet slik det kreves i lov og forskrift, og har overholdt våre øvrige etiske forpliktelser i samsvar med disse kravene. Etter vår oppfatning er innhentet revisjonsbevis tilstrekkelig og hensiktsmessig som grunnlag for vår konklusjon.

### Styrets og daglig leders ansvar for årsregnskapet

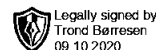
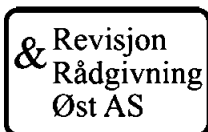
Styret og daglig leder (ledelsen) er ansvarlig for å utarbeide årsregnskapet i samsvar med lov og forskrifter, herunder for at det gir et rettviseende bilde i samsvar med regnskapslovens regler og god regnskapsskikk i Norge. Ledelsen er også ansvarlig for slik intern kontroll som den finner nødvendig for å kunne utarbeide et årsregnskap som ikke inneholder vesentlig feilinformasjon, verken som følge av misligheter eller utilsiktede feil.

Ved utarbeidelsen av årsregnskapet må ledelsen ta standpunkt til selskapets evne til fortsatt drift og opplyse om forhold av betydning for fortsatt drift. Forutsetningen om fortsatt drift skal legges til grunn for årsregnskapet så lenge det ikke er sannsynlig at virksomheten vil bli avvirket.

### Revisors oppgaver og plikter ved revisjonen av årsregnskapet

Vårt mål er å oppnå betryggende sikkerhet for at årsregnskapet som helhet ikke inneholder vesentlig feilinformasjon, verken som følge av misligheter eller utilsiktede feil, og å avgi en revisjonsberetning som inneholder vår konklusjon. Betryggende sikkerhet er en høy grad av sikkerhet, men ingen garanti for at en revisjon utført i samsvar med lov, forskrift og god revisjonsskikk i Norge, herunder ISA-ene, alltid vil avdekke vesentlig feilinformasjon som eksisterer. Feilinformasjon kan oppstå som følge av misligheter eller utilsiktede feil. Feilinformasjon blir vurdert som vesentlig dersom den enkeltvis eller samlet med rimelighet kan forventes å påvirke økonomiske beslutninger som brukerne foretar basert på årsregnskapet.

For videre beskrivelse av revisors oppgaver og plikter vises det til <https://revisorforeningen.no/revisjonsberetninger>



## Uttalelse om øvrige lovmessige krav

### Konklusjon om registrering og dokumentasjon

Basert på vår revisjon av årsregnskapet som beskrevet ovenfor, og kontrollhandlinger vi har funnet nødvendig i henhold til internasjonal standard for attestasjonsoppdrag (ISAE) 3000

«Attestasjonsoppdrag som ikke er revisjon eller forenklet revisorkontroll av historisk finansiell informasjon», mener vi at ledelsen har oppfylt sin plikt til å sørge for ordentlig og oversiktlig registrering og dokumentasjon av selskapets regnskapsopplysninger i samsvar med lov og god bokføringsskikk i Norge.

### Andre forhold

#### Vesentlig usikkerhet knyttet til fortsatt drift

Selskapet opplyser i note 3 at selskapet har pådratt seg et tap på kr. 639 085 i regnskapsåret 2019, og at selskapets gjeld per denne datoen oversteg dets samlede eiendeler med kr. 313 313. Disse forholdene og andre omstendigheter som er beskrevet i note 3, indikerer at det foreligger en vesentlig usikkerhet som kan skape tvil av betydning om selskapets evne til fortsatt drift.

I balansen er det aktivert utsatt skattefordel med kr. 699.866. Verdien av denne forutsetter positive resultater i årene fremover. Usikkerheten rundt fortsatt drift medfører også usikkerhet om selskapet vil kunne nyttiggjøre seg skattefordelen.

Forholdene i de to avsnittene ovenfor, har ingen betydning for vår konklusjon om årsregnskapet.

Raufoss, 09.10.2020

Trond Børresen  
Statsautorisert revisor



**Årsregnskap  
2019**

**Gjøvik Elektro & Automasjon AS**



## Gjøvik Elektro & Automasjon AS

### RESULTATREGNSKAP FOR 2019

|                                            | Note | 2019             | 2018             |
|--------------------------------------------|------|------------------|------------------|
| <b>DRIFTSINNTEKTER OG KOSTNADER</b>        |      |                  |                  |
| Salgsinntekt                               |      | 7 043 798        | 7 836 936        |
| <b>Sum driftsinntekter</b>                 |      | <b>7 043 798</b> | <b>7 836 936</b> |
| Varekostnad                                |      | 2 127 849        | 2 363 387        |
| Lønnskostnad                               | 2    | 4 419 038        | 4 307 275        |
| Avskrivning varige driftsmidler            | 5    | 55 100           | 48 900           |
| Annen driftskostnad                        | 2    | 1 080 877        | 1 149 925        |
| <b>Sum driftskostnader</b>                 |      | <b>7 682 863</b> | <b>7 869 487</b> |
| <b>DRIFTSRESULTAT</b>                      |      | <b>-639 066</b>  | <b>-32 551</b>   |
| <b>Finansinntekt og finanskostnad</b>      |      |                  |                  |
| Annen renteinntekt                         |      | 249              | 242              |
| Annen rentekostnad                         |      | 176 053          | 147 068          |
| Annen finanskostnad                        |      | 1 298            | 67               |
| <b>Resultat av finansposter</b>            |      | <b>-177 101</b>  | <b>-146 893</b>  |
| <b>ORDINÆRT RESULTAT FØR SKATTEKOSTNAD</b> |      | <b>-816 167</b>  | <b>-179 444</b>  |
| Skattekostnad på ordinært resultat         | 6    | -177 082         | -14 607          |
| <b>ORDINÆRT RESULTAT</b>                   |      | <b>-639 085</b>  | <b>-164 837</b>  |
| <b>ÅRSRESULTAT</b>                         |      | <b>-639 085</b>  | <b>-164 837</b>  |
| <b>OVERFØRINGER</b>                        |      |                  |                  |
| Overført til udekket tap                   |      | 639 085          | 164 837          |
| <b>SUM OVERFØRINGER</b>                    |      | <b>639 085</b>   | <b>164 837</b>   |

Org.nr: 988 395 188



**Gjøvik Elektro & Automasjon AS**

**BALANSE PR. 31. DESEMBER 2019**

|                                      | Note | 2019             | 2018             |
|--------------------------------------|------|------------------|------------------|
| <b>EIENDELER</b>                     |      |                  |                  |
| <b>ANLEGGSMIDLER</b>                 |      |                  |                  |
| <b>Immatrielle eiendeler</b>         |      |                  |                  |
| Utsatt skattefordel                  | 6    | 692 866          | 515 784          |
| <b>Sum immatrielle eiendeler</b>     |      | <b>692 866</b>   | <b>515 784</b>   |
| <b>Varige driftsmidler</b>           |      |                  |                  |
| Inventar og utstyr                   | 5, 8 | 86 971           | 121 766          |
| <b>Sum varige driftsmidler</b>       |      | <b>86 971</b>    | <b>121 766</b>   |
| Investering i aksjer og andeler      |      | 2 589            | 1 757            |
| <b>Sum finansielle anleggsmidler</b> |      | <b>2 589</b>     | <b>1 757</b>     |
| <b>SUM ANLEGGSMIDLER</b>             |      | <b>782 426</b>   | <b>639 307</b>   |
| <b>OMLØPSMIDLER</b>                  |      |                  |                  |
| <b>Varer</b>                         |      |                  |                  |
| Varebeholdning                       | 8, 9 | 759 000          | 796 814          |
| <b>Sum varer</b>                     |      | <b>759 000</b>   | <b>796 814</b>   |
| <b>Fordringer</b>                    |      |                  |                  |
| Kundefordringer                      | 8    | 1 770 568        | 1 424 091        |
| Andre fordringer                     |      | 354 547          | 281 780          |
| <b>Sum fordringer</b>                |      | <b>2 125 115</b> | <b>1 705 871</b> |
| <b>Betalingsmidler</b>               |      |                  |                  |
| Bankinnskudd og kontanter            | 7    | 158 812          | 147 544          |
| <b>Sum betalingsmidler</b>           |      | <b>158 812</b>   | <b>147 544</b>   |
| <b>SUM OMLØPSMIDLER</b>              |      | <b>3 042 927</b> | <b>2 650 230</b> |
| <b>SUM EIENDELER</b>                 |      | <b>3 825 353</b> | <b>3 289 537</b> |

Org.nr: 988 395 188



## Gjøvik Elektro & Automasjon AS

### BALANSE PR. 31. DESEMBER 2019

|                                   | Note | 2019              | 2018              |
|-----------------------------------|------|-------------------|-------------------|
| <b>EGENKAPITAL OG GJELD</b>       |      |                   |                   |
| <b>EGENKAPITAL</b>                |      |                   |                   |
| <b>Innskutt egenkapital</b>       |      |                   |                   |
| Aksjekapital, 25.000 á kr 100     | 3, 4 | 2 500 000         | 2 500 000         |
| Overkurs                          |      | 4 000             | 4 000             |
| <b>Sum innskutt egenkapital</b>   |      | <b>2 504 000</b>  | <b>2 504 000</b>  |
| <b>Opptjent egenkapital</b>       |      |                   |                   |
| Udekket tap                       | 3    | -2 817 313        | -2 178 228        |
| <b>Sum opptjent egenkapital</b>   |      | <b>-2 817 313</b> | <b>-2 178 228</b> |
| <b>SUM EGENKAPITAL</b>            |      | <b>-313 313</b>   | <b>325 772</b>    |
| <b>GJELD</b>                      |      |                   |                   |
| <b>Annen langsiktig gjeld</b>     |      |                   |                   |
| Gjeld til kredittinstitusjoner    | 8    | 0                 | 78 519            |
| <b>Sum annen langsiktig gjeld</b> |      | <b>0</b>          | <b>78 519</b>     |
| <b>Kortsiktig gjeld</b>           |      |                   |                   |
| Gjeld til kredittinstitusjoner    | 8    | 1 088 232         | 883 632           |
| Leverandørgjeld                   |      | 1 142 295         | 573 223           |
| Skyldige offentlige avgifter      |      | 986 373           | 819 720           |
| Annen kortsiktig gjeld            |      | 921 767           | 608 671           |
| <b>Sum kortsiktig gjeld</b>       |      | <b>4 138 666</b>  | <b>2 885 246</b>  |
| <b>SUM GJELD</b>                  |      | <b>4 138 666</b>  | <b>2 963 765</b>  |
| <b>SUM EGENKAPITAL OG GJELD</b>   |      | <b>3 825 353</b>  | <b>3 289 537</b>  |

Gjøvik, 09.10.2020

\_\_\_\_\_  
Tom Jakobsen  
styreleder

\_\_\_\_\_  
Knut Arild Syljuåsen  
nestleder

\_\_\_\_\_  
Jan Ivan Solheimsnes  
styremedlem/daglig leder

\_\_\_\_\_  
Bjørn Knapp  
styremedlem

Org.nr: 988 395 188



## Gjøvik Elektro & Automasjon AS

### NOTER TIL REGNSKAPET FOR 2019

#### NOTE 1- REGNSKAPSPRINSIPPER

Årsregnskapet er satt opp i samsvar med regnskapsloven og NRS 8- God regnskapsskikk for små foretak.

##### Valuta

Pengeposter i utenlandsk valuta vurderes etter kursen ved regnskapsårets slutt.

##### Driftsinntekter

Inntektsføring ved salg av varer skjer på leveringstidspunktet. Tjenester inntektsføres etter hvert som de leveres.

##### Skatt

Skattekostnaden i resultatregnskapet omfatter både periodens betalbare skatt og endring i utsatt skatt. Utsatt skatt er beregnet med 22% på grunnlag av de midlertidige forskjeller som eksisterer mellom regnskapsmessige og skattemessige verdier, samt ligningsmessig underskudd til fremføring ved utgangen av regnskapsåret. Skatteøkende og skattereduserende midlertidige forskjeller som reverserer eller kan reversere i samme periode er utlignet og nettoført.

##### Klassifisering og vurdering av balanseposter

Anleggsmidler omfatter eiendeler bestemt til varig eie og bruk. Anleggsmidler er vurdert til anskaffelseskost. Varige driftsmidler balanseføres og avskrives over driftsmidlets økonomiske levetid. Varige driftsmidler nedskrives ved verdifall som forventes ikke å være forbigående. Nedskrivningen reverseres når grunnlaget for nedskrivningen ikke lenger er til stede.

Omløpsmidler og kortsiktig gjeld omfatter normalt poster som forfaller til betaling innen ett år etter balansedagen, samt poster som knytter seg til varekretsløpet. Omløpsmidler vurderes til laveste verdi av anskaffelseskost og antatt virkelig verdi.

##### Varer

Varer er vurdert til det laveste av anskaffelseskost og netto salgsverdi.

##### Fordringer

Kundefordringer og andre fordringer oppføres til pålydende etter fradrag for avsetning til forventet tap. Avsetning til tap gjøres på grunnlag av en individuell vurdering av de enkelte fordringene.

#### NOTE 2- ANSATTE, GODTGJØRELSER, LÅN TIL ANSATTE, MV.

| Lønnskostnader består av følgende poster: | 2019             | 2018             |
|-------------------------------------------|------------------|------------------|
| Lønninger                                 | 3 701 326        | 3 617 985        |
| Folketrygdavgift                          | 543 924          | 535 812          |
| Pensjonskostnad (OTP)                     | 68 761           | 73 291           |
| Andre lønnskostnader                      | 105 027          | 80 187           |
| <b>Sum lønnskostnader</b>                 | <b>4 419 038</b> | <b>4 307 275</b> |

|                                       |          |          |
|---------------------------------------|----------|----------|
| <b>Gjennomsnittlig antall ansatte</b> | <b>7</b> | <b>7</b> |
|---------------------------------------|----------|----------|

| Godtgjørelser i 2019 til: | Daglig leder |
|---------------------------|--------------|
| Lønn                      | 824 118      |
| Annen godtgjørelse        | 38 174       |

##### Obligatorisk tjenestepensjon

Selskapet er pliktig til å ha tjenestepensjonsordning etter lov om obligatorisk tjenestepensjon (OTP). Selskapets pensjonsordning tilfredsstiller kravene i denne lov.

##### Godtgjørelse til revisor

Kostnadsført revisjonshonorar for 2019 utgjør kr 15.000 I tillegg kommer andre tjenester med kr 20 250.

Org.nr: 988 395 188



## Gjøvik Elektro & Automasjon AS

### NOTER TIL REGNSKAPET FOR 2019

#### NOTE 3- EGENKAPITAL

|                                | Aksjekapital     | Overkurs- fond | Udekket tap       | Sum             |
|--------------------------------|------------------|----------------|-------------------|-----------------|
| Egenkapital pr 31.12.18        | 2 500 000        | 4 000          | -2 178 228        | 325 772         |
| Årets resultat                 |                  |                | -639 085          | -639 085        |
| <b>Egenkapital pr 31.12.19</b> | <b>2 500 000</b> | <b>4 000</b>   | <b>-2 817 313</b> | <b>-313 313</b> |

Regnskapet for 2019 viser et negativt resultat på kr 639 085 og hele aksjekapitalen er tapt. Selskapet har økt satsningen mot industrianlegg og automasjonsanlegg. Omsetningen gikk ned med ca. 800.000 i 2019. Selskapet ble noe rammet av koronakrisen våren 2020 i og med at det ble stillstand hos noen større kunder i en periode. Hos noen kunder er det fortsatt stillstand eller svært liten aktivitet på grunn av koronakrisen. Selskapet har flere nye spennende samarbeidspartnere og oppdrag og ordretilgangen er nå på bedringens veg. Regnskapet er på denne bakgrunn gjort opp under forutsetning om fortsatt drift.

#### NOTE 4- ANTALL AKSJER, AKSJEIERE, MV.

Selskapets aksjekapital på kr 2 500 000 består av 25 000 aksjer hver pålydende kr 100.

| Selskapets aksjonær(er) | Eierandel | Verv/funksjon |
|-------------------------|-----------|---------------|
| GEA Holding AS          | 100%      |               |

#### NOTE 5 - VARIGE DRIFTSMIDLER

|                            | Verktøy/ inventar/Edb-utstyr | Varebiler     | Sum              |
|----------------------------|------------------------------|---------------|------------------|
| Ansk.kost 01.01            | 1 123 750                    | 82 833        | 1 206 583        |
| Tilgang                    | 20 305                       | 0             | 20 305           |
| Avgang                     | 0                            | 0             | 0                |
| <b>Ansk.kost 31.12</b>     | <b>1 144 055</b>             | <b>82 833</b> | <b>1 226 888</b> |
| Akk. Avskr. 31.12.         | 1 067 259                    | 72 658        | 1 139 917        |
| <b>Bokført verdi 31.12</b> | <b>76 796</b>                | <b>10 175</b> | <b>86 971</b>    |
| Årets avskrivninger        | 48 100                       | 7 000         | 55 100           |

Org.nr: 988 395 188



**Gjøvik Elektro & Automasjon AS**

**NOTER TIL REGNSKAPET FOR 2019**

**NOTE 6- SKATTEKOSTNAD**

**Årets skattekostnad består av:**

|                             |                 |
|-----------------------------|-----------------|
| Betalbar skatt              | 0               |
| Endring utsatt skattefordel | -177 081        |
| <b>Netto skattekostnad</b>  | <b>-177 081</b> |

| <b>Utsatt skatt/ skattefordel:</b> | <b>31.12.2018</b> | <b>31.12.2019</b> | <b>Endring</b> |
|------------------------------------|-------------------|-------------------|----------------|
| Netto grunnlag                     | -2 344 475        | -3 149 392        | 804 917        |
| Utsatt skattefordel, 22%           | 515 785           | 692 866           | -177 081       |

**NOTE 7- BUNDNE MIDLER**

I posten bankinnskudd inngår bundne midler med kr 156 720.

**NOTE 8- GJELD/ PANTSTILLELSER OG GARANTIER**

| <b>Pantstillelser og lignende</b> | <b>Gjeld sikret ved pant</b> | <b>Eiendeler stilt som sikkerhet</b> | <b>Balanseført verdi pant</b> |
|-----------------------------------|------------------------------|--------------------------------------|-------------------------------|
| Kassakreditt                      | 1 088 232                    | Maskiner, inventar,                  |                               |
| Pantelån                          | 0                            | lager, kundefordringer               | 2 616 539                     |
|                                   | <b>1 088 232</b>             |                                      |                               |

**NOTE 9- LANGSIKTIGE TILVIRKNINGSKONTRAKTER**

Selskapet bokfører langsiktige tilvirkningskontrakter uten fortjeneste. Opptjent, ikke fakturert pr 31.12.19 er kr 102 964 mens forskudd fra kunder/ikke opptjente inntekter er kr 531 700.

**Org.nr: 988 395 188**