



ÅRSREGNSKAPET FOR REGNSKAPSÅRET 2024 - GENERELL INFORMASJON

Enheten

Organisasjonsnummer: 995 156 954
Organisasjonsform: Aksjeselskap
Foretaksnavn: APROVA AS
Forretningsadresse: Teknologiveien 13
4846 ARENDAL

Regnskapsår

Årsregnskapets periode: 01.01.2024 - 31.12.2024

Konsern

Morselskap i konsern: Nei

Regnskapsregler

Regler for små foretak benyttet: Ja
Benyttet ved utarbeidelsen av årsregnskapet til selskapet: Regnskapslovens alminnelige regler

Årsregnskapet fastsatt av kompetent organ

Bekreftet av representant for selskapet: Kari Nilsen
Dato for fastsettelse av årsregnskapet: 29.04.2025

Grunnlag for avgivelse

År 2024: Årsregnskapet er elektronisk innlevert
År 2023: Tall er hentet fra elektronisk innlevert årsregnskap fra 2024

Det er ikke krav til at årsregnskapet m.v. som sendes til Regnskapsregisteret er undertegnet. Kontrollen på at dette er utført ligger hos revisor/enhetens øverste organ. Sikkerheten ivaretas ved at innsender har rolle/rettighet for innsending av årsregnskapet via Altinn, og ved at det bekreftes at årsregnskapet er fastsatt av kompetent organ.

Brønnøysundregistrene, 06.05.2026



Resultatregnskap

Beløp i: NOK	Note	2024	2023
RESULTATREGNSKAP			
Inntekter			
Salgsinntekt		11 985 498	11 052 764
Sum inntekter		11 985 498	11 052 764
Kostnader			
Varekostnad		1 513 323	1 391 795
Lønnskostnad	1, 2	5 899 343	6 179 171
Avskrivning på varige driftsmidler og immaterielle eiendeler	3	28 799	25 358
Annen driftskostnad		1 357 175	1 221 102
Sum kostnader		8 798 640	8 817 426
Driftsresultat		3 186 859	2 235 337
Finansinntekter og finanskostnader			
Annen renteinntekt		145 252	85 633
Annen finansinntekt		7 200	4 000
Sum finansinntekter		152 452	89 633
Annen rentekostnad		1 476	0
Sum finanskostnader		1 476	0
Netto finans		150 976	89 633
Resultat før skattekostnad		3 337 834	2 324 970
Skattekostnad	4, 5	734 905	508 635
Årsresultat		2 602 930	1 816 335
Overføringer og disponeringer			
Ordinært utbytte	6	2 400 000	1 600 000
Annen egenkapital	6	202 930	216 335
Sum overføringer og disponeringer		2 602 930	1 816 335



Balanse

Beløp i: NOK	Note	2024	2023
BALANSE - EIENDELER			
Anleggsmidler			
Immaterielle eiendeler			
Sum immaterielle eiendeler		0	0
Varige driftsmidler			
Driftsløsøre, inventar, verktøy, kontormaskiner, ol.	3	58 633	40 372
Sum varige driftsmidler		58 633	40 372
Finansielle anleggsmidler			
Sum finansielle anleggsmidler		0	0
Sum anleggsmidler		58 633	40 372
Omløpsmidler			
Varer			
Fordringer			
Kundefordringer		2 330 242	2 033 689
Andre kortsiktige fordringer		141 129	85 707
Sum fordringer		2 471 371	2 119 396
Investeringer			
Sum investeringer		0	0
Bankinnskudd, kontanter og lignende			
Bankinnskudd, kontanter og lignende		6 449 952	5 747 579
Sum bankinnskudd, kontanter og lignende		6 449 952	5 747 579
Sum omløpsmidler		8 921 323	7 866 975
SUM EIENDELER		8 979 957	7 907 347

BALANSE - EGENKAPITAL OG GJELD



Balanse

Beløp i: NOK	Note	2024	2023
Egenkapital			
Innskutt egenkapital			
Aksjekapital	6, 7	102 000	102 000
Sum innskutt egenkapital		102 000	102 000
Opptjent egenkapital			
Annen egenkapital	6	3 233 277	3 030 347
Sum opptjent egenkapital		3 233 277	3 030 347
Sum egenkapital		3 335 277	3 132 347
Gjeld			
Langsiktig gjeld			
Utsatt skatt	4, 5	5 652	347
Sum avsetninger for forpliktelser		5 652	347
Annen langsiktig gjeld			
Sum annen langsiktig gjeld		0	0
Sum langsiktig gjeld		5 652	347
Kortsiktig gjeld			
Leverandørgjeld		332 020	309 706
Betalbar skatt	4, 5	729 600	508 288
Skyldige offentlige avgifter		1 663 189	1 813 858
Utbytte		2 400 000	1 600 000
Annen kortsiktig gjeld		514 219	542 800
Sum kortsiktig gjeld		5 639 028	4 774 652
Sum gjeld		5 644 680	4 774 999
SUM EGENKAPITAL OG GJELD		8 979 957	7 907 347



Brønnøysundregistrene

ÅRSREGNSKAP FOR REGNSKAPSÅRET 2024 - GENERELL INFORMASJON

Journalnummer: 2025 404538

Enheten

Organisasjonsnummer: 995 156 954
Organisasjonsform: Aksjeselskap
Foretaksnavn: APROVA AS
Forretningsadresse: Teknologiveien 13
4846 ARENDAL

Regnskapsår

Årsregnskapets periode: 01.01.2024 - 31.12.2024

Konsern

Morselskap i konsern: Nei

Regnskapsregler

Regler for små foretak benyttet: Ja
Benyttet ved utarbeidelsen av
årsregnskapet til selskapet: Regnskapslovens alminnelige regler

Årsregnskapet fastsatt av kompetent organ

Bekreftet av representant for selskapet: Kari Nilsen
Dato for fastsettelse av årsregnskapet: 29.04.2025

Revisjon

Årsregnskapet er utarbeidet av ekstern
autorisert regnskapsfører: Ja
Ekstern autorisert regnskapsfører har i
løpet av regnskapsåret bistått ved den
løpende regnskapsføringen eller utført
andre tjenester for selskapet enn å
utarbeide årsregnskapet: Ja

Grunnlag for avgivelse

År 2024: Årsregnskap er elektronisk innlevert.
År 2023: Tall er hentet fra elektronisk innlevert årsregnskap fra 2024.

Det er ikke krav til at årsregnskapet m.v. som sendes til Regnskapsregisteret er undertegnet. Kontrollen på at dette er utført ligger hos revisor/enhetens øverste organ. Sikkerheten ivaretas ved at innsender har rolle/rettighet for innsending av årsregnskapet via Altinn, og ved at det bekreftes at årsregnskapet er fastsatt av kompetent organ.

Brønnøysundregistrene, 15.05.2025

Brønnøysundregistrene
Postadresse: Postboks 900, 8910 Brønnøysund
Telefon: 75 00 75 00
E-post: firmapost@brreg.no Internett: www.brreg.no
Organisasjonsnummer: 974 760 673



Organisasjonsnr: 995 156 954
APROVA AS

RESULTATREGNSKAP

Beløp i: NOK	Note	2024	2023
RESULTATREGNSKAP			
Inntekter			
Salgsinntekt		11 985 498	11 052 764
Sum inntekter		11 985 498	11 052 764
Kostnader			
Varekostnad		1 513 323	1 391 795
Lønnskostnad	1, 2	5 899 343	6 179 171
Avskrivning på varige driftsmidler og immaterielle eiendeler	3	28 799	25 358
Annen driftskostnad		1 357 175	1 221 102
Sum kostnader		8 798 640	8 817 426
Driftsresultat		3 186 859	2 235 337
Finansinntekter og finanskostnader			
Annen renteinntekt		145 252	85 633
Annen finansinntekt		7 200	4 000
Sum finansinntekter		152 452	89 633
Annen rentekostnad		1 476	0
Sum finanskostnader		1 476	0
Netto finans		150 976	89 633
Resultat før skattekostnad		3 337 834	2 324 970
Skattekostnad	4, 5	734 905	508 635
Årsresultat		2 602 930	1 816 335
Overføringer og disponeringer			
Ordinært utbytte	6	2 400 000	1 600 000
Annen egenkapital	6	202 930	216 335
Sum overføringer og disponeringer		2 602 930	1 816 335



Organisasjonsnr: 995 156 954
APROVA AS

BALANSE

Beløp i: NOK	Note	2024	2023
BALANSE - EIENDELER			
Anleggsmidler			
Immaterielle eiendeler			
Sum immaterielle eiendeler		0	0
Varige driftsmidler			
Driftsløsøre, inventar, verktøy, kontormaskiner, ol.			
	3	58 633	40 372
Sum varige driftsmidler		58 633	40 372
Finansielle anleggsmidler			
Sum finansielle anleggsmidler			
		0	0
Sum anleggsmidler		58 633	40 372
Omløpsmidler			
Varer			
Fordringer			
Kundefordringer		2 330 242	2 033 689
Andre kortsiktige fordringer		141 129	85 707
Sum fordringer		2 471 371	2 119 396
Investeringer			
Sum investeringer		0	0
Bankinnskudd, kontanter og lignende			
Bankinnskudd, kontanter og lignende			
		6 449 952	5 747 579
Sum bankinnskudd, kontanter og lignende		6 449 952	5 747 579
Sum omløpsmidler		8 921 323	7 866 975
SUM EIENDELER		8 979 957	7 907 347
BALANSE - EGENKAPITAL OG GJELD			
Egenkapital			
Innskutt egenkapital			
Aksjekapital	6, 7	102 000	102 000
Sum innskutt egenkapital		102 000	102 000



Opptjent egenkapital			
Annen egenkapital	6	3 233 277	3 030 347
Sum opptjent egenkapital		3 233 277	3 030 347
Sum egenkapital		3 335 277	3 132 347
Gjeld			
Langsiktig gjeld			
Utsatt skatt	4, 5	5 652	347
Sum avsetninger for forpliktelses		5 652	347
Annen langsiktig gjeld			
Sum annen langsiktig gjeld		0	0
Sum langsiktig gjeld		5 652	347
Kortsiktig gjeld			
Leverandørgjeld		332 020	309 706
Betalbar skatt	4, 5	729 600	508 288
Skyldige offentlige avgifter		1 663 189	1 813 858
Utbytte		2 400 000	1 600 000
Annen kortsiktig gjeld		514 219	542 800
Sum kortsiktig gjeld		5 639 028	4 774 652
Sum gjeld		5 644 680	4 774 999
SUM EGENKAPITAL OG GJELD		8 979 957	7 907 347



Organisasjonsnr: 995 156 954
APROVA AS

NOTEOPPLYSNINGER - SELSKAP - alle poster oppgitt i hele tall

Note

Regnskapsprinsipper

Aprova AS Noter til regnskapet Årsregnskapet er satt opp i samsvar med regnskapsloven og god regnskapsskikk for små foretak. Salgsinntekter inntektsføring ved salg av varer skjer på leveringstidspunktet. Tjenester inntektsføres i takt med utførelsen. Klassifisering og vurdering av balanseposter Eiendeler bestemt til varig eie og bruk er klassifisert som anleggsmidler. Eiendeler som er tilknyttet varekretsløpet er klassifisert som omløpsmidler. Fordringer klassifiseres som omløpsmidler hvis de skal tilbakebetales i løpet av et år etter utbetalingstidspunktet. for gjeld er analoge kriterier lagt til grunn. Omløpsmidler vurderes til laveste av anskaffelseskost og virkelig verdi. Kortsiktig gjeld balanseføres til nominelt beløp på etableringstidspunktet. Fordringer Kundefordringer og andre fordringer er oppført i balansen til pålydende. Det er ikke avsatt til tap da fordringene anses som sikre. Varige driftsmidler Varige driftsmidler balanseføres og avskrives etter saldoprinsippet dersom de har en antatt levetid over 3 år og har en kostpris som overstiger kr 15 000. Direkte vedlikehold kostnadsføres løpende under driftskostnader, men påkostninger eller forbedringer tillegges driftsmidlets kostpris og avskrives i takt med driftsmidlet. Skatt Skattekostnaden i resultatregnskapet omfatter periodens betalbare skatt.

Note

2

Antall årsverk i regnskapsåret

5.00

Note

1

Spesifisering av resultatregnskapet

Lønnskostnader

<u>Lønn</u>	<u>Årets</u>	<u>Fjorårets</u>
	4799373.00	5068614.00
<u>Folketrygdavgift</u>	<u>Årets</u>	<u>Fjorårets</u>
	753666.00	828095.00
<u>Pensjonskostnader</u>	<u>Årets</u>	<u>Fjorårets</u>
	199179.00	178853.00
<u>Andre ytelser</u>	<u>Årets</u>	<u>Fjorårets</u>
	147125.00	103609.00
<u>Sum lønnskostnader</u>	<u>Årets</u>	<u>Fjorårets</u>



5899343.00

6179171.00

Note

Ekstraordinære inntekter og kostnader

Sum

Beløp

Note

3

Varige driftsmidler og immaterielle eiendeler

<u>Anskaffelseskost 01.01.</u>	<u>Varige driftsmidler</u>	<u>Immaterielle eiend.</u>
375560.00	0.00	
<u>Tilgang i året</u>	<u>Varige driftsmidler</u>	<u>Immaterielle eiend.</u>
47060.00	0.00	
<u>Anskaffelseskost 31.12.</u>	<u>Varige driftsmidler</u>	<u>Immaterielle eiend.</u>
422620.00	0.00	
<u>Samlede av-/nedskrivn.</u>	<u>Varige driftsmidler</u>	<u>Immaterielle eiend.</u>
363987.00	0.00	
<u>Balanseført verdi 31.12.</u>	<u>Varige driftsmidler</u>	<u>Immaterielle eiend.</u>
58633.00	0.00	
<u>Årets av-/nedskrivn.</u>	<u>Varige driftsmidler</u>	<u>Immaterielle eiend.</u>
28799.00	0.00	

Anskaffelseskost - balanseførte lånekostnader, egentilvirkede anleggsmidler

Goodwill spesifisert for hvert enkelt virksomhetskjøp

Avskrivningsplan for goodwill som er lenger enn fem år - begrunnelse

Mer om varige driftsmidler/immaterielle eiendeler

Konsernregnskap

Morselskapet sitt navn

Forretningskontor for morselskapet

Begrunnelse for at datterselskap er utelatt fra konsolideringen

Konsern, tilknyttet selskap m.v. - fordringer og gjeld

Fordringer



Samlet beløp - tilknyttet selskap Årets Fjorårets

Samlet beløp - foretak i samme konsern Årets Fjorårets

Samlet beløp - foretak i samme konsern Årets Fjorårets

Samlet beløp - felles kontrollert virksomhet Årets Fjorårets

Pantstillelse Beløp

Beholdning av egne aksjer Antall Pålydende Andel av aksjek.

Note

Lån og sikkerhetsstillelse til medlemmer

Er det gitt lån eller sikkerhetsstillelse til ledende personer: Nei

Opplysninger om:

Medlemmer av:

Mer om lån og sikkerhetsstillelse



Til generalforsamlingen i
APROVA AS

UAVHENGIG REVISORS BERETNING

Konklusjon

Vi har revidert årsregnskapet for Aprova AS som viser et overskudd på kr 2 602 930. Årsregnskapet består av balanse per 31. desember 2024, resultatregnskap for regnskapsåret avsluttet per denne datoen og noter til årsregnskapet, herunder et sammendrag av viktige regnskapsprinsipper.

Etter vår mening

- oppfyller årsregnskapet gjeldende lovkrav, og
- gir årsregnskapet et rettviseende bilde av selskapets finansielle stilling per 31. desember 2024, og av dets resultat for regnskapsåret avsluttet per denne datoen i samsvar med regnskapslovens regler og god regnskapsskikk i Norge.

Grunnlag for konklusjonen

Vi har gjennomført revisjonen i samsvar med International Standards on Auditing (ISA-ene). Våre oppgaver og plikter i henhold til disse standardene er beskrevet nedenfor under *Revisors oppgaver og plikter ved revisjon av årsregnskapet*. Vi er uavhengige av selskapet i samsvar med kravene i relevante lover og forskrifter i Norge og International Code of Ethics for Professional Accountants (inkludert internasjonale uavhengighetsstandarder) utstedt av International Ethics Standards Board for Accountants (IESBA-reglene), og vi har overholdt våre øvrige etiske forpliktelser i samsvar med disse kravene. Innhentet revisjonsbevis er etter vår vurdering tilstrekkelig og hensiktsmessig som grunnlag for vår konklusjon.

Ledelsens ansvar for årsregnskapet

Styret og daglig leder (ledelsen) er ansvarlig for å utarbeide årsregnskapet og for at det gir et rettviseende bilde i samsvar med regnskapslovens regler og god regnskapsskikk i Norge. Ledelsen er også ansvarlig for slik intern kontroll som den finner nødvendig for å kunne utarbeide et årsregnskap som ikke inneholder vesentlig feilinformasjon, verken som følge av misligheter eller utilsiktede feil.

Ved utarbeidelsen av årsregnskapet må ledelsen ta standpunkt til selskapets evne til fortsatt drift og opplyse om forhold av betydning for fortsatt drift. Forutsetningen om fortsatt drift skal legges til grunn for årsregnskapet så lenge det ikke er sannsynlig at virksomheten vil bli avviklet.

Besøks- og postadresse: Teknologiveien 9, 4846 Arendal
Telefon: 37 19 67 00
Bankkonto: 7314 05 00256



Medlem av Revisorgruppen

Foretaksregisteret: 981 497 023 MVA
E-mail: arendal@rg.no
Hjemmeside: www.rg.no



Medlem av UHY International

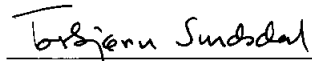


Revisors oppgaver og plikter ved revisjonen av årsregnskapet

Vårt mål er å oppnå betryggende sikkerhet for at årsregnskapet som helhet ikke inneholder vesentlig feilinformasjon, verken som følge av misligheter eller utilsiktede feil, og å avgi en revisjonsberetning som inneholder vår konklusjon. Betryggende sikkerhet er en høy grad av sikkerhet, men ingen garanti for at en revisjon utført i samsvar med ISA-ene, alltid vil avdekke vesentlig feilinformasjon. Feilinformasjon kan oppstå som følge av misligheter eller utilsiktede feil. Feilinformasjon er å anse som vesentlig dersom den enkeltvis eller samlet med rimelighet kan forventes å påvirke de økonomiske beslutningene som brukerne foretar på grunnlag av årsregnskapet.

For videre beskrivelse av revisors oppgaver og plikter vises det til <https://revisorforeningen.no/revisjonsberetninger>

Arendal, 29. april 2025
Agder-Team Revisjon AS



Torbjørn Sundsdal
Statsautorisert revisor

Besøks- og postadresse: Teknologiveien 9, 4846 Arendal
Telefon: 37 19 67 00
Bankkonto: 7314 05 00256



Medlem av Revisorgruppen

Foretaksregisteret: 981 497 023 MVA
E-mail: arendal@rg.no
Hjemmeside: www.rg.no



Medlem av UHY International



Årsregnskap for

APROVA AS

995156954

Regnskapsår

01.01.2024 - 31.12.2024



APROVA AS
995 156 954

 BankID Signing
Kristian Johnsen
2025-04-29
 BankID Signing
Audun Bergvik
2025-04-29
 BankID Signing
Per Espen Dahle
2025-04-29
 BankID Signing
Tor Albert Oveland
2025-04-29

Resultatregnskap


	Note	2024	
Driftsinntekter			
Salgsinntekt		11 985 498	11 052 764
Sum driftsinntekter		11 985 498	11 052 764
Driftskostnader			
Varekostnad		-1 513 323	-1 391 795
Lønnskostnad	1, 2	-5 899 343	-6 179 171
Avskrivning på varige driftsmidler og immaterielle eiendeler	3	-28 799	-25 358
Annen driftskostnad		-1 357 175	-1 221 102
Sum driftskostnader		-8 798 640	-8 817 426
Driftsresultat		3 186 859	2 235 337
Finansinntekter			
Annen renteinntekt		145 252	85 633
Annen finansinntekt		7 200	4 000
Sum finansinntekter		152 452	89 633
Finanskostnader			
Annen rentekostnad		-1 476	0
Sum finanskostnader		-1 476	0
Netto finans		150 976	89 633
Resultat før skattekostnad		3 337 834	2 324 970
Skattekostnad	4, 5	-734 905	-508 635
Årsresultat		2 602 930	1 816 335
Overføringer			
Ordinært utbytte	6	2 400 000	1 600 000
Annen egenkapital	6	202 930	216 335
Sum overføringer		2 602 930	1 816 335




APROVA AS
995 156 954

 BankID Signing
Kristian Johnsen
2025-04-29

 BankID Signing
Audun Bergvik
2025-04-29

 BankID Signing
Per Espen Dahle
2025-04-29

 BankID Signing
Tor Albert Oveland
2025-04-29

Balanse

EIENDELER

Anleggsmidler

Varige driftsmidler

Driftsløsøre, inventar, verktøy, kontormaskiner, ol.

Sum varige driftsmidler

Sum anleggsmidler

Omløpsmidler

Fordringer

Kundefordringer

Andre kortsiktige fordringer

Sum fordringer

Bankinnskudd, kontanter og lignende

Bankinnskudd, kontanter og lignende

Sum bankinnskudd, kontanter og lignende

Sum omløpsmidler

SUM EIENDELER

Note

31.12.2024

3

58 633

58 633

58 633

2 330 242

141 129

2 471 371

6 449 952

6 449 952

8 921 323

8 979 957

40 372

40 372

40 372

2 033 689

85 707

2 119 396

5 747 579

5 747 579

7 866 975

7 907 347



APROVA AS
995 156 954

 BankID Signing
Kristian Johnsen
2025-04-29
 BankID Signing
Audun Bergvik
2025-04-29
 BankID Signing
Per Espen Dahle
2025-04-29
 BankID Signing
Tor Albert Oveland
2025-04-29

Balanse

EGENKAPITAL OG GJELD

Egenkapital

Innskutt egenkapital

Aksjekapital

Note

31.12.2024

Sum innskutt egenkapital

102 000

102 000

102 000

102 000

Opptjent egenkapital

Annen egenkapital

6

3 233 277

3 030 347

Sum opptjent egenkapital

3 233 277

3 030 347

Sum egenkapital

3 335 277

3 132 347

Gjeld

Avsetning og forpliktelser

Utsatt skatt

4, 5

5 652

347

Sum avsetning for forpliktelser

5 652

347

Kortsiktig gjeld

Leverandørgjeld

332 020

309 706

Betalbar skatt

4, 5

729 600

508 288

Skyldige offentlige avgifter

1 663 189

1 813 858

Utbytte

2 400 000

1 600 000

Annen kortsiktig gjeld

514 219

542 800

Sum kortsiktig gjeld

5 639 028

4 774 652

Sum gjeld

5 644 680

4 774 999

SUM EGENKAPITAL OG GJELD

8 979 957

7 907 347

ARENDALE, 29.04.2025

Tor Albert Oveland
styrets leder / daglig leder

Per Espen Dahle
styremedlem

Kristian Johnsen
styremedlem

Audun Bergvik
styremedlem



APROVA AS
995 156 954

Noter

Regnskapsprinsipper

Aprova AS

Noter til regnskapet

Årsregnskapet er satt opp i samsvar med regnskapsloven og god regnskapsskikk for små foretak.

Salgsinntekter

Inntektsføring ved salg av varer skjer på leveringstidspunktet. Tjenester inntektsføres i takt med utførelsen.

Klassifisering og vurdering av balanseposter

Eiendeler bestemt til varig eie og bruk er klassifisert som anleggsmidler. Eiendeler som er tilknyttet varekretsløpet er klassifisert som omløpsmidler. Fordringer klassifiseres som omløpsmidler hvis de skal tilbakebetales i løpet av et år etter utbetalingstidspunktet. for gjeld er analoge kriterier lagt til grunn.

Omløpsmidler vurderes til laveste av anskaffelseskost og virkelig verdi. Kortsiktig gjeld balanseføres til nominelt beløp på etableringstidspunktet.

Fordringer

Kundefordringer og ander fordringer er oppført i balansen til pålydende. Det er ikke avsatt til tap da fordringene anses som sikre.

Varige driftsmidler

Varige driftsmidler balanseføres og avskrives etter saldoprinsippet dersom de har en antatt levetid over 3 år og har en kostpris som overstiger kr 15 000. Direkte vedlikehold kostnadsføres løpende under driftskostnader, men påkostninger eller forbedringer tillegges driftsmidlets kostpris og avskrives i takt med driftsmidlet.

Skatt

Skattekostnaden i resultatregnskapet omfatter periodens betalbare skatt.






APROVA AS
995 156 954


Note 1 - Lønnskostnader

Spesifikasjon av lønnskostnader	2024	
Lønn	4 799 373	
Arbeidsgiveravgift	753 666	
Pensjonskostnader	199 179	178 853
Andre relaterte ytelser	147 125	103 609
Sum	5 899 343	6 179 171

 BankID Signing
Kristian Johnsen
2025-04-29

 BankID Signing
Audun Bergvik
2025-04-29

 BankID Signing
Per Espen Dahle
2025-04-29

 BankID Signing
Tor Albert Oveland
2025-04-29

Note 2 - Antall årsverk

Antall årsverk sysselsatt i regnskapsåret: 5

Note 3 - Varige driftsmidler og immaterielle eiendeler

	Varige driftsmidler
Anskaffelseskost 01.01.	375 560
Tilgang i året	47 060
Avgang i året	0
Anskaffelseskost 31.12.	422 620
Samlede avskrivninger, nedskrivninger og reverseringer av nedskrivninger	-363 987
Balansført verdi per 31.12.	58 633
Avskrivninger, nedskrivninger og reverseringer av nedskrivninger i regnskapsåret	28 799

Note 4 - Spesifisering av skatt

Skattekostnad	2024	2023
Betalbar skatt på alminnelig inntekt	729 600	508 288
+/- Endringer i utsatt skatt/utsatt skattefordel	5 305	347
Skattekostnad	734 905	508 635
Skattepliktig inntekt		
Resultat før skatt	3 337 834	2 324 970
Permanente forskjeller	2 641	-135
+/- Endring i midlertidige forskjeller	-24 113	-14 437
Skattepliktig inntekt	3 316 363	2 310 398
Betalbar skatt i balansen		
Betalbar skatt på årets resultat	729 600	508 288
Betalbar skatt i balansen	729 600	508 288



APROVA AS
995 156 954



Note 5 - Midlertidige forskjeller - utsatt skatt/skattefordel

Utsatt skatt/utsatt skattefordel i balansen avsettes på grunnlag av forskjeller mellom regnskapsm skattemessige verdier i henhold til norsk regnskapsstandard for skatt.

Midlertidige skatteøkende og skattereduserende forskjeller som kan utlignes er nettoført.

Midlertidige forskjeller knyttet til:	01.01.2024	31.12.2024	Endring
Anleggsmidler	1 579	25 691	-24 113
Netto forskjeller	1 579	25 691	-24 113
Sum midlertidige forskjeller som påvirker betalbar skatt	1 579	25 691	-24 113
Utsatt skatt 31.12.2024 basert på 22 %	347	5 652	-5 305

Note 6 - Egenkapital

	Aksjekapital	Opptjent egenkapital	Sum
Egenkapital 31.12.2023	102 000	3 030 347	3 132 347
Årsresultat	0	2 602 930	2 602 930
Avsatt utbytte	0	-2 400 000	-2 400 000
Egenkapital 31.12.2024	102 000	3 233 277	3 335 277

Note 7 - Aksjekapital

Aksjeklasse	Antall aksjer	Aksjenes pålydende	Bokført verdi
Ordinære	204	500	102 000
Aksjonærer	Antall aksjer	Eierandel %	Aksjeklasse
Audun Bergvik	51	25,00	Ordinære
Kristian Johnsen	51	25,00	Ordinære
Per Espen Dahle	51	25,00	Ordinære
Tor Albert Oveland	51	25,00	Ordinære
Totalt antall aksjer	204	100	

Lån og sikkerhetsstillelse til ledende personer, eiere med videre

Det er ikke gitt lån eller sikkerhetsstillelse til medlemmer av styrende organer.



Årsregnskap for

APROVA AS

995156954

Regnskapsår

01.01.2024 - 31.12.2024



APROVA AS
995 156 954

Resultatregnskap

	Note	2024	2023
Driftsinntekter			
Salgsinntekt		11 985 498	11 052 764
Sum driftsinntekter		11 985 498	11 052 764
Driftskostnader			
Varekostnad		-1 513 323	-1 391 795
Lønnskostnad	1, 2	-5 899 343	-6 179 171
Avskrivning på varige driftsmidler og immaterielle eiendeler	3	-28 799	-25 358
Annen driftskostnad		-1 357 175	-1 221 102
Sum driftskostnader		-8 798 640	-8 817 426
Driftsresultat		3 186 859	2 235 337
Finansinntekter			
Annen renteinntekt		145 252	85 633
Annen finansinntekt		7 200	4 000
Sum finansinntekter		152 452	89 633
Finanskostnader			
Annen rentekostnad		-1 476	0
Sum finanskostnader		-1 476	0
Netto finans		150 976	89 633
Resultat før skattekostnad		3 337 834	2 324 970
Skattekostnad	4, 5	-734 905	-508 635
Årsresultat		2 602 930	1 816 335
Overføringer			
Ordinært utbytte	6	2 400 000	1 600 000
Annen egenkapital	6	202 930	216 335
Sum overføringer		2 602 930	1 816 335



APROVA AS
995 156 954

Balanse

	Note	31.12.2024	31.12.2023
EIENDELER			
Anleggsmidler			
Varige driftsmidler			
Driftsløsøre, inventar, verktøy, kontormaskiner, ol.	3	58 633	40 372
Sum varige driftsmidler		58 633	40 372
Sum anleggsmidler		58 633	40 372
Omløpsmidler			
Fordringer			
Kundefordringer		2 330 242	2 033 689
Andre kortsiktige fordringer		141 129	85 707
Sum fordringer		2 471 371	2 119 396
Bankinnskudd, kontanter og lignende			
Bankinnskudd, kontanter og lignende		6 449 952	5 747 579
Sum bankinnskudd, kontanter og lignende		6 449 952	5 747 579
Sum omløpsmidler		8 921 323	7 866 975
SUM EIENDELER		8 979 957	7 907 347



APROVA AS
995 156 954

Balanse

	Note	31.12.2024	31.12.2023
EGENKAPITAL OG GJELD			
Egenkapital			
Innskutt egenkapital			
Aksjekapital	6, 7	102 000	102 000
Sum innskutt egenkapital		102 000	102 000
Opptjent egenkapital			
Annen egenkapital	6	3 233 277	3 030 347
Sum opptjent egenkapital		3 233 277	3 030 347
Sum egenkapital		3 335 277	3 132 347
Gjeld			
Avsetning og forpliktelser			
Utsatt skatt	4, 5	5 652	347
Sum avsetning for forpliktelser		5 652	347
Kortsiktig gjeld			
Leverandørgjeld		332 020	309 706
Betalbar skatt	4, 5	729 600	508 288
Skyldige offentlige avgifter		1 663 189	1 813 858
Utbytte		2 400 000	1 600 000
Annen kortsiktig gjeld		514 219	542 800
Sum kortsiktig gjeld		5 639 028	4 774 652
Sum gjeld		5 644 680	4 774 999
SUM EGENKAPITAL OG GJELD		8 979 957	7 907 347

ARENDALE, 29.04.2025

Tor Albert Oveland
styrets leder / daglig leder

Per Espen Dahle
styremedlem

Kristian Johnsen
styremedlem

Audun Bergvik
styremedlem



APROVA AS
995 156 954

Noter

Regnskapsprinsipper

Aprova AS

Noter til regnskapet

Årsregnskapet er satt opp i samsvar med regnskapsloven og god regnskapsskikk for små foretak.

Salgsinntekter

Inntektsføring ved salg av varer skjer på leveringstidspunktet. Tjenester inntektsføres i takt med utførelsen.

Klassifisering og vurdering av balanseposter

Eiendeler bestemt til varig eie og bruk er klassifisert som anleggsmidler. Eiendeler som er tilknyttet varekretsløpet er klassifisert som omløpsmidler. Fordringer klassifiseres som omløpsmidler hvis de skal tilbakebetales i løpet av et år etter utbetalingstidspunktet. for gjeld er analoge kriterier lagt til grunn.

Omløpsmidler vurderes til laveste av anskaffelseskost og virkelig verdi. Kortsiktig gjeld balanseføres til nominelt beløp på etableringstidspunktet.

Fordringer

Kundefordringer og ander fordringer er oppført i balansen til pålydende. Det er ikke avsatt til tap da fordringene anses som sikre.

Varige driftsmidler

Varige driftsmidler balanseføres og avskrives etter saldoprinsippet dersom de har en antatt levetid over 3 år og har en kostpris som overstiger kr 15 000. Direkte vedlikehold kostnadsføres løpende under driftskostnader, men påkostninger eller forbedringer tillegges driftsmidlets kostpris og avskrives i takt med driftsmidlet.

Skatt

Skattekostnaden i resultatregnskapet omfatter periodens betalbare skatt.



APROVA AS

995 156 954

Note 1 - Lønnskostnader

Spesifikasjon av lønnskostnader	2024	2023
Lønn	4 799 373	5 068 614
Arbeidsgiveravgift	753 666	828 095
Pensjonskostnader	199 179	178 853
Andre relaterte ytelser	147 125	103 609
Sum	5 899 343	6 179 171

Note 2 - Antall årsverk

Antall årsverk sysselsatt i regnskapsåret: 5

Note 3 - Varige driftsmidler og immaterielle eiendeler

	Varige driftsmidler
Anskaffelseskost 01.01.	375 560
Tilgang i året	47 060
Avgang i året	0
Anskaffelseskost 31.12.	422 620
Samlede avskrivninger, nedskrivninger og reverseringer av nedskrivninger	-363 987
Balansført verdi per 31.12.	58 633
Avskrivninger, nedskrivninger og reverseringer av nedskrivninger i regnskapsåret	28 799

Note 4 - Spesifisering av skatt

Skattekostnad	2024	2023
Betalbar skatt på alminnelig inntekt	729 600	508 288
+/- Endringer i utsatt skatt/utsatt skattefordel	5 305	347
Skattekostnad	734 905	508 635
Skattepliktig inntekt		
Resultat før skatt	3 337 834	2 324 970
Permanente forskjeller	2 641	-135
+/- Endring i midlertidige forskjeller	-24 113	-14 437
Skattepliktig inntekt	3 316 363	2 310 398
Betalbar skatt i balansen		
Betalbar skatt på årets resultat	729 600	508 288
Betalbar skatt i balansen	729 600	508 288



APROVA AS
995 156 954

Note 5 - Midlertidige forskjeller - utsatt skatt/skattefordel

Utsatt skatt/utsatt skattefordel i balansen avsettes på grunnlag av forskjeller mellom regnskapsmessige og skattemessige verdier i henhold til norsk regnskapsstandard for skatt.

Midlertidige skatteøkende og skattereduserende forskjeller som kan utlignes er nettoført.

Midlertidige forskjeller knyttet til:	01.01.2024	31.12.2024	Endring
Anleggsmidler	1 579	25 691	-24 113
Netto forskjeller	1 579	25 691	-24 113
Sum midlertidige forskjeller som inngår i grunnlag for utsatt skatt/skattefordel	1 579	25 691	-24 113
Utsatt skatt 31.12.2024 basert på 22 %	347	5 652	-5 305

Note 6 - Egenkapital

	Aksjekapital	Opptjent egenkapital	Sum
Egenkapital 31.12.2023	102 000	3 030 347	3 132 347
Årsresultat	0	2 602 930	2 602 930
Avsatt utbytte	0	-2 400 000	-2 400 000
Egenkapital 31.12.2024	102 000	3 233 277	3 335 277

Note 7 - Aksjekapital

Aksjeklasse	Antall aksjer	Aksjenes pålydende	Bokført verdi
Ordinære	204	500	102 000
Aksjonærer	Antall aksjer	Eierandel %	Aksjeklasse
Audun Bergvik	51	25,00	Ordinære
Kristian Johnsen	51	25,00	Ordinære
Per Espen Dahle	51	25,00	Ordinære
Tor Albert Oveland	51	25,00	Ordinære
Totalt antall aksjer	204	100	

Lån og sikkerhetsstillelse til ledende personer, eiere med videre

Det er ikke gitt lån eller sikkerhetsstillelse til medlemmer av styrende organer.