



ÅRSREGNSKAPET FOR REGNSKAPSÅRET 2023 - GENERELL INFORMASJON

Enheten

Organisasjonsnummer: 989 139 940
Organisasjonsform: Aksjeselskap
Foretaksnavn: IO INVEST AS
Forretningsadresse: Førdefjordvegen 3643
6983 KVAMMEN

Regnskapsår

Årsregnskapets periode: 01.01.2023 - 31.12.2023

Konsern

Morselskap i konsern: Nei

Regnskapsregler

Regler for små foretak benyttet: Ja
Benyttet ved utarbeidelsen av årsregnskapet til selskapet: Regnskapslovens alminnelige regler

Årsregnskapet fastsatt av kompetent organ

Bekreftet av representant for selskapet: KYSTREKNESKAP AS
Dato for fastsettelse av årsregnskapet: 26.06.2024

Grunnlag for avgivelse

År 2023: Årsregnskapet er elektronisk innlevert
År 2022: Tall er hentet fra elektronisk innlevert årsregnskap fra 2023

Det er ikke krav til at årsregnskapet m.v. som sendes til Regnskapsregisteret er undertegnet. Kontrollen på at dette er utført ligger hos revisor/enhetens øverste organ. Sikkerheten ivaretas ved at innsender har rolle/rettighet for innsending av årsregnskapet via Altinn, og ved at det bekreftes at årsregnskapet er fastsatt av kompetent organ.

Brønnøysundregistrene, 22.07.2025



Resultatregnskap

Beløp i: NOK	Note	2023	2022
RESULTATREGNSKAP			
Kostnader			
Lønnskostnad	1		
Annan driftskostnad		215 484	44 893
Sum kostnader		215 484	44 893
Driftsresultat		-215 484	-44 893
Finansinntekter og finanskostnader			
Annen renteinntekt		353 170	204 472
Anna finansinntekt		10 778 999	1 626 411
Sum finansinntekter		11 132 169	1 830 883
Verdireduksjon av marknadsbaserte omløpsmiddel		316 210	1 717 400
Nedskrivning av finansielle eiendeler		-1 531 390	
Annan finanskostnad		16 967	154 231
Sum finanskostnader		-1 198 213	1 871 631
Netto finans		12 330 382	-40 748
Ordinært resultat før skattekostnad		12 114 898	-85 641
Skattekostnad på resultat	2	125 098	29 092
Ordinært resultat etter skattekostnad		11 989 800	-114 733
Årsresultat		11 989 800	-114 733
Årsresultat etter minoritetsinteresser		11 989 800	-114 733
Totalresultat		11 989 800	-114 733
Overføringer og disponeringer			
Ordinært utbytte		7 000 000	7 000 000
Avsett til annen egenkapital		4 989 800	-7 114 733
Sum overføringer og disponeringer		11 989 800	-114 733



Balanse

Beløp i: NOK	Note	2023	2022
BALANSE - EIENDELER			
Anleggsmidler			
Immaterielle eiendeler			
Utsatt skattefordel	2		
Finansielle anleggsmidler			
Investeringer i tilknyttet selskap		1 178 678	1 160 660
Investeringar i aksjar og partar	3	1 752 001	1 782 000
Sum finansielle anleggsmidler		2 930 679	2 942 660
Sum anleggsmidler		2 930 679	2 942 660
Omløpsmidler			
Varer			
Fordringer			
Andre kortsiktige krav		9 083 442	
Sum fordringer		9 083 442	
Investeringer			
Aksjer og andeler i foretak i samme konsern	3		
Markedsbaserte aksjer	4	832 333	655 328
Marknadsbaserte obligasjonar	4	1 435 060	780 480
Andre markedsbaserte finansielle instrumenter	4	11 193 065	9 064 257
Andre finansielle instrument			1 749 041
Sum investeringer		13 460 457	12 249 106
Bankinnskudd, kontanter og lignende			
Bankinnskott, kontantar og liknande		4 039 774	9 237 789
Sum bankinnskudd, kontanter og lignende		4 039 774	9 237 789
Sum omløpsmidler		26 583 674	21 486 895
SUM EIENDELER		29 514 353	24 429 555



Balanse

Beløp i: NOK	Note	2023	2022
BALANSE - EGENKAPITAL OG GJELD			
Egenkapital			
Innskutt egenkapital			
Aksjekapital		214 000	214 000
Sum innskutt egenkapital		214 000	214 000
Opptjent egenkapital			
Annan egenkapital		22 146 534	17 156 734
Sum opptjent egenkapital		22 146 534	17 156 734
Sum egenkapital		22 360 534	17 370 734
Gjeld			
Langsiktig gjeld			
Utsatt skatt	2	59 459	
Sum avsetninger for forpliktelser		59 459	
Annen langsiktig gjeld			
Sum langsiktig gjeld		59 459	0
Kortsiktig gjeld			
Betalbar skatt	2	65 639	58 821
Utbytte		7 000 000	7 000 000
Anna kortsiktig gjeld		28 721	
Sum kortsiktig gjeld		7 094 360	7 058 821
Sum gjeld		7 153 819	7 058 821
SUM EGENKAPITAL OG GJELD		29 514 353	24 429 555



Brønnøysundregistrene

ÅRSREGNSKAP FOR REGNSKAPSÅRET 2023 - GENERELL INFORMASJON

Journalnummer: 2024 595559

Enheten

Organisasjonsnummer: 989 139 940
Organisasjonsform: Aksjeselskap
Foretaksnavn: IO INVEST AS
Forretningsadresse: Førdefjordvegen 3643
6983 KVAMMEN

Regnskapsår

Årsregnskapets periode: 01.01.2023 - 31.12.2023

Konsern

Morselskap i konsern: Nei

Regnskapsregler

Regler for små foretak benyttet: Ja
Benyttet ved utarbeidelsen av
årsregnskapet til selskapet: Regnskapslovens alminnelige regler

Årsregnskapet fastsatt av kompetent organ

Bekreftet av representant for selskapet: KYSTREKNESKAP AS
Dato for fastsettelse av årsregnskapet: 26.06.2024

Revisjon

Årsregnskapet er utarbeidet av ekstern
autorisert regnskapsfører: Ja
Ekstern autorisert regnskapsfører har i
løpet av regnskapsåret bistått ved den
løpende regnskapsføringen eller utført
andre tjenester for selskapet enn å
utarbeide årsregnskapet: Ja

Grunnlag for avgivelse

År 2023: Årsregnskap er elektronisk innlevert.
År 2022: Tall er hentet fra elektronisk innlevert årsregnskap fra 2023.

Det er ikke krav til at årsregnskapet m.v. som sendes til Regnskapsregisteret er undertegnet. Kontrollen på at dette er utført ligger hos revisor/enhetens øverste organ. Sikkerheten ivaretas ved at innsender har rolle/rettighet for innsending av årsregnskapet via Altinn, og ved at det bekreftes at årsregnskapet er fastsatt av kompetent organ.

Brønnøysundregistrene, 08.07.2024



Organisasjonsnr: 989 139 940
IO INVEST AS

RESULTATREGNSKAP

Beløp i: NOK	Note	2023	2022
RESULTATREGNSKAP			
Kostnader			
Lønskostnad	1		
Annan driftskostnad		215 484	44 893
Sum kostnader		215 484	44 893
Driftsresultat		-215 484	-44 893
Finansinntekter og finanskostnader			
Annen renteinntekt		353 170	204 472
Anna finansinntekt		10 778 999	1 626 411
Sum finansinntekter		11 132 169	1 830 883
Verdireduksjon av marknadbaserte omløpsmiddel		316 210	1 717 400
Nedskrivning av finansielle eiendeler		-1 531 390	
Annan finanskostnad		16 967	154 231
Sum finanskostnader		-1 198 213	1 871 631
Netto finans		12 330 382	-40 748
Ordinært resultat før skattekostnad			
Skattekostnad på resultat	2	12 114 898	-85 641
Ordinært resultat etter skattekostnad		11 989 800	-114 733
Årsresultat		11 989 800	-114 733
Årsresultat etter minoritetsinteresser		11 989 800	-114 733
Totalresultat		11 989 800	-114 733
Overføringer og disponeringer			
Ordinært utbytte		7 000 000	7 000 000
Avsett til annen egenkapital		4 989 800	-7 114 733
Sum overføringer og disponeringer		11 989 800	-114 733



Organisasjonsnr: 989 139 940
IO INVEST AS

BALANSE

Beløp i: NOK	Note	2023	2022
BALANSE - EIENDELER			
Anleggsmidler			
Immaterielle eiendeler			
Utsatt skattefordel	2		
Finansielle anleggsmidler			
Investeringer i tilknyttet selskap		1 178 678	1 160 660
Investeringar i aksjar og partar	3	1 752 001	1 782 000
Sum finansielle anleggsmidler		2 930 679	2 942 660
Sum anleggsmidler		2 930 679	2 942 660
Omløpsmidler			
Varer			
Fordringer			
Andre kortsiktige krav		9 083 442	
Sum fordringer		9 083 442	
Investeringer			
Aksjer og andeler i foretak i samme konsern	3		
Markedsbaserte aksjer	4	832 333	655 328
Marknadsbaserte obligasjonar	4	1 435 060	780 480
Andre markedsbaserte finansielle instrumenter	4	11 193 065	9 064 257
Andre finansielle instrument			1 749 041
Sum investeringer		13 460 457	12 249 106
Bankinnskudd, kontanter og lignende			
Bankinnskot, kontantar og liknande		4 039 774	9 237 789
Sum bankinnskudd, kontanter og lignende		4 039 774	9 237 789
Sum omløpsmidler		26 583 674	21 486 895
SUM EIENDELER		29 514 353	24 429 555
BALANSE - EGENKAPITAL OG GJELD			



Egenkapital		
Innskutt egenkapital		
Aksjekapital	214 000	214 000
Sum innskutt egenkapital	214 000	214 000
Opptjent egenkapital		
Annan egenkapital	22 146 534	17 156 734
Sum opptjent egenkapital	22 146 534	17 156 734
Sum egenkapital	22 360 534	17 370 734
Gjeld		
Langsiktig gjeld		
Utsatt skatt	2 59 459	
Sum avsetninger for forpliktelseser	59 459	
Annen langsiktig gjeld		
Sum langsiktig gjeld	59 459	0
Kortsiktig gjeld		
Betalbar skatt	2 65 639	58 821
Utbytte	7 000 000	7 000 000
Anna kortsiktig gjeld	28 721	
Sum kortsiktig gjeld	7 094 360	7 058 821
Sum gjeld	7 153 819	7 058 821
SUM EGENKAPITAL OG GJELD	29 514 353	24 429 555



Organisasjonsnr: 989 139 940
IO INVEST AS

NOTEOPPLYSNINGER - SELSKAP - alle poster oppgitt i hele tall

Note

Antall årsverk i regnskapsåret
0.00

Sum Beløp

Balanseført verdi 31.12. Varige driftsmidler Immaterielle eiend.

Konsernregnskap

Morselskapet sitt navn

Forretningskontor for morselskapet

Begrunnelse for at datterselskap er utelatt fra konsolideringen

Samlet beløp - tilknyttet selskap Årets Fjorårets

Samlet beløp - foretak i samme konsern Årets Fjorårets

Samlet beløp - foretak i samme konsern Årets Fjorårets

Samlet beløp - felles kontrollert virksomhet Årets Fjorårets

Pantstillelse Beløp

Beholdning av egne aksjer Antall Pålydende Andel av aksjek.



Årsrekneskap 2023 Io Invest AS

Resultatrekneskap
Balanse
Notar til rekneskapen



Org.nr.: 989 139 940



RESULTATREKNESKAP

IO INVEST AS

DRIFTSINNETEKTER OG DRIFTSKOSTNADER	Note	2023	2022
Annan driftskostnad		215 484	44 893
Sum driftskostnader		215 484	44 893
Driftsresultat		-215 484	-44 893
FINANSINNETEKTER OG FINANSKOSTNADER			
Anna renteinntekt		353 170	204 472
Anna finansinntekt		10 778 999	1 626 411
Verdireduksjon av marknadsbaserte omløpsmiddel		316 210	1 717 400
Nedskrivning av finansielle eiendeler		-1 531 390	0
Annan finanskostnad		16 967	154 231
Resultat av finansposter		12 330 382	-40 748
Resultat før skattekostnad		12 114 898	-85 641
Skattekostnad på resultat	2	125 098	29 092
Årsresultat		11 989 800	-114 733
OVERFØRING			
Avsett til utbytte		7 000 000	7 000 000
Avsett til annen egenkapital		4 989 800	-7 114 733
Sum overføringer		11 989 800	-114 733



BALANSE

IO INVEST AS

EIGEDELAR	Note	2023	2022
ANLEGGSMIDDEL			
FINANSIELLE ANLEGGSMIDDEL			
Investeringar i tilknytt selskap		1 178 678	1 160 660
Investeringar i aksjar og partar	3	1 752 001	1 782 000
Sum finansielle anleggsmiddel		2 930 679	2 942 660
Sum anleggsmiddel		2 930 679	2 942 660
OMLØPSMIDDEL			
KRAV			
Andre kortsiktige krav		9 083 442	0
Sum krav		9 083 442	0
INVESTERINGAR			
Marknadsbaserte aksjar	4	832 333	655 328
Marknadsbaserte obligasjonar	4	1 435 060	780 480
Andre marknadsbaserte finansielle instrument	4	11 193 065	9 064 257
Andre finansielle instrument		0	1 749 041
Sum investeringar		13 460 457	12 249 106
Bankinnskot, kontantar og liknande		4 039 774	9 237 789
Sum omløpsmiddel		26 583 674	21 486 895
Sum egedelar		29 514 353	24 429 555



BALANSE			
IO INVEST AS			
EIGENKAPITAL OG GJELD	Note	2023	2022
EIGENKAPITAL			
INNSKOTEN EIGENKAPITAL			
Aksjekapital		214 000	214 000
Sum innskoten egenkapital		214 000	214 000
OPPTENT EIGENKAPITAL			
Annan egenkapital		22 146 534	17 156 734
Sum opptent egenkapital		22 146 534	17 156 734
Sum egenkapital		22 360 534	17 370 734
GJELD			
AVSETJING TIL PLIKTER			
Utsett skatt	2	59 459	0
ØVRIG LANGSIKTIG GJELD			
KORTSIKTIG GJELD			
Betalbar skatt	2	65 639	58 821
Utbytte		7 000 000	7 000 000
Anna kortsiktig gjeld		28 721	0
Sum kortsiktig gjeld		7 094 360	7 058 821
Sum gjeld		7 153 819	7 058 821
Sum egenkapital og gjeld		29 514 353	24 429 555

26.06.2024
Styret i Io Invest AS

Ingvar Bjarne Osland
styreleiar/dagleg leiar

Hege Veronica Hegelstad
styremedlem

Frank Osland
styremedlem

Ole-Marius Osland
styremedlem

Oddny Margrethe Kvamme Osland
styremedlem



Rekneskapsprinsipp

REKNESKAPSPRINSIPP

Årsregnskapet er sett opp i samsvar med regnskapslova og god regnskapsskikk i Norge for små føretak.

GENERELLE INNTEKTS- OG KOSTNADSFØRRINGSPRINSIPP

Inntekt vert resultatført når den er opptent, normalt på leveringstidspunktet ved sal av varer og tenester. Utgifter samanstillast med og kostnadsførast samstundes med dei inntektene utgiftene kan relaterast til. Utgifter som ikkje direkte kan relaterast til inntekter, vert kostnadsført når dei påløper.

HOVEDREGEL FOR VURDERING OG KLASSIFISERING AV EIGEDELAR OG GJELD

Eigedelar bestemt til varig eige eller bruk er klassifisert som anleggsmidlar. Andre eigedelar er klassifisert som omløpsmidlar. Fordringar som skal tilbakebetalast innan eit år er klassifisert som omløpsmiddel. Ved klassifisering av kortsiktig gjeld er tilsvarande kriterie lagde til grunn.

Anleggsmidlar vert vurderte til anskaffelseskost, men vert nedskrivne til verkeleg verdi når verdifallet vert rekna som ikkje forbigående. Anleggsmidlar med avgrensa økonomisk levetid vert avskrivne planmessigt. Omløpsmidlar vurderast til lågast av anskaffelseskost og verkeleg verdi.

AKSJAR OG ANDELAR I TILKNYTE SELSKAP OG DOTTERSELSKAP

Investeringar i dotterselskap og tilknytte selskap er vurdert etter kostmetoden.

Dersom utbetaling av utbytte eller konsernbidrag overstig tilbakehalde resultat i eigarperioden, vert denne delen av utbetalinga sett på som tilbakebetaling av anskaffelseskost. I andre tilfelle vert utbetalinga inntektsførd. Utbytte og konsernbidrag frå dotterselskap og tilknytte selskap vert inntektsførde i avsettingsåret dersom inntekta kan fastsettast med rimeleg grad av trygging.

Investeringane vert nedskrivne til verkeleg verdi dersom verdifallet ikkje er forbigående. Motteke utbytte og andre overskotsutdelingar frå selskapet vert ført som finansinntekt.

FINANSIELLE INSTRUMENTER

Aksjar og andre investeringar klassifisert som omløpsmidlar er vurdert til lavaste verdi av anskaffelseskost og verkeleg verdi.



Note 1 Lønskostnader

Io Invest AS har ikkje hatt løns- eller personalkostnader i 2023 og det finst heller ingen slike plikter.

Note 2 Skatt

Skattekostnad dette året	2023	2022
Resultatført skatt på ordinært resultat:		
Skatt som skal betalast	65 639	58 821
Endring i utsett skattefordel	59 459	-29 729
Skattekostnad ordinært resultat	125 098	29 092
Skattepliktig inntekt:		
Resultat før skatt	12 114 898	-85 641
Permanente skilnader	-11 816 540	353 011
Skattepliktig inntekt	298 359	267 370
Skatt i balansen som skal betalast:		
Skatt på resultatet dette året som skal betalast	65 639	58 821
Sum skatt i balansen som skal betalast	65 639	58 821

Skatteeffekten av mellombelse skilnader som har gjeve opphav til utsett skatt og utsette skattefordelar, spesifisert på typar av mellombelse skilnader

	2023	2022	Endring
Inntektsført avsett utbyte	270 270	0	-270 270
Grunnlag for utsett skatt	270 270	0	-270 270
Utsett skatt (22 %)	59 459	0	-59 459

Note 3 Aksjar og egedelar i andre føretak m.m.

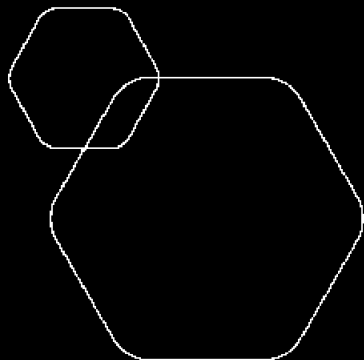
	Andel	Anskaffelses- kost	Bokført verdi
TILKNYTT SELSKAP			
Flokenes Fiskefarm Holding AS	45,05 %	1 178 678	1 178 678
Sum tilknytt selskap		1 178 678	1 178 678
ANDRE			
Norwell Holding AS	16,7 %	1 752 000	1 752 000
Part i Førdefjorden Vel		60 000	1
Sum andre		1 812 000	1 752 001



Note 4 Marknadsbaserte verdipapirer

Finsielle instrumenter er vurdert til lavaste verdi av verkeleg verdi og anskaffelseskost etter rekneskapslova § 5-8 og 5-2 for små føretak.

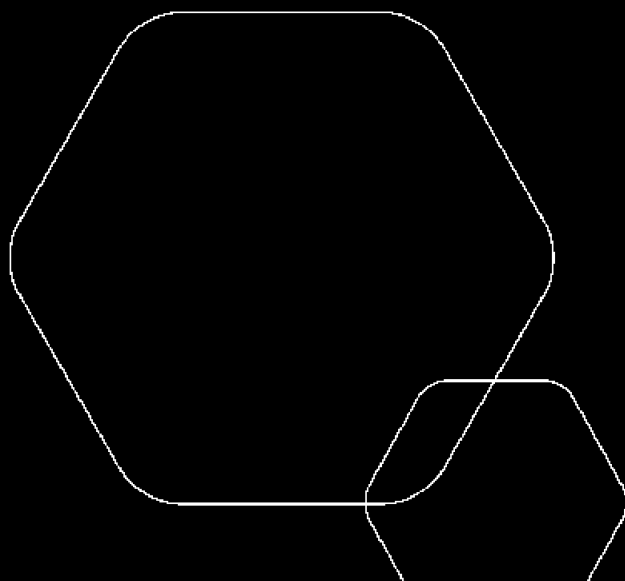
	Anskaffels- kost	Verkeleg verdi	Bokført verdi
Markedsbaserte aksjar	1 100 811	832 233	832 233
Markedsbaserte obligasjonar	1 751 000	1 435 060	1 435 060
Andre marknadsbaserte fin instr.	11 193 065	11 641 330	11 193 065
Sum investeringar	14 044 876	13 908 623	13 460 358



Årsrekneskap 2023

Io Invest AS

Resultatrekneskap
Balanse
Notar til rekneskapen



Org.nr.: 989 139 940



RESULTATREKNESKAP

IO INVEST AS

DRIFTSINNEKTER OG DRIFTSKOSTNADER	Note	2023	2022
Annan driftskostnad		215 484	44 893
Sum driftskostnader		215 484	44 893
Driftsresultat		-215 484	-44 893
FINANSINNEKTER OG FINANSKOSTNADER			
Anna renteinntekt		353 170	204 472
Anna finansinntekt		10 778 999	1 626 411
Verdireduksjon av marknadsbaserte omløpsmiddel		316 210	1 717 400
Nedskrivning av finansielle eiendeler		-1 531 390	0
Annan finanskostnad		16 967	154 231
Resultat av finansposter		12 330 382	-40 748
Resultat før skattekostnad		12 114 898	-85 641
Skattekostnad på resultat	2	125 098	29 092
Årsresultat		11 989 800	-114 733
OVERFØRING			
Avsett til utbytte		7 000 000	7 000 000
Avsett til annen egenkapital		4 989 800	-7 114 733
Sum overføringer		11 989 800	-114 733



BALANSE


IO INVEST AS


EIGEDELAR	Note	2023	2022
ANLEGGSMIDDEL			
FINANSIELLE ANLEGGSMIDDEL			
Investeringar i tilknytt selskap		1 178 678	1 160 660
Investeringar i aksjar og partar	3	1 752 001	1 782 000
Sum finansielle anleggsmiddel		2 930 679	2 942 660
Sum anleggsmiddel		2 930 679	2 942 660
OMLØPSMIDDEL			
KRAV			
Andre kortsiktige krav		9 083 442	0
Sum krav		9 083 442	0
INVESTERINGAR			
Marknadsbaserte aksjar	4	832 333	655 328
Marknadsbaserte obligasjonar	4	1 435 060	780 480
Andre marknadsbaserte finansielle instrument	4	11 193 065	9 064 257
Andre finansielle instrument		0	1 749 041
Sum investeringar		13 460 457	12 249 106
Bankinnskot, kontantar og liknande		4 039 774	9 237 789
Sum omløpsmiddel		26 583 674	21 486 895
Sum egedelar		29 514 353	24 429 555




BALANSE			
IO INVEST AS			
	Note	2023	
EIGENKAPITAL OG GJELD			
EIGENKAPITAL			
INNSKOTEN EIGENKAPITAL			
Aksjekapital		214 000	214 000
Sum innskoten egenkapital		214 000	214 000
OPPTENT EIGENKAPITAL			
Annan egenkapital		22 146 534	17 156 734
Sum opptent egenkapital		22 146 534	17 156 734
Sum egenkapital		22 360 534	17 370 734
GJELD			
AVSETJING TIL PLIKTER			
Utsett skatt	2	59 459	0
ØVRIG LANGSIKTIG GJELD			
KORTSIKTIG GJELD			
Betalbar skatt	2	65 639	58 821
Utbytte		7 000 000	7 000 000
Anna kortsiktig gjeld		28 721	0
Sum kortsiktig gjeld		7 094 360	7 058 821
Sum gjeld		7 153 819	7 058 821
Sum egenkapital og gjeld		29 514 353	24 429 555

 BankID Signing
Ingvar Bjarne Osland
2024-06-26

 BankID Signing
Hege Veronica Hegelstad
2024-06-26

 BankID Signing
Ole-Marius Osland
2024-06-26

 BankID Signing
Frank Osland
2024-06-26

 BankID Signing
Oddny Margrethe Kvamme Osl
2024-06-26

26.06.2024
Styret i Io Invest AS

Ingvar Bjarne Osland
styreleiar/dagleg leiar

Hege Veronica Hegelstad
styremedlem

Frank Osland
styremedlem

Ole-Marius Osland
styremedlem

Oddny Margrethe Kvamme Osland
styremedlem



Rekneskapsprinsipp

REKNESKAPSPRINSIPP

Årsregnskapet er sett opp i samsvar med regnskapslova og god regnskapsskikk i Norge for små føretak.

GENERELLE INNTEKTS- OG KOSTNADSFØRRINGSPRINSIPP

Inntekt vert resultatført når den er opptent, normalt på leveringstidspunktet ved sal av varer og tenester. Utgifter samanstillast med og kostnadsførast samstundes med dei inntektene utgiftene kan relaterast til. Utgifter som ikkje direkte kan relaterast til inntekter, vert kostnadsført når dei påløper.

HOVEDREGEL FOR VURDERING OG KLASSIFISERING AV EIGEDELAR OG GJELD

Eigedelar bestemt til varig eige eller bruk er klassifisert som anleggsmidlar. Andre eigedelar er klassifisert som omløpsmidlar. Fordringar som skal tilbakebetalast innan eit år er klassifisert som omløpsmiddel. Ved klassifisering av kortsiktig gjeld er tilsvarende kriterie lagde til grunn.

Anleggsmidlar vert vurderte til anskaffelseskost, men vert nedskrivne til verkeleg verdi når verdifallet vert rekna som ikkje forbigående. Anleggsmidlar med avgrensa økonomisk levetid vert avskrivne planmessigt. Omløpsmidlar vurderast til lågast av anskaffelseskost og verkeleg verdi.

AKSJAR OG ANDELAR I TILKNYTE SELSKAP OG DOTTERSELSKAP

Investeringar i dotterselskap og tilknytte selskap er vurdert etter kostmetoden.

Dersom utbetaling av utbytte eller konsernbidrag overstig tilbakehalde resultat i eigarperioden, vert denne delen av utbetalinga sett på som tilbakebetaling av anskaffelseskost. I andre tilfelle vert utbetalinga inntektsførd. Utbytte og konsernbidrag frå dotterselskap og tilknytte selskap vert inntektsførde i avsettingsåret dersom inntekta kan fastsettast med rimeleg grad av trygging.

Investeringane vert nedskrivne til verkeleg verdi dersom verdifallet ikkje er forbigående. Motteke utbytte og andre overskotsutdelingar frå selskapet vert ført som finansinntekt.

FINANSIELLE INSTRUMENTER

Aksjar og andre investeringar klassifisert som omløpsmidlar er vurdert til lavaste verdi av anskaffelseskost og verkeleg verdi.



Note 1 Lønskostnader

Io Invest AS har ikkje hatt løns- eller personalkostnader i 2023 og det finst heller ingen slike plikter.

Note 2 Skatt

Skattekostnad dette året	2023	2022
Resultatført skatt på ordinært resultat:		
Skatt som skal betalast	65 639	58 821
Endring i utsett skattefordel	59 459	-29 729
Skattekostnad ordinært resultat	125 098	29 092
Skattepliktig inntekt:		
Resultat før skatt	12 114 898	-85 641
Permanente skilnader	-11 816 540	353 011
Skattepliktig inntekt	298 359	267 370
Skatt i balansen som skal betalast:		
Skatt på resultatet dette året som skal betalast	65 639	58 821
Sum skatt i balansen som skal betalast	65 639	58 821

Skatteeffekten av mellombelse skilnader som har gjeve opphav til utsett skatt og utsette skattefordelar, spesifisert på typar av mellombelse skilnader

	2023	2022	Endring
Inntektsført avsett utbyte	270 270	0	-270 270
Grunnlag for utsett skatt	270 270	0	-270 270
Utsett skatt (22 %)	59 459	0	-59 459

Note 3 Aksjar og egedelar i andre føretak m.m.

	Andel	Anskaffelses- kost	Bokført verdi
TILKNYTT SELSKAP			
Flokenes Fiskefarm Holding AS	45,05 %	1 178 678	1 178 678
Sum tilknytt selskap		1 178 678	1 178 678
ANDRE			
Norwell Holding AS	16,7 %	1 752 000	1 752 000
Part i Førdefjorden Vel		60 000	1
Sum andre		1 812 000	1 752 001



Note 4 Marknadsbaserte verdipapirer

Finsielle instrumenter er vurdert til laveste verdi av verkeleg verdi og anskaffelseskost etter rekneskapslova § 5-8 og 5-2 for små føretak.

	Anskaffels- kost	Verkeleg verdi	Bokført verdi
Markedsbaserte aksjar	1 100 811	832 233	832 233
Markedsbaserte obligasjonar	1 751 000	1 435 060	1 435 060
Andre marknadsbaserte fin instr.	11 193 065	11 641 330	11 193 065
Sum investeringar	14 044 876	13 908 623	13 460 358



Deloitte.

Deloitte AS
Fjellvegen 9
NO-6800 Førde
Norway

+47 57 72 13 80
www.deloitte.no

Til generalforsamlingen i Io Invest AS

UAVHENGIG REVISORS BERETNING

Konklusjon

Vi har revidert årsregnskapet for Io Invest AS som består av balanse per 31. desember 2023, resultatregnskap for regnskapsåret avsluttet per denne datoen og noter til årsregnskapet, herunder et sammendrag av viktige regnskapsprinsipper.

Etter vår mening

- oppfyller årsregnskapet gjeldende lovkrav, og
- gir årsregnskapet et rettviseende bilde av selskapets finansielle stilling per 31. desember 2023 og av dets resultater for regnskapsåret avsluttet per denne datoen i samsvar med regnskapslovens regler og god regnskapsskikk i Norge.

Grunnlag for konklusjonen

Vi har gjennomført revisjonen i samsvar med International Standards on Auditing (ISA-ene). Våre oppgaver og plikter i henhold til disse standardene er beskrevet nedenfor under *Revisors oppgaver og plikter ved revisjonen av årsregnskapet*. Vi er uavhengige av selskapet i samsvar med kravene i relevante lover og forskrifter i Norge og International Code of Ethics for Professional Accountants (inkludert internasjonale uavhengighetsstandarder) utstedt av International Ethics Standards Board for Accountants (IESBA-reglene), og vi har overholdt våre øvrige etiske forpliktelser i samsvar med disse kravene. Innhentet revisjonsbevis er etter vår vurdering tilstrekkelig og hensiktsmessig som grunnlag for vår konklusjon.

Ledelsens ansvar for årsregnskapet

Styret (ledelsen) er ansvarlig for å utarbeide årsregnskapet og for at det gir et rettviseende bilde i samsvar med regnskapslovens regler og god regnskapsskikk i Norge. Ledelsen er også ansvarlig for slik internkontroll som den finner nødvendig for å kunne utarbeide et årsregnskap som ikke inneholder vesentlig feilinformasjon, verken som følge av misligheter eller utilsiktede feil.

Ved utarbeidelsen av årsregnskapet må ledelsen ta standpunkt til selskapets evne til fortsatt drift og opplyse om forhold av betydning for fortsatt drift. Forutsetningen om fortsatt drift skal legges til grunn for årsregnskapet så lenge det ikke er sannsynlig at virksomheten vil bli avvirket.

Revisors oppgaver og plikter ved revisjonen av årsregnskapet

Vårt mål er å oppnå betryggende sikkerhet for at årsregnskapet som helhet ikke inneholder vesentlig feilinformasjon, verken som følge av misligheter eller utilsiktede feil, og å avgi en revisjonsberetning som inneholder vår konklusjon. Betryggende sikkerhet er en høy grad av sikkerhet, men ingen garanti for at en revisjon utført i samsvar med ISA-ene, alltid vil avdekke vesentlig feilinformasjon. Feilinformasjon kan oppstå som følge av misligheter eller utilsiktede feil. Feilinformasjon er å anse som vesentlig dersom den enkeltvis eller samlet med rimelighet kan forventes å påvirke de økonomiske beslutningene som brukerne foretar på grunnlag av årsregnskapet.

Som del av en revisjon i samsvar med ISA-ene, utøver vi profesjonelt skjønn og utviser profesjonell skepsis gjennom hele revisjonen. I tillegg:

- identifiserer og vurderer vi risikoen for vesentlig feilinformasjon i årsregnskapet, enten det skyldes misligheter eller utilsiktede feil. Vi utformer og gjennomfører revisjonshandlinger for å håndtere slike risikoer, og innhenter revisjonsbevis som er tilstrekkelig og hensiktsmessig som grunnlag for vår konklusjon. Risikoen for at vesentlig feilinformasjon som følge av misligheter ikke blir avdekket, er høyere enn for

Deloitte AS and Deloitte Advokatfirma AS are the Norwegian affiliates of Deloitte NSE LLP, a member firm of Deloitte Touche Tohmatsu Limited, a UK private company limited by guarantee ("DTTL"). DTTL and each of its member firms are legally separate and independent entities. DTTL and Deloitte NSE LLP do not provide services to clients. Please see www.deloitte.com/about to learn more about our global network of member firms.

Registrert i Foretaksregisteret
Medlemmer av Den norske Revisorforening
Organisasjonsnummer: 980 211 282

Deloitte Norway conducts business through two legally separate and independent limited liability companies: Deloitte AS, providing audit, consulting, financial advisory and risk management services, and Deloitte Advokatfirma AS, providing tax and legal services.



Deloitte.

Uavhengig revisors beretning
to Invest AS

feilinformasjon som skyldes utilsiktede feil, siden misligheter kan innebære samarbeid, forfalskning, bevisste utelatelser, uriktige fremstillinger eller overstyring av internkontroll.

- opparbeider vi oss en forståelse av intern kontroll som er relevant for revisjonen, for å utforme revisjons handlinger som er hensiktsmessige etter omstendighetene, men ikke for å gi uttrykk for en mening om effektiviteten av selskapets interne kontroll.
- evaluerer vi om de anvendte regnskapsprinsippene er hensiktsmessige og om regnskapsestimatene og tilhørende noteopplysninger utarbeidet av ledelsen er rimelige.
- konkluderer vi på om ledelsens bruk av fortsatt drift-forutsetningen er hensiktsmessig, og, basert på innhentede revisjonsbevis, hvorvidt det foreligger vesentlig usikkerhet knyttet til hendelser eller forhold som kan skape tvil av betydning om selskapets evne til fortsatt drift. Dersom vi konkluderer med at det eksisterer vesentlig usikkerhet, kreves det at vi i revisjonsberetningen henleder oppmerksomheten på tilleggsopplysningene i årsregnskapet, eller, dersom slike tilleggsopplysninger ikke er tilstrekkelige, at vi modifierer vår konklusjon. Våre konklusjoner er basert på revisjonsbevis innhentet frem til datoen for revisjonsberetningen. Etterfølgende hendelser eller forhold kan imidlertid medføre at selskapet ikke kan fortsette driften.
- evaluerer vi den samlede presentasjonen, strukturen og innholdet i årsregnskapet, inkludert tilleggsopplysningene, og hvorvidt årsregnskapet gir uttrykk for de underliggende transaksjonene og hendelsene på en måte som gir et rettviseende bilde.

Vi kommuniserer med styret blant annet om det planlagte innholdet i og tidspunkt for revisjonsarbeidet og eventuelle vesentlige funn i revisjonen, herunder vesentlige svakheter i intern kontroll som vi avdekker gjennom revisjonen.

Førde, 26. juni 2024
Deloitte AS

Rune Norstrand Olsen
statsautorisert revisor
(elektronisk signert)



Uavhengig revisors beretning - IO Invest AS

Name	Date
Olsen, Rune Norstrand	2024-06-29

Identification

 bankID Olsen, Rune Norstrand



This document contains electronic signatures using EU-compliant PAdES - PDF
Advanced Electronic Signatures (Regulation (EU) No 910/2014 (eIDAS))