



ÅRSREGNSKAPET FOR REGNSKAPSÅRET 2022 - GENERELL INFORMASJON

Enheten

Organisasjonsnummer: 979 345 070
Organisasjonsform: Aksjeselskap
Foretaksnavn: NORGES VEL DRIFT AS
Forretningsadresse: Bråteveien 200
2013 SKJETTEN

Regnskapsår

Årsregnskapets periode: 01.01.2022 - 31.12.2022

Konsern

Morselskap i konsern: Nei

Regnskapsregler

Regler for små foretak benyttet: Ja
Benyttet ved utarbeidelsen av årsregnskapet til selskapet: Regnskapslovens alminnelige regler

Årsregnskapet fastsatt av kompetent organ

Bekreftet av representant for selskapet: Øyvind Ørbeck Sørheim
Dato for fastsettelse av årsregnskapet: 17.04.2023

Grunnlag for avgivelse

År 2022: Årsregnskapet er elektronisk innlevert
År 2021: Tall er hentet fra elektronisk innlevert årsregnskap fra 2022

Det er ikke krav til at årsregnskapet m.v. som sendes til Regnskapsregisteret er undertegnet. Kontrollen på at dette er utført ligger hos revisor/enhetens øverste organ. Sikkerheten ivaretas ved at innsender har rolle/rettighet for innsending av årsregnskapet via Altinn, og ved at det bekreftes at årsregnskapet er fastsatt av kompetent organ.

Brønnøysundregistrene, 04.08.2024



Resultatregnskap

Beløp i: NOK	Note	2022	2021
RESULTATREGNSKAP			
Inntekter			
Salgsinntekt		6 204 440	5 843 654
Annen driftsinntekt		9 318 721	13 362 012
Sum inntekter		15 523 161	19 205 667
Kostnader			
Varekostnad		5 846 952	8 509 002
Avskrivning av driftsmidler og immaterielle eiendeler	2	1 691 065	2 192 983
Nedskrivning av varige driftsmidler og immaterielle eiendeler	2		399 653
Annen driftskostnad	3	13 934 713	6 443 577
Sum kostnader		21 472 730	17 545 215
Driftsresultat		-5 949 569	1 660 452
Finansinntekter og finanskostnader			
Annen renteinntekt	4		
Annen finansinntekt	4	386 047	70 728
Sum finansinntekter		386 047	70 728
Annen rentekostnad		3 675	
Annen finanskostnad		16 308	1 510
Sum finanskostnader		19 983	1 510
Netto finans		366 064	69 218
Ordinært resultat før skattekostnad		-5 583 505	1 729 669
Skattekostnad på resultat	5		590 313
Ordinært resultat etter skattekostnad		-5 583 505	1 139 356
Årsresultat		-5 583 505	1 139 356
Årsresultat etter minoritetsinteresser		-5 583 505	1 139 356
Totalresultat		-5 583 505	1 139 356



Resultatregnskap

Beløp i: NOK	Note	2022	2021
Overføringer og disponeringer			
Udekket tap		-5 583 505	
Avsatt til annen egenkapital			1 139 356
Sum overføringer og disponeringer	6	-5 583 505	1 139 356



Balanse

Beløp i: NOK	Note	2022	2021
BALANSE - EIENDELER			
Anleggsmidler			
Immaterielle eiendeler			
Utsatt skattefordel	5		
Varige driftsmidler			
Tomter, bygninger o.a. fast eiendom	2	19 102 959	24 469 325
Maskiner og anlegg	2	4 153 187	4 509 053
Driftsløsøre, inventar o.a. utstyr	2		
Sum varige driftsmidler		23 256 147	28 978 378
Finansielle anleggsmidler			
Lån til foretak i samme konsern	7	251 636	
Lån til tilknyttet selskap og felles kontrollert virksomhet	7		
Sum finansielle anleggsmidler		251 636	
Sum anleggsmidler		23 507 783	28 978 378
Omløpsmidler			
Varer			
Fordringer			
Kundefordringer		1 131 092	1 463 182
Andre kortsiktige fordringer		342 551	289 701
Konsernfordringer	7	74 634	
Sum fordringer		1 548 277	1 752 882
Investeringer			
Markedsbaserte aksjer	4	18 281 534	
Markedsbaserte obligasjoner	4		
Andre markedsbaserte finansielle instrumenter	4		
Andre finansielle instrumenter		57 822	57 822
Sum investeringer		18 339 356	57 822
Bankinnskudd, kontanter og lignende			
Bankinnskudd, kontanter o.l.		5 451 681	22 213 005



Balanse

Beløp i: NOK	Note	2022	2021
Sum bankinnskudd, kontanter og lignende		5 451 681	22 213 005
Sum omløpsmidler		25 339 314	24 023 709
SUM EIENDELER		48 847 097	53 002 086

BALANSE - EGENKAPITAL OG GJELD

Egenkapital

Innskutt egenkapital

Aksjekapital	6	60 000 030	60 710 030
Overkurs	6		15 267 789
Annen innskutt egenkapital	6		3 757 747
Sum innskutt egenkapital		60 000 030	79 735 566

Opptjent egenkapital

Annen egenkapital	6		-45 335 235
Udekket tap	6	13 533 204	
Sum opptjent egenkapital		-13 533 204	-45 335 235

Sum egenkapital

46 466 826 **34 400 331**

Gjeld

Langsiktig gjeld

Utsatt skatt	5		
Annen langsiktig gjeld			
Langsiktig konserngjeld	7		
Sum langsiktig gjeld		0	0

Kortsiktig gjeld

Leverandørgjeld	7	1 430 994	17 644 435
Betalbar skatt	5		590 317
Skyldig offentlige avgifter		589 980	168 513
Kortsiktig konserngjeld	7		
Annen kortsiktig gjeld		359 297	198 491
Sum kortsiktig gjeld		2 380 271	18 601 756



Balanse

Beløp i: NOK	Note	2022	2021
Sum gjeld		2 380 271	18 601 756
SUM EGENKAPITAL OG GJELD		48 847 097	53 002 086



Brønnøysundregistrene

ÅRSREGNSKAP FOR REGNSKAPSÅRET 2022 - GENERELL INFORMASJON

Journalnummer: 2023 380722

Enheten

Organisasjonsnummer: 979 345 070
Organisasjonsform: Aksjeselskap
Foretaksnavn: NORGES VEL DRIFT AS
Forretningsadresse: Bråteveien 200
2013 SKJETTEN

Regnskapsår

Årsregnskapets periode: 01.01.2022 - 31.12.2022

Konsern

Morselskap i konsern: Nei

Regnskapsregler

Regler for små foretak benyttet: Ja
Benyttet ved utarbeidelsen av
årsregnskapet til selskapet: Regnskapslovens alminnelige regler

Årsregnskapet fastsatt av kompetent organ

Bekreftet av representant for selskapet: Øyvind Ørbeck Sørheim
Dato for fastsettelse av årsregnskapet: 17.04.2023

Grunnlag for avgivelse

År 2022: Årsregnskap er elektronisk innlevert.
År 2021: Tall er hentet fra elektronisk innlevert årsregnskap fra 2022.

Det er ikke krav til at årsregnskapet m.v. som sendes til Regnskapsregisteret er undertegnet. Kontrollen på at dette er utført ligger hos revisor/enhetens øverste organ. Sikkerheten ivaretas ved at innsender har rolle/rettighet for innsending av årsregnskapet via Altinn, og ved at det bekreftes at årsregnskapet er fastsatt av kompetent organ.

Brønnøysundregistrene, 15.05.2023



Organisasjonsnr: 979 345 070
NORGES VEL DRIFT AS

RESULTATREGNSKAP

Beløp i: NOK	Note	2022	2021
RESULTATREGNSKAP			
Inntekter			
Salgsinntekt		6 204 440	5 843 654
Annen driftsinntekt		9 318 721	13 362 012
Sum inntekter		15 523 161	19 205 667
Kostnader			
Varekostnad		5 846 952	8 509 002
Avskrivning av driftsmidler og immaterielle eiendeler	2	1 691 065	2 192 983
Nedskrivning av varige driftsmidler og immaterielle eiendeler	2		399 653
Annen driftskostnad	3	13 934 713	6 443 577
Sum kostnader		21 472 730	17 545 215
Driftsresultat		-5 949 569	1 660 452
Finansinntekter og finanskostnader			
Annen renteinntekt	4		
Annen finansinntekt	4	386 047	70 728
Sum finansinntekter		386 047	70 728
Annen rentekostnad		3 675	
Annen finanskostnad		16 308	1 510
Sum finanskostnader		19 983	1 510
Netto finans		366 064	69 218
Ordinært resultat før skattekostnad		-5 583 505	1 729 669
Skattekostnad på resultat	5		590 313
Ordinært resultat etter skattekostnad		-5 583 505	1 139 356
Årsresultat		-5 583 505	1 139 356
Årsresultat etter minoritetsinteresser		-5 583 505	1 139 356
Totalresultat		-5 583 505	1 139 356
Overføringer og disponeringer			
Udekket tap		-5 583 505	
Avsatt til annen egenkapital			1 139 356



Sum overføringer og disponeringer	6	-5 583 505	1 139 356
--------------------------------------	---	------------	-----------



Organisasjonsnr: 979 345 070
NORGES VEL DRIFT AS

BALANSE

Beløp i: NOK	Note	2022	2021
BALANSE - EIENDELER			
Anleggsmidler			
Immaterielle eiendeler			
Utsatt skattefordel	5		
Varige driftsmidler			
Tomter, bygninger o.a.			
fast eiendom	2	19 102 959	24 469 325
Maskiner og anlegg	2	4 153 187	4 509 053
Driftsløsøre, inventar o. a. utstyr	2		
Sum varige driftsmidler		23 256 147	28 978 378
Finansielle anleggsmidler			
Lån til foretak i samme konsern	7	251 636	
Lån til tilknyttet selskap og felles kontrollert virksomhet	7		
Sum finansielle anleggsmidler		251 636	
Sum anleggsmidler		23 507 783	28 978 378
Omløpsmidler			
Varer			
Fordringer			
Kundefordringer		1 131 092	1 463 182
Andre kortsiktige fordringer		342 551	289 701
Konsernfordringer	7	74 634	
Sum fordringer		1 548 277	1 752 882
Investeringer			
Markedsbaserte aksjer	4	18 281 534	
Markedsbaserte obligasjoner	4		
Andre markedsbaserte finansielle instrumenter	4		
Andre finansielle instrumenter		57 822	57 822
Sum investeringer		18 339 356	57 822
Bankinnskudd, kontanter og lignende			
Bankinnskudd, kontanter o. l.		5 451 681	22 213 005
Sum bankinnskudd, kontanter og lignende		5 451 681	22 213 005



Sum omløpsmidler		25 339 314	24 023 709
SUM EIENDELER		48 847 097	53 002 086
BALANSE - EGENKAPITAL OG GJELD			
Egenkapital			
Innskutt egenkapital			
Aksjekapital	6	60 000 030	60 710 030
Overkurs	6		15 267 789
Annen innskutt egenkapital	6		3 757 747
Sum innskutt egenkapital		60 000 030	79 735 566
Opptjent egenkapital			
Annen egenkapital	6		-45 335 235
Udekket tap	6	13 533 204	
Sum opptjent egenkapital		-13 533 204	-45 335 235
Sum egenkapital		46 466 826	34 400 331
Gjeld			
Langsiktig gjeld			
Utsatt skatt	5		
Annen langsiktig gjeld			
Langsiktig konserngjeld	7		
Sum langsiktig gjeld		0	0
Kortsiktig gjeld			
Leverandørgjeld	7	1 430 994	17 644 435
Betalbar skatt	5		590 317
Skyldig offentlige avgifter		589 980	168 513
Kortsiktig konserngjeld	7		
Annen kortsiktig gjeld		359 297	198 491
Sum kortsiktig gjeld		2 380 271	18 601 756
Sum gjeld		2 380 271	18 601 756
SUM EGENKAPITAL OG GJELD		48 847 097	53 002 086



Organisasjonsnr: 979 345 070
NORGES VEL DRIFT AS

NOTEOPPLYSNINGER - SELSKAP - alle poster oppgitt i hele tall

Note

Antall årsverk i regnskapsåret
0.00

Sum Beløp

Balanseført verdi 31.12. Varige driftsmidler Immaterielle eiend.

Konsernregnskap

Morselskapet sitt navn

Forretningskontor for morselskapet

Begrunnelse for at datterselskap er utelatt fra konsolideringen

Samlet beløp - tilknyttet selskap Årets Fjorårets

Samlet beløp - foretak i samme konsern Årets Fjorårets

Samlet beløp - foretak i samme konsern Årets Fjorårets

Samlet beløp - felles kontrollert virksomhet Årets Fjorårets

Pantstillelse Beløp

Beholdning av egne aksjer Antall Pålydende Andel av aksjek.



Årsregnskap 2022 Norges Vel Drift AS

Organisasjonsnr: 979 345 070



Resultatregnskap

Norges Vel Drift AS

Driftsinntekter og driftskostnader	Note	2022	2021
Salgsinntekt		6 204 440	5 843 654
Annen driftsinntekt		9 318 721	13 362 012
Sum driftsinntekter		15 523 161	19 205 667
Varekostnad		5 846 952	8 509 002
Avskrivning av driftsmidler og immaterielle eiendeler	2	1 691 065	2 192 983
Nedskrivning av driftsmidler og immaterielle eiendeler	2	0	399 653
Annen driftskostnad	3	13 934 713	6 443 577
Sum driftskostnader		21 472 730	17 545 215
Driftsresultat		-5 949 569	1 660 452
Finansinntekter og finanskostnader			
Annen finansinntekt	4	386 047	70 728
Annen rentekostnad		3 675	0
Annen finanskostnad		16 308	1 510
Resultat av finansposter		366 064	69 218
Resultat før skattekostnad		-5 583 505	1 729 669
Skattekostnad på resultat	5	0	590 313
Årsresultat		-5 583 505	1 139 356
Overføringer			
Avsatt til annen egenkapital		0	1 139 356
Overført til udekket tap		5 583 505	0
Sum overføringer	6	-5 583 505	1 139 356



Balanse
Norges Vel Drift AS


Eiendeler	Note	2022	2021
Anleggsmidler			
<i>Varige driftsmidler</i>			
Tomter, bygninger o.a. fast eiendom	2	19 102 959	24 469 325
Maskiner og anlegg	2	4 153 187	4 509 053
Sum varige driftsmidler		23 256 147	28 978 378
<i>Finansielle anleggsmidler</i>			
Lån til foretak i samme konsern	7	251 636	0
Sum finansielle anleggsmidler		251 636	0
Sum anleggsmidler		23 507 783	28 978 378
Omløpsmidler			
<i>Fordringer</i>			
Kundefordringer		1 131 092	1 463 182
Andre kortsiktige fordringer		342 551	289 701
Konsernfordringer	7	74 634	0
Sum fordringer		1 548 277	1 752 882
<i>Investeringer</i>			
Markedsbaserte aksjer	4	18 281 534	0
Andre finansielle instrumenter		57 822	57 822
Sum investeringer		18 339 356	57 822
<i>Bankinnskudd, kontanter o.l</i>			
Bankinnskudd, kontanter o.l.		5 451 681	22 213 005
Sum bankinnskudd, kontanter o.l		5 451 681	22 213 005
Sum omløpsmidler		25 339 314	24 023 709
Sum eiendeler		48 847 097	53 002 086

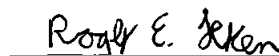



Balanse
Norges Vel Drift AS

Egenkapital og gjeld	Note	2022	2021
Egenkapital			
<i>Innskutt egenkapital</i>			
Aksjekapital	6	60 000 030	60 710 030
Overkurs	6	0	15 267 789
Annen innskutt egenkapital	6	0	3 757 747
Sum innskutt egenkapital		60 000 030	79 735 566
<i>Opptjent egenkapital</i>			
Annen egenkapital	6	0	-45 335 235
Udekket tap	6	-13 533 204	0
Sum opptjent egenkapital		-13 533 204	-45 335 235
Sum egenkapital		46 466 826	34 400 331
Gjeld			
<i>Kortsiktig gjeld</i>			
Leverandørgjeld		1 430 994	444 180
Leverandørgjeld til selskap i samme konsern	7	0	17 200 256
Betalbar skatt	5	0	590 317
Skyldig offentlige avgifter		589 980	168 513
Annen kortsiktig gjeld		359 297	198 491
Sum kortsiktig gjeld		2 380 271	18 601 756
Sum gjeld		2 380 271	18 601 756
Sum egenkapital og gjeld		48 847 097	53 002 086

31.03.2023
Styret i Norges Vel Drift AS


Øyvind Ørbeck Sørheim
styreleder/daglig leder


Roger Elgsaas Leren
styremedlem


Hallstein Aadland
styremedlem



Noter til regnskapet 2022

Regnskapsprinsipper

Årsregnskapet er satt opp i samsvar med regnskapsloven og god regnskapsskikk for små foretak.

Forutsetningen om fortsatt drift er lagt til grunn ved utarbeidelsen.

Inntekter

Inntekter ved salg av varer, tjenester og utleie av eiendom vurderes til virkelig verdi av vederlaget, netto etter fradrag for merverdiavgift, retur, rabatter og andre avslag.

Salg av varer og utleie av eiendom inntektsføres når risiko og kontroll i all hovedsak er overført kjøperen. Med risiko menes eiendelens gevinst og tapspotensiale mens kontroll defineres som beslutnings- og råderett. Salg av tjenester og varer inntektsføres etter hvert som de er levert. Leieinntekter inntektsføres lineært over leieperioden.

Klassifisering og vurdering av balanseposter

Eiendeler bestemt til varig eie eller bruk er klassifisert som anleggsmidler. Anleggsmidler er vurdert til anskaffelseskost. Omløpsmidler og kortsiktig gjeld omfatter normalt poster som forfaller til betaling innen ett år etter balansedagen. Omløpsmidler vurderes til laveste verdi av anskaffelseskost og antatt virkelig verdi.

Fordringer klassifiseres som omløpsmidler hvis de skal tilbakebetales i løpet av ett år. For gjeld er analoge kriterier lagt til grunn. Første års avdrag på langsiktige fordringer og langsiktig gjeld klassifiseres likevel ikke som omløpsmiddel og kortsiktig gjeld.

Enkelte poster er vurdert etter andre regler. Postene det gjelder vil være blant de postene som omhandles nedenfor.

Varige driftsmidler

Varige driftsmidler balanseføres og avskrives lineært til restverdi over driftsmidlenes forventede utnyttbare levetid. Ved endring i avskrivningsplan fordeles virkningen over gjenværende avskrivningstid ("knekkpunktmetoden"). Vedlikehold av driftsmidler kostnadsføres løpende. Påkostninger eller forbedringer tillegges driftsmidlets kostpris og avskrives i takt med driftsmidlet. Skillet mellom vedlikehold og påkostning/forbedring regnes i forhold til driftsmidlets stand ved kjøp av driftsmidlet. Tomter avskrives ikke.

Utgifter til leie av driftsmidler kostnadsføres. Forskuddsbetalinger balanseføres som forskuddsbetalt kostnad, og fordeles over leieperioden.

Nedskrivning av anleggsmidler

Ved indikasjon på at balanseført verdi av et anleggsmiddel er høyere enn virkelig verdi, foretas det test for verdifall. Testen foretas for det laveste nivå av anleggsmidler som har selvstendige kontantstrømmer. Hvis balanseført verdi er høyere enn både salgsverdi og gjenvinnbart beløp, foretas det nedskrivning til det høyeste av salgsverdi og gjenvinnbart beløp. Gjenvinnbart beløp er det høyeste av netto salgsverdi og bruksverdi. Bruksverdi er nåverdi av fremtidige kontantstrømmer knyttet til eiendelen. Tidligere nedskrivninger, med unntak for nedskrivning av goodwill, reverseres hvis grunnlaget for nedskrivningen ikke lenger er til stede.

Investeringer i langsiktige handelsporteføljer

Langsiktige investeringer i aksjer og obligasjoner som inngår i en handelsportefølje vurderes til virkelig verdi. Mottatte utdelinger, og realiserte og urealiserte gevinster/tap resultatføres som finansposter.

Fordringer

Kundefordringer og andre fordringer er oppført i balansen til pålydende etter fradrag for avsetning til forventet tap. Avsetning for tap gjøres på grunnlag av individuelle vurderinger av de enkelte fordringene.



Noter til regnskapet 2022

I tillegg gjøres det for øvrige kundefordringer en uspesifisert avsetning for å dekke antatt tap.

Skatt

Skattekostnaden i resultatregnskapet omfatter både periodens betalbare skatt og endring i utsatt skatt. Utsatt skatt beregnes med 22 % på grunnlag av de midlertidige forskjeller som eksisterer mellom regnskapsmessige og skattemessige verdier, samt eventuelt ligningsmessig underskudd til fremføring ved utgangen av regnskapsåret. Skatteøkende og skattereduserende midlertidige forskjeller som reverserer eller kan reversere i samme periode er utlignet og nettoført. Utsatt skatt på merverdier i forbindelse med oppkjøp av datterselskap blir ikke utlignet.

Konsern

Norges Vel Drift AS inngår i konsernregnskapet til Det Kongelige Selskap For Norges Vel som har forretningskontor i Lillestrøm Kommune. Man kan henvende seg til morselskapet dersom man ønsker å få utlevert konsernregnskapet.

Note 1 Fusjon

I 2022 har selskapet gjennomført en fusjon. Søsterselskapene Norges Vel Eiendom AS og Norges Vel Consult AS er fusjonert inn i Norges Vel Drift AS med skattemessig og regnskapsmessig virkning fra 01.01.2022. Fusjonen er bokført til skattemessig og regnskapsmessig kontinuitet.

Som følge av dette er 2021-tallene i årsregnskapet omarbeidet, slik at de er sammenliknbare med årets tall.

Note 2 Varige driftsmidler

	Tomter, bygninger o.a. fast eiendom	Maskiner og anlegg	Totalt
Anskaffelseskost 01.01.2022	36 937 762	5 057 492	41 995 254
Tilgang kjøpte driftsmidler	1 135 940	674 793	1 810 733
Avgang solgte driftsmidler	-13 991 526	0	-13 991 526
Anskaffelseskost 31.12.2022	24 082 176	5 732 285	29 814 461
Akkumulerte avskrivninger 31.12.2022	4 979 217	1 579 098	6 558 315
Bokført verdi 31.12.2022	19 102 959	4 153 187	23 256 146
Akk. av- og nedskrivninger 01.01.2022	12 025 722	1 055 185	13 080 907
Årets avskrivninger	1 167 152	523 913	1 691 065
Avgang	-8 213 657	0	-8 213 657
Akk. av- og nedskrivninger 31.12.2022	4 979 217	1 579 098	6 558 315
Økonomisk levetid	10-20 år	3-5 år	
Avskrivningsplan	Lineær	Lineær	

Tomter avskrives ikke



Noter til regnskapet 2022

Note 3 Lønnskostnader, ingen ansatte

Det har ikke vært ansatte sysselsatt i løpet av regnskapsåret.

Det er ikke gitt lån eller sikkerhetsstillelser til fordel for medlemmer av styret eller til annet administrasjon-, ledelses- eller kontrollorgan.

Note 4 Markedsbaserte verdipapirer

	Anskaffelseskost	Virkelig verdi	Resultatført verdiendring
Langsiktig investeringsportefølje	18 166 534	18 281 534	115 000
Sum	18 166 534	18 281 534	115 000

Virkelig verdi tilsvarer markedsverdien av investeringene per 31.12.

Note 5 Skatt

Årets skattekostnad	2022	2021
Resultatført skatt på ordinært resultat:		
Betalbar skatt	0	590 313
Endring i utsatt skattefordel	0	0
Skattekostnad ordinært resultat	0	590 313
Skattepliktig inntekt:		
Resultat før skatt	-5 583 505	1 729 669
Permanente forskjeller	13 865 517	14 649
Endring i midlertidige forskjeller	-3 378 976	-28 898 378
Anvendelse av fremførbart underskudd	-4 903 037	0
Skattepliktig inntekt	0	-27 154 060
Betalbar skatt i balansen:		
Betalbar skatt på årets resultat	0	0
Skyldig ilignet skatt fra tidligere år	0	590 317
Sum betalbar skatt i balansen	0	590 317

Skatteeffekten av midlertidige forskjeller og underskudd til fremføring som har gitt opphav til utsatt skatt og utsatte skattefordeler, spesifisert på typer av midlertidige forskjeller

	2022	2021	Endring
Varige driftsmidler	-2 990 047	-6 345 929	-3 355 883
Fordringer	-80 000	-80 000	0
Gevinst - og tapskonto	-92 376	-115 469	-23 093
Sum	-3 162 423	-6 541 398	-3 378 976
Akkumulert fremførbart underskudd	-30 312 395	-35 215 432	-4 903 037
Inngår ikke i beregningen av utsatt skatt	33 474 818	41 756 830	8 282 012
Utsatt skattefordel (22 %)	0	0	0

I henhold til God regnskapsskikk for små foretak balanseføres ikke utsatt skattefordel.



Noter til regnskapet 2022

Note 6 Egenkapital

	Aksjekapital	Overkurs	Annen innskutt egenkapital	Annen egenkapital/ udekket tap	Sum egenkapital
Pr. 31.12.2021	60 000 030	9 327 789	3 757 747	-43 668 942	29 416 624
Fusjon	0	6 650 000	0	-1 666 293	4 983 707
Pr. 01.01.2022 (etter fusjon)	60 000 030	15 977 789	3 757 748	-45 335 235	34 400 331
Kapitalforhøyelse *	0	17 650 000	0	0	17 650 000
Nettoføring egenkapital	0	-33 627 789	-3 757 747	37 385 536	0
Årets resultat	0	0	0	-5 583 505	-5 583 505
Pr. 31.12.2022	60 000 030	0	0	-13 533 204	46 466 827

Norges vel drift er innfusjonert med Norges Vel Eiendom og Norges Vel Consult med regnskapsmessig virkning fra 01.01.2022. Fusjonen er gjennomført til skattemessig og regnskapsmessig kontinuitet.

* Det ble i 2022 gjennomført en kapitalforhøyelse i Norges Vel Eiendom AS. Kapitalforhøyelsen var på 90 000 i økning aksjekapital og 17 560 000 økning i overkurs. Ved søsterfusjon er alt dette ført som økning i overkurs, da det ikke skjer noen endringer i aksjekapitalen i overtakende selskap ved fusjonen.

Note 7 Mellomværende med selskap i samme konsern

<u>Fordringer</u>	2022	2021
Langsiktige fordringer mot selskap i samme konsern	251 636	0
Andre fordringer	74 634	0
Sum fordringer	326 270	0
<u>Gjeld</u>	2022	2021
Leverandørgjeld	0	-17 200 256
Sum gjeld	0	-17 200 256



BDO AS
Tærudgata 16, 2004 Lillestrøm
Postboks 134
N-2001 Lillestrøm

Uavhengig revisors beretning

Til generalforsamlingen i Norges Vel Drift AS

Konklusjon

Vi har revidert årsregnskapet til Norges Vel Drift AS.

Årsregnskapet består av:

- Balanse per 31. desember 2022
- Resultatregnskap for 2022
- Noter til årsregnskapet, herunder et sammendrag av viktige regnskapsprinsipper.

Etter vår mening:

- Oppfyller årsregnskapet gjeldende lovkrav, og
- Gir årsregnskapet et rettviseende bilde av selskapets finansielle stilling per 31. desember 2022 og av dets resultater for regnskapsåret avsluttet per denne datoen i samsvar med regnskapslovens regler og god regnskapsskikk i Norge.

Grunnlag for konklusjonen

Vi har gjennomført revisjonen i samsvar med International Standards on Auditing (ISA-ene). Våre oppgaver og plikter i henhold til disse standardene er beskrevet nedenfor under Revisors oppgaver og plikter ved revisjonen av årsregnskapet. Vi er uavhengige av selskapet i samsvar med kravene i relevante lover og forskrifter i Norge og International Code of Ethics for Professional Accountants (inkludert internasjonale uavhengighetsstandarder) utstedt av International Ethics Standards Board for Accountants (IESBA-reglene), og vi har overholdt våre øvrige etiske forpliktelser i samsvar med disse kravene. Innhentet revisjonsbevis er etter vår vurdering tilstrekkelig og hensiktsmessig som grunnlag for vår konklusjon.

Styret og daglig leders ansvar for årsregnskapet

Styret og daglig leder (ledelsen) er ansvarlig for å utarbeide årsregnskapet og for at det gir et rettviseende bilde i samsvar med regnskapslovens regler og god regnskapsskikk i Norge. Ledelsen er også ansvarlig for slik intern kontroll som den finner nødvendig for å kunne utarbeide et årsregnskap som ikke inneholder vesentlig feilinformasjon, verken som følge av misligheter eller utilsiktede feil.

Ved utarbeidelsen av årsregnskapet må ledelsen ta standpunkt til selskapets evne til fortsatt drift og opplyse om forhold av betydning for fortsatt drift. Forutsetningen om fortsatt drift skal legges til grunn for årsregnskapet så lenge det ikke er sannsynlig at virksomheten vil bli avviklet.

Revisors oppgaver og plikter ved revisjonen av årsregnskapet

Vårt mål er å oppnå betryggende sikkerhet for at årsregnskapet som helhet ikke inneholder vesentlig feilinformasjon, verken som følge av misligheter eller utilsiktede feil, og å avgi en revisjonsberetning som inneholder vår konklusjon. Betryggende sikkerhet er en høy grad av sikkerhet, men ingen garanti for at en revisjon utført i samsvar med ISA-ene, alltid vil avdekke vesentlig feilinformasjon. Feilinformasjon kan oppstå som følge av misligheter eller utilsiktede feil. Feilinformasjon er å anse som vesentlig dersom den enkeltvis eller samlet med rimelighet kan forventes å påvirke de økonomiske beslutningene som brukerne foretar på grunnlag av årsregnskapet.



For videre beskrivelse av revisors oppgaver og plikter vises det til:
<https://revisorforeningen.no/revisjonsberetninger>

BDO AS

Leif Åge Aabø
statsautorisert revisor
(elektronisk signert)

Penneo Dokumentnøkkel: 5L1Y-71FZG-JUJZF-GYBCA-FGLB2-V0YKM



PENNEO

Signaturene i dette dokumentet er juridisk bindende. Dokument signert med "Penneo"™ - sikker digital signatur.
De signerende parter sin identitet er registrert, og er listet nedenfor.

"Med min signatur bekrefter jeg alle datoer og innholdet i dette dokument."

Leif Åge Aabø

Partner

På vegne av: BDO AS

Serienummer: 9578-5993-4-2459280

IP: 188.95.xxx.xxx

2023-04-04 10:11:18 UTC



Penneo Dokumentnøkkel: 5LYIY-71FZG-JUJZF-GYBCA-FGLB2-V0YKM

Dokumentet er signert digitalt, med **Penneo.com**. Alle digitale signatur-data i dokumentet er sikret og validert av den datamaskin-utregnede hash-verdien av det opprinnelige dokument. Dokumentet er låst og tids-stemplet med et sertifikat fra en betrodd tredjepart. All kryptografisk bevis er integrert i denne PDF, for fremtidig validering (hvis nødvendig).

Hvordan bekrefter at dette dokumentet er originalen?

Dokumentet er beskyttet av ett Adobe CDS sertifikat. Når du åpner dokumentet i

Adobe Reader, skal du kunne se at dokumentet er sertifisert av **Penneo e-signature service <penneo@penneo.com>**. Dette garanterer at innholdet i dokumentet ikke har blitt endret.

Det er lett å kontrollere de kryptografiske beviser som er lokalisert inne i dokumentet, med Penneo validator - <https://penneo.com/validator>