



ÅRSREGNSKAPET FOR REGNSKAPSÅRET 2020 - GENERELL INFORMASJON

Enheten

Organisasjonsnummer: 911 878 992
Organisasjonsform: Aksjeselskap
Foretaksnavn: DS FURENAK AS
Forretningsadresse: Vartdal
6170 VARTDAL

Regnskapsår

Årsregnskapets periode: 01.01.2020 - 31.12.2020

Konsern

Morselskap i konsern: Nei

Regnskapsregler

Regler for små foretak benyttet: Ja
Benyttet ved utarbeidelsen av årsregnskapet til selskapet: Regnskapslovens alminnelige regler

Årsregnskapet fastsatt av kompetent organ

Bekreftet av representant for selskapet: Aage Aarseth
Dato for fastsettelse av årsregnskapet: 28.07.2021

Grunnlag for avgivelse

År 2020: Årsregnskapet er elektronisk innlevert
År 2019: Tall er hentet fra elektronisk innlevert årsregnskap fra 2020

Det er ikke krav til at årsregnskapet m.v. som sendes til Regnskapsregisteret er undertegnet. Kontrollen på at dette er utført ligger hos revisor/enhetens øverste organ. Sikkerheten ivaretas ved at innsender har rolle/rettighet for innsending av årsregnskapet via Altinn, og ved at det bekreftes at årsregnskapet er fastsatt av kompetent organ.

Brønnøysundregistrene, 24.07.2022



Resultatregnskap

Beløp i: NOK	Note	2020	2019
RESULTATREGNSKAP			
Inntekter			
Annen driftsinntekt		476 405	509 477
Sum inntekter		476 405	509 477
Kostnader			
Lønnskostnad	5	405 037	369 734
Avskrivning av driftsmidler og immaterielle eiendeler	2	80 000	117 800
Annen driftskostnad	5	5 183 991	3 781 945
Sum kostnader		5 669 028	4 269 479
Driftsresultat		-5 192 623	-3 760 002
Finansinntekter og finanskostnader			
Annen renteinntekt		43	373
Annen finansinntekt	3	322 925	13 830 805
Verdiøkning markedsbaserte omløpsmidler	3		582 157
Sum finansinntekter		322 968	14 413 336
Verdireduksjon markedsbaserte omløpsmidler	3	1 720 849	
Nedskrivning av andre finansielle anleggsmidler	3		
Annen rentekostnad		257 390	247 159
Annen finanskostnad	3	1 562 069	412 912
Sum finanskostnader		3 540 308	660 070
Netto finans		-3 217 340	13 753 265
Ordinært resultat før skattekostnad		-8 409 963	9 993 263
Ordinært resultat etter skattekostnad		-8 409 963	9 993 263
Årsresultat		-8 409 963	9 993 263
Årsresultat etter minoritetsinteresser		-8 409 963	9 993 263
Totalresultat		-8 409 963	9 993 263



Resultatregnskap

Beløp i: NOK	Note	2020	2019
Overføringer og disponeringer			
Avsatt til annen egenkapital			9 993 263
Overført fra annen egenkapital		-8 409 963	
Sum overføringer og disponeringer		-8 409 963	9 993 263



Balanse

Beløp i: NOK	Note	2020	2019
BALANSE - EIENDELER			
Anleggsmidler			
Immaterielle eiendeler			
Varige driftsmidler			
Tomter, bygninger o.a. fast eiendom	2, 8	9 145 767	9 225 767
Maskiner og anlegg	2	1	1
Driftsløsøre, inventar o.a. utstyr	2		
Sum varige driftsmidler		9 145 768	9 225 768
Finansielle anleggsmidler			
Investeringer i aksjer og andeler	3	113 374	113 374
Andre langsiktige fordringer	4		10 000
Sum finansielle anleggsmidler		113 374	123 374
Sum anleggsmidler		9 259 142	9 349 142
Omløpsmidler			
Varer			
Fordringer			
Kundefordringer	4	20 933	77 999
Andre kortsiktige fordringer	4	30 609	53 567
Sum fordringer		51 542	131 565
Investeringer			
Markedsbaserte aksjer	3	2 848 173	9 447 013
Sum investeringer		2 848 173	9 447 013
Bankinnskudd, kontanter og lignende			
Bankinnskudd, kontanter o.l.	9	110 781	527 394
Sum bankinnskudd, kontanter og lignende		110 781	527 394
Sum omløpsmidler		3 010 496	10 105 972
SUM EIENDELER		12 269 637	19 455 114



Balanse

Beløp i: NOK	Note	2020	2019
BALANSE - EGENKAPITAL OG GJELD			
Egenkapital			
Innskutt egenkapital			
Aksjekapital	6, 10	160 000	160 000
Beholdning av egne aksjer	6, 10	-40 071	-35 071
Sum innskutt egenkapital		119 929	124 929
Opptjent egenkapital			
Annen egenkapital	10	5 380 741	14 900 954
Sum opptjent egenkapital		5 380 741	14 900 954
Sum egenkapital		5 500 670	15 025 883
Gjeld			
Langsiktig gjeld			
Annen langsiktig gjeld			
Gjeld til kredittinstitusjoner	8	2 471 354	
Øvrig langsiktig gjeld	6	4 169 504	4 337 159
Sum annen langsiktig gjeld		6 640 858	4 337 159
Sum langsiktig gjeld		6 640 858	4 337 159
Kortsiktig gjeld			
Leverandørgjeld		30 397	22 546
Skyldig offentlige avgifter		41 080	24 432
Annen kortsiktig gjeld		56 633	45 094
Sum kortsiktig gjeld		128 110	92 072
Sum gjeld		6 768 967	4 429 231
SUM EGENKAPITAL OG GJELD		12 269 637	19 455 114



Brønnøysundregistrene

ÅRSREGNSKAP FOR REGNSKAPSÅRET 2020 - GENERELL INFORMASJON

Journalnummer: 2021 608330

Enheten

Organisasjonsnummer: 911 878 992
Organisasjonsform: Aksjeselskap
Foretaksnavn: DS FURENAK AS
Forretningsadresse: Vartdal
6170 VARTDAL

Regnskapsår

Årsregnskapets periode: 01.01.2020 - 31.12.2020

Konsern

Morselskap i konsern: Nei

Regnskapsregler

Regler for små foretak benyttet: Ja
Benyttet ved utarbeidelsen av
årsregnskapet til selskapet: Regnskapslovens alminnelige regler

Årsregnskapet fastsatt av kompetent organ

Bekreftet av representant for selskapet: Aage Aarseth
Dato for fastsettelse av årsregnskapet: 28.07.2021

Revisjon

Årsregnskapet er utarbeidet av ekstern
autorisert regnskapsfører: Ja
Ekstern autorisert regnskapsfører har i
løpet av regnskapsåret bistått ved den
løpende regnskapsføringen eller utført
andre tjenester for selskapet enn å
utarbeide årsregnskapet: Ja

Grunnlag for avgivelse

År 2020: Årsregnskap er elektronisk innlevert.
År 2019: Tall er hentet fra elektronisk innlevert årsregnskap fra 2020.

Det er ikke krav til at årsregnskapet m.v. som sendes til Regnskapsregisteret er undertegnet. Kontrollen på at dette er utført ligger hos revisor/enhetens øverste organ. Sikkerheten ivaretas ved at innsender har rolle/rettighet for innsending av årsregnskapet via Altinn, og ved at det bekreftes at årsregnskapet er fastsatt av kompetent organ.

Brønnøysundregistrene, 12.08.2021

Brønnøysundregistrene
Postadresse: Postboks 900, 8910 Brønnøysund
Telefon: 75 00 75 00
E-post: firmapost@brreg.no Internett: www.brreg.no
Organisasjonsnummer: 974 760 673



Organisasjonsnr: 911 878 992
DS FURENAK AS

RESULTATREGNSKAP

Beløp i: NOK	Note	2020	2019
RESULTATREGNSKAP			
Inntekter			
Annen driftsinntekt		476 405	509 477
Sum inntekter		476 405	509 477
Kostnader			
Lønnskostnad	5	405 037	369 734
Avskrivning av driftsmidler og immaterielle eiendeler	2	80 000	117 800
Annen driftskostnad	5	5 183 991	3 781 945
Sum kostnader		5 669 028	4 269 479
Driftsresultat		-5 192 623	-3 760 002
Finansinntekter og finanskostnader			
Annen renteinntekt		43	373
Annen finansinntekt	3	322 925	13 830 805
Verdiøkning markedsbaserte omløpsmidler	3		582 157
Sum finansinntekter		322 968	14 413 336
Verdireduksjon markedsbaserte omløpsmidler	3	1 720 849	
Nedskrivning av andre finansielle anleggsmidler	3		
Annen rentekostnad		257 390	247 159
Annen finanskostnad	3	1 562 069	412 912
Sum finanskostnader		3 540 308	660 070
Netto finans		-3 217 340	13 753 265
Ordinært resultat før skattekostnad		-8 409 963	9 993 263
Ordinært resultat etter skattekostnad		-8 409 963	9 993 263
Årsresultat		-8 409 963	9 993 263
Årsresultat etter minoritetsinteresser		-8 409 963	9 993 263
Totalresultat		-8 409 963	9 993 263
Overføringer og disponeringer			
Avsatt til annen egenkapital			9 993 263



Overført fra annen egenkapital	-8 409 963	
Sum overføringer og disponeringer	-8 409 963	9 993 263



Organisasjonsnr: 911 878 992
DS FURENAK AS

BALANSE

Beløp i: NOK **Note** **2020** **2019**

BALANSE - EIENDELER

Anleggsmidler Immaterielle eiendeler

Varige driftsmidler

Tomter, bygninger o.a. fast eiendom	2, 8	9 145 767	9 225 767
Maskiner og anlegg	2	1	1
Driftsløsøre, inventar o. a. utstyr	2		
Sum varige driftsmidler		9 145 768	9 225 768

Finansielle anleggsmidler

Investeringer i aksjer og andeler	3	113 374	113 374
Andre langsiktige fordringer	4		10 000
Sum finansielle anleggsmidler		113 374	123 374
Sum anleggsmidler		9 259 142	9 349 142

Omløpsmidler Varer

Fordringer

Kundefordringer	4	20 933	77 999
Andre kortsiktige fordringer	4	30 609	53 567
Sum fordringer		51 542	131 565

Investeringer

Markedsbaserte aksjer	3	2 848 173	9 447 013
Sum investeringer		2 848 173	9 447 013

Bankinnskudd, kontanter og lignende

Bankinnskudd, kontanter o. l.	9	110 781	527 394
Sum bankinnskudd, kontanter og lignende		110 781	527 394

Sum omløpsmidler		3 010 496	10 105 972
-------------------------	--	------------------	-------------------

SUM EIENDELER		12 269 637	19 455 114
----------------------	--	-------------------	-------------------

BALANSE - EGENKAPITAL OG GJELD



Egenkapital			
Innskutt egenkapital			
Aksjekapital	6, 10	160 000	160 000
Beholdning av egne aksjer	6, 10	-40 071	-35 071
Sum innskutt egenkapital		119 929	124 929
Opptjent egenkapital			
Annen egenkapital	10	5 380 741	14 900 954
Sum opptjent egenkapital		5 380 741	14 900 954
Sum egenkapital		5 500 670	15 025 883
Gjeld			
Langsiktig gjeld			
Annen langsiktig gjeld			
Gjeld til			
kredittinstitusjoner	8	2 471 354	
Øvrig langsiktig gjeld	6	4 169 504	4 337 159
Sum annen langsiktig gjeld		6 640 858	4 337 159
Sum langsiktig gjeld		6 640 858	4 337 159
Kortsiktig gjeld			
Leverandørgjeld		30 397	22 546
Skyldig offentlige avgifter		41 080	24 432
Annen kortsiktig gjeld		56 633	45 094
Sum kortsiktig gjeld		128 110	92 072
Sum gjeld		6 768 967	4 429 231
SUM EGENKAPITAL OG GJELD		12 269 637	19 455 114



Organisasjonsnr: 911 878 992
DS FURENAK AS

NOTEOPPLYSNINGER - SELSKAP - alle poster oppgitt i hele tall

Note
5

Antall årsverk i regnskapsåret

Virksomheten har hatt følgende antall årsverk:
1.00



Årsregnskap 2020

DS Furenak AS

Org.nr.: 911 878 992



Resultatregnskap

Driftsinntekter og driftskostnader	Note	2020	2019
Annen driftsinntekt		476 405	509 477
Sum driftsinntekter		476 405	509 477
Lønnskostnad	5	405 037	369 734
Avskrivning av driftsmidler og immaterielle eiendeler	2	80 000	117 800
Annen driftskostnad	5	5 183 991	3 781 945
Sum driftskostnader		5 669 028	4 269 479
Driftsresultat		-5 192 623	-3 760 002
Finansinntekter og finanskostnader			
Annen renteinntekt		43	373
Annen finansinntekt	3	322 925	13 830 805
Verdiøkning markedsbaserte omløpsmidler	3	0	582 157
Verdireduksjon markedsbaserte omløpsmidler	3	1 720 849	0
Annen rentekostnad		257 390	247 159
Annen finanskostnad	3	1 562 069	412 912
Resultat av finansposter		-3 217 340	13 753 265
Ordinært resultat før skattekostnad		-8 409 963	9 993 263
Årsresultat		-8 409 963	9 993 263
Overføringer			
Avsatt til annen egenkapital		0	9 993 263
Overført fra annen egenkapital		-8 409 963	0
Sum overføringer		-8 409 963	9 993 263



Balanse

Eiendeler	Note	2020	2019
Anleggsmidler			
Varige driftsmidler			
Tomter, bygninger o.a. fast eiendom	2, 8	9 145 767	9 225 767
Maskiner og anlegg	2	1	1
Sum varige driftsmidler		9 145 768	9 225 768
Finansielle anleggsmidler			
Investeringer i aksjer og andeler	3	113 374	113 374
Andre langsiktige fordringer	4	0	10 000
Sum finansielle anleggsmidler		113 374	123 374
Sum anleggsmidler		9 259 142	9 349 142
Omløpsmidler			
Fordringer			
Kundefordringer	4	20 933	77 999
Andre kortsiktige fordringer	4	30 609	53 567
Sum fordringer		51 542	131 565
Investeringer			
Markedsbaserte aksjer	3	2 848 173	9 447 013
Sum investeringer		2 848 173	9 447 013
Bankinnskudd, kontanter o.l			
Bankinnskudd, kontanter o.l.	9	110 781	527 394
Sum bankinnskudd, kontanter o.l		110 781	527 394
Sum omløpsmidler		3 010 496	10 105 972
Sum eiendeler		12 269 637	19 455 114

DS Furenak AS



Balanse

Egenkapital og gjeld	Note	2020	2019
Egenkapital			
Innskutt egenkapital			
Aksjekapital	6, 10	160 000	160 000
Egne aksjer	6, 10	-40 071	-35 071
Sum innskutt egenkapital		119 929	124 929
Opptjent egenkapital			
Annen egenkapital	10	5 380 741	14 900 954
Sum opptjent egenkapital		5 380 741	14 900 954
Sum egenkapital		5 500 670	15 025 883
Gjeld			
Annen langsiktig gjeld			
Gjeld til kredittinstitusjoner	8	2 471 354	0
Øvrig langsiktig gjeld	6	4 169 504	4 337 159
Sum annen langsiktig gjeld		6 640 858	4 337 159
Kortsiktig gjeld			
Leverandørgjeld		30 397	22 546
Skyldig offentlige avgifter		41 080	24 432
Annen kortsiktig gjeld		56 633	45 094
Sum kortsiktig gjeld		128 110	92 072
Sum gjeld		6 768 967	4 429 231
Sum egenkapital og gjeld		12 269 637	19 455 114

Vartdal, _____ - 2021
Styret i DS Furenak AS

Aage Aarseth
styreleder/daglig leder

Hilde Aarseth Krøgenes
styremedlem

Anne Pilar Aarseth
styremedlem

Vibeke Aanning Aarseth
styremedlem

Margrethe P. Aanning Aarseth
styremedlem

DS Furenak AS



Årsregnskap 2020

DS Furenak AS

Org.nr.: 911 878 992



Resultatregnskap

Driftsinntekter og driftskostnader	Note	2020	2019
Annen driftsinntekt		476 405	509 477
Sum driftsinntekter		476 405	509 477
Lønnskostnad	5	405 037	369 734
Avskrivning av driftsmidler og immaterielle eiendeler	2	80 000	117 800
Annen driftskostnad	5	5 183 991	3 781 945
Sum driftskostnader		5 669 028	4 269 479
Driftsresultat		-5 192 623	-3 760 002
Finansinntekter og finanskostnader			
Annen renteinntekt		43	373
Annen finansinntekt	3	322 925	13 830 805
Verdiøkning markedsbaserte omløpsmidler	3	0	582 157
Verdireduksjon markedsbaserte omløpsmidler	3	1 720 849	0
Annen rentekostnad		257 390	247 159
Annen finanskostnad	3	1 562 069	412 912
Resultat av finansposter		-3 217 340	13 753 265
Ordinært resultat før skattekostnad		-8 409 963	9 993 263
Årsresultat		-8 409 963	9 993 263
Overføringer			
Avsatt til annen egenkapital		0	9 993 263
Overført fra annen egenkapital		-8 409 963	0
Sum overføringer		-8 409 963	9 993 263



Balanse

Eiendeler	Note	2020	2019
Anleggsmidler			
Varige driftsmidler			
Tomter, bygninger o.a. fast eiendom	2, 8	9 145 767	9 225 767
Maskiner og anlegg	2	1	1
Sum varige driftsmidler		9 145 768	9 225 768
Finansielle anleggsmidler			
Investeringer i aksjer og andeler	3	113 374	113 374
Andre langsiktige fordringer	4	0	10 000
Sum finansielle anleggsmidler		113 374	123 374
Sum anleggsmidler		9 259 142	9 349 142
Omløpsmidler			
Fordringer			
Kundefordringer	4	20 933	77 999
Andre kortsiktige fordringer	4	30 609	53 567
Sum fordringer		51 542	131 565
Investeringer			
Markedsbaserte aksjer	3	2 848 173	9 447 013
Sum investeringer		2 848 173	9 447 013
Bankinnskudd, kontanter o.l			
Bankinnskudd, kontanter o.l.	9	110 781	527 394
Sum bankinnskudd, kontanter o.l		110 781	527 394
Sum omløpsmidler		3 010 496	10 105 972
Sum eiendeler		12 269 637	19 455 114


DS Furenak AS




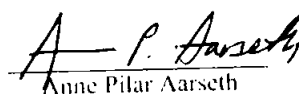
Balanse


Egenkapital og gjeld	Note	2020	2019
Egenkapital			
Innskutt egenkapital			
Aksjekapital	6. 10	160 000	160 000
Egne aksjer	6. 10	-40 071	-35 071
Sum innskutt egenkapital		119 929	124 929
Opptjent egenkapital			
Annen egenkapital	10	5 380 741	14 900 954
Sum opptjent egenkapital		5 380 741	14 900 954
Sum egenkapital		5 500 670	15 025 883
Gjeld			
Annen langsiktig gjeld			
Gjeld til kreditinstitusjoner	8	2 471 354	0
Øvrig langsiktig gjeld	6	4 169 504	4 337 159
Sum annen langsiktig gjeld		6 640 858	4 337 159
Kortsiktig gjeld			
Leverandørgjeld		30 397	22 546
Skyldig offentlige avgifter		41 080	24 432
Annen kortsiktig gjeld		56 633	45 094
Sum kortsiktig gjeld		128 110	92 072
Sum gjeld		6 768 967	4 429 231
Sum egenkapital og gjeld		12 269 637	19 455 114


Vardal, 28. 06. 2021
Styret i DS Furenak AS


Aage Aarseth
styreleder daglig leder


Hilde Aarseth Krogenes
styremedlem


Anne Pilar Aarseth
styremedlem


Vibeke Aanning Aarseth
styremedlem


Margrethe P. Aanning Aarseth
styremedlem

DS Furenak AS



DS Furenak AS
Noter til årsregnskapet 2020

Note 1 Regnskapsprinsipper

Årsregnskapet er satt opp i samsvar med regnskapsloven, forskrifter og god regnskapsskikk for små foretak.

Eiendeler og gjeld som ikke knytter seg til varekretsløpet, er klassifisert som omløpsmidler/kortsiktig gjeld dersom de forfaller innen ett år etter regnskapsårets utløp.

Vurderingen av omløpsmidler skjer til laveste av anskaffelseskost og virkelig verdi.

Eiendeler bestemt til varig eie eller bruk er klassifisert som anleggsmidler. Tilsvarende vurdering er gjort ved klassifisering av gjeld som langsiktig.

Selskapets inntekter er leieinntekter. Disse blir bokført etter hvert som de blir opptjent.

Forutsetning om fortsatt drift er lagt til grunn ved utarbeidelsen av årsregnskapet

Note 2 Varige driftsmidler

Varige driftsmidler føres i balansen til anskaffelseskost, fratrukket akkumulerte av- og nedskrivninger. Varige driftsmidler avskrives lineært over driftsmidlets antatte økonomiske levetid.

	Driftsløse inventar	Bygninger/ Boliger	Tomter	Sum
Anskaffelseskost 01.01.2020	312 632	10 512 728	425 000	11 250 360
Tilgang i året		0		0
Avgang i året (anskaffelseskost)				0
Anskaffelseskost 31.12. 2020	312 632	10 512 728	425 000	11 250 360
Samlede avskrivninger	-312 632	-1 791 960	0	-2 104 592
Bokført verdi 31.12 2020	0	8 720 768	425 000	9 145 768
Årets ordinære avskrivninger 2020	0	80 000		80 000
Forventet økonomisk levetid		30 år		

Note 3 Aksjer

Omløpsmidler

Aksjer klassifisert som omløpsmidler vurderes etter porteføljeprinsippet. Porteføljen styres som enhetlig gruppe og verdikorrigeres dersom den samlede aksjeholdningen har en lavere verdi enn anskaffelseskost.

Aksjer innen porteføljen er vurdert til markedsverdi.

	Anskaffelses kost	Markeds- verdi
Markedsbaserte aksjer	15 100 706	2 848 173



DS Furenak AS
Noter til årsregnskapet 2020

Anleggsmidler, tilknyttede selskap

Aksjer klassifisert som anleggsmidler er vurdert til kostpris i regnskapet. I de tilfeller der den virkelige verdi er lavere enn kostpris og dette ikke antas å være forbigående, er det foretatt en nedskrivning.

Selskapets navn	Antall aksjer	Pålydende verdi	Kostpris	Balanse verdi
Barkeriet I AS	71 547		83 374	83 374
Standaleidet Vassverk AS	300	100	30 000	30 000
Sum			113 374	113 374

Note 4 Kortsiktige fordringer

Fordringer er oppført til pålydende.

Note 5 Lønnskostnader, antall ansatte, godtgjørelser, lån til ansatte m.m.

Lønnskostnader	2020	2019
Lønninger	354 984	324 044
Arbeidsgiveravgift	50 053	45 690
Andre personalkostnader	0	0
Sum	405 037	369 734

Gjennomsnittlig antall årsverk :	1	1
----------------------------------	---	---

Ytelser til ledende personer

	Daglig leder	Styret
Lønn og godtgjørelser	0	0
Sum	0	0

Revisor:

Kostnadsført revisjonshonorar:	44 900
Kostnadsført honorar for andre tjenester	58 533
	103 433



DS Furenak AS
Noter til årsregnskapet 2020

Note 6 Antall aksjer, aksjeeiere m.v.

Aksjekapitalen i selskapet består av 160 000 aksjer a kr. 1.-. Det er en aksjeklasse.

Selskapets aksjonærer er:	Antall	Eierandel
Aage Aarseth Holding AS	101 429	84,6 %
Edvin Aarseth	13 960	11,6 %
Hilde Aarseth Krøgenes	3 921	3,3 %
Brit Ingeborg Aanning Aarseth	119	0,1 %
Janne Britt Brandal	200	0,2 %
Ole Kristian Brandal	200	0,2 %
Odis Hilde Brandal	100	0,1 %
Egne aksjer	40 071	0,0 %
Sum	160 000	100,0 %

Styreleder Aage Aarseth eier samtlige aksjer i Aage Aarseth Holding AS.

Langsiktig gjeld til aksjonærer utgjør 31.12.2020 kr 4 169 504

Note 7 Skatter

Skattemessig resultat fremkommer slik:	2020	2019
Ordinært resultat før skattekostnad	-8 409 963	9 993 263
Permanente forskjeller	10 000	0
Verdiendring finansielle omløpsmidler	1 720 849	-582 157
Verdireduksjon finansielle anleggsmidler	0	0
Salg aksjer og utbytte	857 771	-13 059 396
Skattemessige mindredrevskrivninger	28 654	49 246
Skattemessig resultat	-5 792 689	-3 599 044

Grunnlag utsatt skatt

	31.12.2020	01.01.2020	Endring
Netto grunnlag	-55 629 563	-49 836 874	-5 792 689
Utsatt skattefordel 22%	-12 238 504	-10 964 112	-1 274 392

Alle midlertidige forskjeller kan utlignes, og dette er gjennomført i beregningen av utsatt skatt. Utsatt skattefordel er ikke balanseført.

Note 8 Pantstillelser og garantiansvar

Langsiktig gjeld til kredittinstitusjoner	2 471 354
Regnskapsført verdi av pantsikrede eiendeler	
Faste eiendommer	3 532 282

Av selskapets gjeld til kredittinstitusjoner så forfaller kr 1 171 355 fem år etter balansedagen



DS Furenak AS
Noter til årsregnskapet 2020

Note 9 Bundne midler

Av inntående i bank er 9.662 bundne skattetrekksmidler.
Beløpet dekker skyldig skattetrekk pr.31.12

Note 10 Endring av egenkapitalen

	Aksjekapital	Egne aksjer	Annen egenkapital	Sum
Egenkapital pr. 01.01.20	160 000	-35 071	14 900 954	15 025 883
Kjøp av egne aksjer		-5 000	-1 110 250	-1 115 250
Endring med årets resultat			-8 409 963	-8 409 963
Egenkapital pr.31.12.18	160 000	-40 071	5 380 741	5 500 670



BDO AS
Lerstadvegen 517
6018 Ålesund

Uavhengig revisors beretning

Til generalforsamlingen i Ds Furenak AS

Uttalelse om revisjonen av årsregnskapet

Konklusjon

Vi har revidert årsregnskapet til Ds Furenak AS.

Årsregnskapet består av:

- Balanse per 31. desember 2020
- Resultatregnskap for 2020
- Noter til årsregnskapet, herunder et sammendrag av viktige regnskapsprinsipper.

Etter vår mening:

Er årsregnskapet avgitt i samsvar med lov og forskrifter og gir et rettviseende bilde av selskapets finansielle stilling per 31. desember 2020 og av dets resultater for regnskapsåret avsluttet per denne datoen i samsvar med regnskapslovens regler og god regnskapsskikk i Norge.

Grunnlag for konklusjonen

Vi har gjennomført revisjonen i samsvar med lov, forskrift og god revisjonsskikk i Norge, herunder de internasjonale revisjonsstandardene International Standards on Auditing (ISA-ene). Våre oppgaver og plikter i henhold til disse standardene er beskrevet i Revisors oppgaver og plikter ved revisjon av årsregnskapet. Vi er uavhengige av selskapet slik det kreves i lov og forskrift, og har overholdt våre øvrige etiske forpliktelser i samsvar med disse kravene. Etter vår oppfatning er innhentet revisjonsbevis tilstrekkelig og hensiktsmessig som grunnlag for vår konklusjon.

Styret og daglig leders ansvar for årsregnskapet

Styret og daglig leder (ledelsen) er ansvarlig for å utarbeide årsregnskapet i samsvar med lov og forskrifter, herunder for at det gir et rettviseende bilde i samsvar med regnskapslovens regler og god regnskapsskikk i Norge. Ledelsen er også ansvarlig for slik internkontroll som den finner nødvendig for å kunne utarbeide et årsregnskap som ikke inneholder vesentlig feilinformasjon, verken som følge av misligheter eller utilsiktede feil.

Ved utarbeidelsen av årsregnskapet må ledelsen ta standpunkt til selskapets evne til fortsatt drift og opplyse om forhold av betydning for fortsatt drift. Forutsetningen om fortsatt drift skal legges til grunn for årsregnskapet så lenge det ikke er sannsynlig at virksomheten vil bli avvirket.

Revisors oppgaver og plikter ved revisjonen av årsregnskapet

Vårt mål er å oppnå betryggende sikkerhet for at årsregnskapet som helhet ikke inneholder vesentlig feilinformasjon, verken som følge av misligheter eller utilsiktede feil, og å avgi en revisjonsberetning som inneholder vår konklusjon. Betryggende sikkerhet er en høy grad av sikkerhet, men ingen garanti for at en revisjon utført i samsvar med lov, forskrift og god revisjonsskikk i Norge, herunder ISA-ene, alltid vil avdekke vesentlig feilinformasjon som eksisterer. Feilinformasjon kan oppstå som følge av misligheter eller utilsiktede feil. Feilinformasjon blir vurdert som vesentlig dersom den enkeltvis eller samlet med rimelighet kan forventes å påvirke økonomiske beslutninger som brukerne foretar basert på årsregnskapet.



For videre beskrivelse av revisors oppgaver og plikter vises det til:
<https://revisorforeningen.no/revisjonsberetninger>

Uttalelse om andre lovmessige krav

Konklusjon om registrering og dokumentasjon

Basert på vår revisjon av årsregnskapet som beskrevet ovenfor, og kontrollhandlinger vi har funnet nødvendig i henhold til internasjonal standard for attestasjonsoppdrag (ISAE) 3000 «Attestasjonsoppdrag som ikke er revisjon eller forenklet revisorkontroll av historisk finansiell informasjon», mener vi at ledelsen har oppfylt sin plikt til å sørge for ordentlig og oversiktlig registrering og dokumentasjon av selskapets regnskapsopplysninger i samsvar med lov og god bokføringskikk i Norge.

Ålesund, 28. juni 2021

BDO AS

Audyn Halsen

statsautorisert revisor