



ÅRSREGNSKAPET FOR REGNSKAPSÅRET 2020 - GENERELL INFORMASJON

Enheten

Organisasjonsnummer: 912 121 321
Organisasjonsform: Aksjeselskap
Foretaksnavn: ANGVIK GRYTNES ENTREPRENØR AS
Forretningsadresse: Naustvegen 4
6600 SUNNDALSØRA

Regnskapsår

Årsregnskapets periode: 01.01.2020 - 31.12.2020

Konsern

Morselskap i konsern: Ja
Konsernregnskap lagt ved: Nei

Regnskapsregler

Regler for små foretak benyttet: Nei
Benyttet ved utarbeidelsen av årsregnskapet til selskapet: Regnskapslovens alminnelige regler

Årsregnskapet fastsatt av kompetent organ

Bekreftet av representant for selskapet: Tine Grytnes Laskerud
Dato for fastsettelse av årsregnskapet: 10.06.2021

Grunnlag for avgivelse

År 2020: Årsregnskapet er elektronisk innlevert
År 2019: Tall er hentet fra elektronisk innlevert årsregnskap fra 2020

Det er ikke krav til at årsregnskapet m.v. som sendes til Regnskapsregisteret er undertegnet. Kontrollen på at dette er utført ligger hos revisor/enhetens øverste organ. Sikkerheten ivaretas ved at innsender har rolle/rettighet for innsending av årsregnskapet via Altinn, og ved at det bekreftes at årsregnskapet er fastsatt av kompetent organ.

Brønnøysundregistrene, 15.06.2022



Resultatregnskap

Beløp i: NOK	Note	2020	2019
RESULTATREGNSKAP			
Inntekter			
Salgsinntekt	3, 13	157 981 634	85 008 380
Annen driftsinntekt		386 498	798 036
Sum inntekter		158 368 132	85 806 416
Kostnader			
Varekostnad		109 944 443	52 538 127
Lønnskostnad	2	32 851 763	25 325 333
Avskrivning av driftsmidler	6	571 183	774 897
Annen driftskostnad	2, 14	14 838 703	8 245 152
Sum kostnader		158 206 092	86 883 508
Driftsresultat		162 040	-1 077 091
Finansinntekter og finanskostnader			
Inntekt på investering i tilknyttet selskap			132 300
Renteinntekt fra foretak i samme konsern		11 422	
Annen renteinntekt		137 335	3 849
Annen finansinntekt		46 016	
Sum finansinntekter		194 773	136 149
Annen rentekostnad		111 813	165 920
Annen finanskostnad		31 534	122 158
Sum finanskostnader		143 347	288 077
Netto finans		51 426	-151 928
Ordinært resultat før skattekostnad		213 467	-1 229 020
Skattekostnad på ordinært resultat	4	49 650	-294 684
Ordinært resultat etter skattekostnad		163 817	-934 336
Årsresultat		163 817	-934 336
Årsresultat etter minoritetsinteresser		163 817	-934 336



Resultatregnskap

Beløp i: NOK	Note	2020	2019
Totalresultat		163 817	-934 336
Overføringer og disponeringer			
Avsatt til annen egenkapital		163 817	
Overført fra annen egenkapital			-934 336
Sum overføringer og disponeringer		163 817	-934 336



Balanse

Beløp i: NOK	Note	2020	2019
BALANSE - EIENDELER			
Anleggsmidler			
Immaterielle eiendeler			
Utsatt skattefordel	4	1 243 392	1 293 042
Sum immaterielle eiendeler		1 243 392	1 293 042
Varige driftsmidler			
Tomter, bygninger o.a. fast eiendom	6		
Maskiner og utstyr	6, 7	333 488	1 178 902
Driftsløsøre og utstyr	6, 7	327 166	537 625
Sum varige driftsmidler		660 654	1 716 528
Finansielle anleggsmidler			
Investering i datterselskap	8	112 000	3 112 000
Lån til foretak i samme konsern	5	977 400	2 557 915
Investeringer i tilknyttet selskap	8	407 500	2 367 500
Investeringer i aksjer og andeler			13 500
Andre langsiktige fordringer		293 262	218 597
Sum finansielle anleggsmidler		1 790 162	8 269 512
Sum anleggsmidler		3 694 207	11 279 081
Omløpsmidler			
Varer			
Lager av varer og annen beholdning	7		1 835 948
Sum varer			1 835 948
Fordringer			
Kundefordringer	3, 5, 7	45 426 738	29 236 185
Andre kortsiktige fordringer		626 810	1 371 514
Konsernfordringer	5		146 742
Sum fordringer		46 053 548	30 754 441
Bankinnskudd, kontanter og lignende			
Bankinnskudd, kontanter o.l.	9	11 521 013	25 599 707
Sum bankinnskudd, kontanter og lignende		11 521 013	25 599 707



Balanse

Beløp i: NOK	Note	2020	2019
Sum omløpsmidler		57 574 560	58 190 096
SUM EIENDELER		61 268 768	69 469 178
BALANSE - EGENKAPITAL OG GJELD			
Egenkapital			
Innskutt egenkapital			
Aksjekapital	10, 11	200 000	200 000
Overkurs	11	14 500 000	14 500 000
Annen innskutt egenkapital	11	3 750 504	3 750 504
Sum innskutt egenkapital		18 450 504	18 450 504
Opptjent egenkapital			
Annen egenkapital	11	6 167 269	6 003 453
Sum opptjent egenkapital		6 167 269	6 003 453
Sum egenkapital		24 617 774	24 453 957
Gjeld			
Langsiktig gjeld			
Utsatt skatt	4		
Annen langsiktig gjeld			
Gjeld til kredittinstitusjoner	7		1 848 055
Sum annen langsiktig gjeld			1 848 055
Sum langsiktig gjeld		0	1 848 055
Kortsiktig gjeld			
Leverandørgjeld		20 556 262	9 568 602
Betalbar skatt	4		1 406 175
Skyldig offentlige avgifter		5 502 829	7 462 962
Utbytte			7 484 322
Kortsiktig konserngjeld	5		4 789 633
Annen kortsiktig gjeld	3, 12	10 591 902	12 455 472
Sum kortsiktig gjeld		36 650 994	43 167 166



Balanse

Beløp i: NOK	Note	2020	2019
Sum gjeld		36 650 994	45 015 221
SUM EGENKAPITAL OG GJELD		61 268 768	69 469 178



Årsregnskap 2020

ANGVIK GRYTNES ENTREPRENØR AS

Organisasjonsnr: 912 121 321



ANGVIK GRYTNES ENTREPRENØR AS

STYRETS ÅRSBERETNING 2020

Virksomhetens art og hvor den drives

Angvik Grytnes Entreprenør er en entreprenørbedrift som ligger i Sunndal, Møre og Romsdal. Virksomheten har to lokasjoner med både kontor og lager, på Sunndalsøra og i Angvik.

Angvik Grytnes Entreprenør ble etablert etter en fusjon mellom Grytnes Entreprenør og Angvik Byggkompani som ble gjennomført i 2020.

Virksomhetens forretningside og strategi er å oppføre bygninger og anlegg som hovedentreprise og totalentreprise. Måsetningen er å utføre trygge og forutsigbare byggeprosesser for våre kunder.

Rettvisende oversikt over utvikling og resultat

Selskapet hadde tilnærmet lik omsetning i 2020 som de to selskapene hadde samlet i 2019, som også var budsjettert. Resultatet er NOK 163 336,-. Resultatet er også iht til budsjett siden vi har hatt noe nedsatt fart pga Covid-19 og de kostnadene vi har hatt rundt smittevern. Samtidig har vi hatt betydelige fusjonskostnader i 2020 som er tatt over drift.

Dekningsbidragene i de fleste prosjekter har likevel vært bra, det har ikke vært tap i noen prosjekter. Men omsetningen har vært for lav i forhold til bedriftens faste kostnader. Selskapet har nå en egenkapitalandel på 40,1 %, og likviditeten er tilfredsstillende.

Markedet i Møre og Romsdal er fortsatt preget av noe lavt investeringsnivå innen olje-og offshore, men private næringsbygg er i vekst. Det er fortsatt høye investeringer innen offentlig sektor; skole-og helsebygg, ROT, samferdsel og annen infrastruktur, men den er kraftig avtakende. Ordreservene for 2021/22 har ca 35/65 fordeling mellom offentlig og privat sektor.

Styret mener at årsregnskapet gir et rettvisende bilde av selskapets eiendeler og gjeld, finansielle stilling og resultat.

Sentrale risikoer og usikkerhetsfaktorer

Markedet innen bygg og anlegg i Møre og Romsdal er i vekst og vi merker at investeringene øker mer innen private næringsbygg. Utsiktene for både 2021 og 2022 var positive ved årsskiftet, men konkurransen er krevende. Konkurransen kommer fra lokale og regionale norske entreprenørselskap. Det er stor utvikling i bransjen og de store prosjektene blir flere, spesielt innenfor offentlig sektor.

Koronapandemien skaper fortsatt usikkerhet både i markedet og hos entreprenørene. Vi har nå i ett år drevet med smitteverniltak på alle våre byggeplasser og avholdt de fleste møtene digitalt. Vi har også i enkelte perioder hatt de fleste funksjonærene på hjemmekontor. Forutsigbarheten har vært, og er fortsatt liten, siden det stadig kommer endringer i nasjonale føringer som vi må innrette oss etter så å si over natten. Vi har pr dato ikke hatt smitte på noen av våre ansatte, men vi har måtte stenge to av våre byggeplasser for en kortere periode da det var påvist smitte bland personer som har vært i bygget. Vi har ikke permittert noen av våre ansatte gjennom denne pandemien. Det er fortsatt usikkerhet om hvor lenge dette vil vare.

Det har vært stor aktivitet i offentlig sektor de siste årene, som har skapt god tilgang til oppdrag for vår bransje. Nå ser vi at investeringsbudsjettene til stat og kommuner de kommende år er betydelig reduserte. Mange kommuner har rustet opp sine bygg og anlegg i forkant av kommunesammenslåinger, og nå når sammenslåingene er gjennomført kan det bli betydelig mindre oppdrag. Kommunene har allerede utfordringer i å drifte de byggene de har. Vi jobber derfor med å øke vår andel av omsetningen fra offentlige kunder til private næringskunder.



Finansiell risiko

Selskapet er også i 2020 lite eksponert mot endringer i rentenivå. Bedriften har pr. 31.12.2020 ingen langsiktige lån, men vår datterbedrift Høgberget AS har ett langsiktig lån på MNOK 1,9 i Romsdalsbanken med 2,45 % rente. Likviditeten i selskapet vurderes som god.

Forsknings- og utviklingsaktiviteter

Selskapet har pr. 31.12.2020 ingen pågående FOU-aktiviteter. Angvik Grytnes Entreprenør ble miljøsertifisert som Miljøtårn i juni 2019.

Fortsatt drift

Årsregnskapet for 2020 er satt opp under forutsetning av fortsatt drift. Det bekreftes herved at forutsetningen for fortsatt drift er til stede.

Arbeidsmiljø

Sykefraværet i selskapet var på totalt 5,9 % i 2020, mot 11,6 % i 2019. Nedgangen er ganske tilfeldig siden det var mange langtidssykemeldte i 2019. Det er satt i gang tiltak ved eget prosjekt som har som målsetting å redusere korttidsfraværet og langtidsfravær som ev. skyldes forhold ved arbeidsplassen. Målsetting for sykefraværet er < 3%.

Det har blitt rapportert 1 arbeidsuhell i løpet av året, et arbeidsuhell som har resultert i personskade og sykefravær i 21 dager.

Et tidligere sykdomsforløp er under utredning som mulig yrkesskade.

Det har kommet inn 87 stk RUH'er i 2020.

Arbeidsmiljøet betraktes som godt, og det iverksettes løpende tiltak for forbedringer. Bedriften har etablert AMU.

Likestilling

Selskapet har pr utgangen av året 55 ansatte, av disse er 7 kvinner (12,7 %). Kvinneandelen i administrative stillinger utgjør 75 %, mens andelen av kvinner i lederstillinger utgjør 46 %.

Selskapet arbeider aktivt, målrettet og planmessig for likestilling innenfor virksomheten. Ved rekruttering, både internt og eksternt prioriteres personlige kvalifikasjoner fremfor kjønn. Det underrepresenterte kjønn vil i større grad bli oppfordret til å søke. På denne måten vil selskapet forsøke å øke kvinneandelen i de stillingskategorier hvor denne er særskilt lav.

Tiltak for å hindre diskriminering mv.

Bedriften arbeider aktivt for å fremme likestilling, sikre like muligheter og rettigheter og hindre diskriminering på grunn av etnisitet, nasjonal opprinnelse, avstamning, hudfarge, språk, religion og livssyn.

Ytre miljø

Selskapets virksomhet er ikke regulert av konsesjoner eller pålegg. Bedriften forurenses ikke det ytre miljø utover lovlige rammer. I løpet av 2019 har bedriften blitt sertifisert som Miljøfyrtårn.



Redegjørelse for årsregnskapet og resultatdisponering

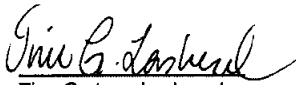
Etter styrets oppfatning gir fremlagt resultatregnskap og balanse med noter uttrykk for virksomhetens resultat for 2020 og økonomiske stilling ved årsskiftet.


Det er ikke inntrådt forhold etter regnskapsårets slutt som er av betydning for bedømmelsen av regnskapet.


Virksomheten har for 2020 et resultat etter skatt på kr 163 817,- og det er ikke avsatt noe til utbytte.

Overført annen egenkapital: kr 163 817,-

Angvik 31.12.2020/10/6-2021


Tine Grytnes Laskerud
Styrets leder


Øystein Angvik
Daglig leder/styremedlem


Stig O. Jacobsen
Styremedlem



Resultatregnskap ANGVIK GRYTNES ENTREPRENØR AS

Driftsinntekter og driftskostnader	Note	2020	2019
Salgsinntekt	3, 13	157 981 634	85 008 380
Annen driftsinntekt		386 498	798 036
Sum driftsinntekter		158 368 132	85 806 416
Varekostnad		109 944 443	52 538 127
Lønnskostnad	2	32 851 763	25 325 333
Avskrivning av driftsmidler	6	571 183	774 897
Annen driftskostnad	2, 14	14 838 703	8 245 152
Sum driftskostnader		158 206 092	86 883 508
Driftsresultat		162 040	-1 077 091
Finansinntekter og finanskostnader			
Inntekt på investering i tilknyttet selskap		0	132 300
Renteinntekt fra foretak i samme konsern		11 422	0
Annen renteinntekt		137 335	3 849
Annen finansinntekt		46 016	0
Annen rentekostnad		111 813	165 920
Annen finanskostnad		31 534	122 158
Resultat av finansposter		51 426	-151 928
Ordinært resultat før skattekostnad		213 467	-1 229 020
Skattekostnad på ordinært resultat	4	49 650	-294 684
Årsresultat		163 817	-934 336
Overføringer			
Avsatt til annen egenkapital		163 817	0
Overført fra annen egenkapital		0	934 336
Sum overføringer		163 817	-934 336



Balanse

ANGVIK GRYTNES ENTREPRENØR AS

Eiendeler	Note	31.12.2020	01.01.2020
Anleggsmidler			
<i>Immaterielle eiendeler</i>			
Utsatt skattefordel	4	1 243 392	1 293 042
Sum immaterielle eiendeler		1 243 392	1 293 042
<i>Varige driftsmidler</i>			
Maskiner og utstyr	6, 7	333 488	1 178 902
Driftsløsøre og utstyr	6, 7	327 166	537 625
Sum varige driftsmidler		660 654	1 716 528
<i>Finansielle anleggsmidler</i>			
Investeringer i datterselskap	8	112 000	3 112 000
Lån til foretak i samme konsern	5	977 400	2 557 915
Investeringer i tilknyttet selskap	8	407 500	2 367 500
Investeringer i aksjer og andeler		0	13 500
Andre langsiktige fordringer		293 262	218 597
Sum finansielle anleggsmidler		1 790 162	8 269 512
Sum anleggsmidler		3 694 207	11 279 081
Omløpsmidler			
Lager av varer og annen beholdning	7	0	1 835 948
Sum varer		0	1 835 948
<i>Fordringer</i>			
Kundefordringer	3, 5, 7	45 426 738	29 236 185
Andre kortsiktige fordringer		626 810	1 371 514
Konsernfordringer	5	0	146 742
Sum fordringer		46 053 548	30 754 441
<i>Bankinnskudd, kontanter o.l</i>			
Bankinnskudd, kontanter o.l.	9	11 521 013	25 599 707
Sum bankinnskudd, kontanter o.l		11 521 013	25 599 707
Sum omløpsmidler		57 574 560	58 190 096
Sum eiendeler		61 268 768	69 469 178





Balanse

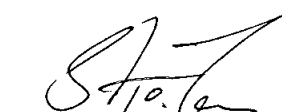
ANGVIK GRYTNES ENTREPRENØR AS

Egenkapital og gjeld	Note	31.12.2020	01.01.2020
Egenkapital			
<i>Innskutt egenkapital</i>			
Aksjekapital	10, 11	200 000	200 000
Overkurs	11	14 500 000	14 500 000
Annen innskutt egenkapital	11	3 750 504	3 750 504
Sum innskutt egenkapital		18 450 504	18 450 504
<i>Opptjent egenkapital</i>			
Annen egenkapital	11	6 167 269	6 003 453
Sum opptjent egenkapital		6 167 269	6 003 453
Sum egenkapital		24 617 774	24 453 957
Gjeld			
<i>Avsetning for forpliktelseser</i>			
Gjeld til kredittinstitusjoner	7	0	1 848 055
Sum annen langsiktig gjeld		0	1 848 055
<i>Kortsiktig gjeld</i>			
Leverandørgjeld		20 556 262	9 568 602
Betalbar skatt	4	0	1 406 175
Skyldig offentlige avgifter		5 502 829	7 462 962
Utbytte		0	7 484 322
Kortsiktig konserngjeld	5	0	4 789 633
Annen kortsiktig gjeld	3, 12	10 591 902	12 455 472
Sum kortsiktig gjeld		36 650 994	43 167 166
Sum gjeld		36 650 994	45 015 221
Sum egenkapital og gjeld		61 268 768	69 469 178

Sundalsøra, 10.06.2021
Styret i ANGVIK GRYTNES ENTREPRENØR AS


Tine Grytnes Laskerud
styreleder


Øystein Angvik
styremedlem/daglig leder


Stig Olav Jacobsen
styremedlem



Indirekte kontantstrøm ANGVIK GRYTNES ENTREPRENØR AS

Kontantstrømmer fra operasjonelle aktiviteter	Note	2020	2019
Resultat før skattekostnad		213 467	-1 229 020
Periodens betalte skatt		1 406 175	0
Tap/gevinst ved salg av anleggsmidler		32 710	0
Ordinære avskrivninger		571 183	774 897
Endring i varelager		1 835 948	-794 454
Endring i kundefordringer		-16 190 553	1 417 805
Endring i leverandørgjeld		10 987 660	-2 867 791
Endring i andre tidsavgrensingsposter		-6 216 038	8 884 125
Netto kontantstrøm fra operasjonelle aktiviteter		-10 171 799	6 185 562
Kontantstrømmer fra investeringsaktiviteter			
Innbetalinger ved salg av varige driftsmidler		626 591	0
Utbetalinger ved kjøp av varige driftsmidler		174 609	671 868
Innbetalinger ved salg av aksjer og andeler i andre foretak		4 973 500	132 300
Utbetalinger ved kjøp av aksjer og andeler i andre foretak		0	368 500
Utbetalinger ved kjøp av andre investeringer		0	57 135
Netto kontantstrøm fra investeringsaktiviteter		5 425 482	-965 203
Kontantstrømmer fra finansieringsaktiviteter			
Utbetalinger ved nedbetaling av langsiktig gjeld		1 848 055	565 758
Utbetalinger av utbytte		7 484 322	0
Netto kontantstrøm fra finansieringsaktiviteter		-9 332 377	-565 758
Netto endring i kontanter og kontantekvivalenter			
Beh. av kont. og kontantekvivalenter ved per. begynnelse		-14 078 694	4 654 601
Beh. av kont. og kontantekvivalenter ved per. begynnelse		20 614 072	15 590 971
Beh. av kont. og kontantekvivalenter fra innfusjonert selskap		4 985 635	0
Beh. av kont. og kontantekvivalenter ved per. slutt		11 521 013	20 245 572



Noter til regnskapet 2020

Regnskapsprinsipper

Årsregnskapet er satt opp i samsvar med regnskapsloven og god regnskapsskikk for øvrige foretak. Forutsetningen om fortsatt drift er lagt til grunn ved utarbeidelsen.

Bruk av estimater

Utarbeidelse av regnskap i samsvar med regnskapsloven krever bruk av estimater. Videre krever anvendelse av selskapets regnskapsprinsipper at ledelsen må utøve skjønn. Områder som i stor grad inneholder slike skjønnsmessige vurderinger, høy grad av kompleksitet, eller områder hvor forutsetninger og estimater er vesentlige for årsregnskapet, er beskrevet i notene.

Salgsinntekter

Inntektsføring ved salg av varer og tjenester skjer på leveringstidspunktet. Andelen av salgsinntekter som knytter seg til fremtidige serviceytelser, balanseføres som uopptjent inntekt ved salget og inntektsføres deretter i takt med levering av ytelsene.

Anleggskontrakter

Arbeid under utførelse knyttet til fastpriskontrakter med lang tilvirkningstid vurderes etter løpende avregnings metode hvor inntektsføring skjer i takt med fremdriften av prosjektet. Fullføringsgraden beregnes som påløpte kostnader i prosent av forventet totalkostnad. Totalkostnaden revurderes løpende. Når kontraktens utfall ikke kan estimeres pålitelig, vil kun inntekter tilsvarende påløpte prosjektkostnader inntektsføres. For prosjekter som antas å gi tap, kostnadsføres hele det beregnede tapet umiddelbart.

Klassifisering og vurdering av balanseposter

Eiendeler bestemt til varig eie eller bruk er klassifisert som anleggsmidler. Anleggsmidler er vurdert til anskaffelseskost. Omløpsmidler og kortsiktig gjeld omfatter normalt poster som forfaller til betaling innen ett år etter balansedagen, samt poster som knytter seg til varekretsløpet. Omløpsmidler vurderes til laveste verdi av anskaffelseskost og antatt virkelig verdi. Fordringer klassifiseres som omløpsmidler hvis de skal tilbakebetales i løpet av ett år. For gjeld er analoge kriterier lagt til grunn. Første års avdrag på langsiktige fordringer og langsiktig gjeld klassifiseres likevel ikke som omløpsmiddel og kortsiktig gjeld. Enkelte poster er vurdert etter andre regler. Postene det gjelder vil være blant de postene som omhandles nedenfor.

Varige driftsmidler

Varige driftsmidler balanseføres og avskrives lineært til restverdi over driftsmidlenes forventede utnyttbare levetid. Ved endring i avskrivningsplan fordeles virkningen over gjenværende avskrivningstid ("knekkpunktmetoden"). Vedlikehold av driftsmidler kostnadsføres løpende. Påkostninger eller forbedringer tillegges driftsmidlets kostpris og avskrives i takt med driftsmidlet. Skillet mellom vedlikehold og påkostning/forbedring regnes i forhold til driftsmidlets stand ved kjøp av driftsmidlet. Tomter avskrives ikke.

Leide (leasede) driftsmidler balanseføres som driftsmidler hvis leiekontrakten anses som finansiell. Utgifter til leie av øvrige driftsmidler kostnadsføres som operasjonell. Forskuddsbetalinger balanseføres som forskuddsbetalt kostnad, og fordeles over leieperioden.

Nedskrivning av anleggsmidler

Ved indikasjon på at balanseført verdi av et anleggsmiddel er høyere enn virkelig verdi, foretas det test for verdifall. Testen foretas for det laveste nivå av anleggsmidler som har selvstendige kontantstrømmer. Hvis balanseført verdi er høyere enn både salgsverdi og gjenvinnbart beløp, foretas det nedskrivning til det høyeste av salgsverdi og gjenvinnbart beløp. Gjenvinnbart beløp er det høyeste av netto salgsverdi og bruksverdi. Bruksverdi er nåverdi av fremtidige kontantstrømmer knyttet til eiendelen. Tidligere nedskrivninger, med unntak for nedskrivning av goodwill, reverseres hvis grunnlaget for nedskrivningen ikke lenger er til stede.

Investeringer i andre selskaper

Kostmetoden brukes som prinsipp for investeringer i andre selskaper. Kostprisen økes når midler tilføres ved kapitalutvidelse, eller når det gis konsernbidrag til datterselskap. Mottatte utdelinger resultatføres i utgangspunktet som inntekt. Utbytte/konsernbidrag fra datterselskap regnskapsføres det samme året som



Noter til regnskapet 2020

datterselskapet avsetter beløpet. Utbytte fra andre selskaper regnskapsføres som finansinntekt når utbyttet er vedtatt.

Investeringene blir nedskrevet til virkelig verdi dersom verdifallet ikke er forbigående

Fordringer

Kundefordringer og andre fordringer er oppført i balansen til pålydende etter fradrag for avsetning til forventet tap. Avsetning for tap gjøres på grunnlag av individuelle vurderinger av de enkelte fordringene. I tillegg gjøres det for øvrige kundefordringer en uspesifisert avsetning for å dekke antatt tap.

Pensjoner

Premier til innskuddsbasert pensjonsordning organisert gjennom livsforsikringsselskap kostandsføres den perioden tilskuddet gjelder og inngår blant lønnskostnader i resultatregnskapet. Forskuddsbetalt premie i form av innbetaling til premiefond blir ført opp i balansen under andre fordringer. Avkastning på premiefond blir i resultatregnskapet oppført som en reduksjon av pensjonskostnadene.

Skatt

Skattekostnaden i resultatregnskapet omfatter både periodens betalbare skatt og endring i utsatt skatt. Utsatt skatt beregnes med 22 % på grunnlag av de midlertidige forskjeller som eksisterer mellom regnskapsmessige og skattemessige verdier, samt eventuelt ligningsmessig underskudd til fremføring ved utgangen av regnskapsåret. Skatteøkende og skattereduserende midlertidige forskjeller som reverserer eller kan reversere i samme periode er utlignet og nettoført. Utsatt skatt på merverdier i forbindelse med oppkjøp av datterselskap blir ikke utlignet.

Oppføring av utsatt skattefordel på netto skattereduserende forskjeller som ikke er utlignet og underskudd til fremføring, er begrunnet med antatt fremtidig inntjening. Utsatt skattefordel som kan balanseføres og utsatt skatt er oppført netto i balansen.

Skatt på avgitt konsernbidrag som er ført som økt kostpris på aksjer i andre selskaper, og skatt på mottatt konsernbidrag som er ført direkte mot egenkapitalen, er ført direkte mot skatt i balansen (føringen skjer mot betalbar skatt hvis konsernbidraget har hatt virkning på betalbar skatt og mot utsatt skatt hvis konsernbidraget har hatt virkning på utsatt skatt).

Garantier, servicearbeid og reklamasjoner

Ikke opptjent inntekt som er knyttet til garanti- og servicearbeid for avsluttede prosjekter/salg vurderes til antatt kostnad for slikt arbeid. Estimater beregnes med utgangspunkt i historiske tall for servicearbeid og garantireparasjoner. Beløpet balanseføres under annen kortsiktig gjeld og inntektsføres lineært over garanti- og serviceperioden.

Kontantstrømoppstilling

Kontantstrømoppstillingen utarbeides etter den indirekte metoden. Kontanter og kontantekvivalenter omfatter kontanter, bankinnskudd og andre kortsiktige likvide plasseringer som umiddelbart og med uvesentlig kursrisiko kan konverteres til kjente kontantbeløp og med gjenværende løpetid mindre enn tre måneder fra anskaffelsesdato.

Note 1 Fusjon, sammenlignbare tall

Selskapet har i 2020 gjennomført en fusjon med selskapet Angvik Byggkompani AS, org.nr. 884 935 202. Overdragende selskaper ble slettet ved gjennomføring av fusjonen.

Fusjonen er gjennomført som skattefri fusjon etter aksjelovens kapittel 13, samt regnskapslovens bestemmelser. Hele den igangværende virksomheten bestående av samtlige eiendeler, rettigheter og forpliktelser i det overdragende selskaper ble overført til overtakende selskap. Fusjonen er gjennomført til regnskapsmessig og skattemessig kontinuitet med virkning fra 01.01.2020.

For å få sammenlignbare tall er balansen pr 01.01.2020 omarbeidet. Omsetningen for det fusjonerte selskapet ville vært kr 167,1 mill for 2019.



Noter til regnskapet 2020

Note 2 Lønnskostnader, antall ansatte, godtgjørelser, lån til ansatte m

Lønnskostnader	2020	2019
Lønninger	27 226 754	21 082 827
Arbeidsgiveravgift	3 272 953	2 576 254
Pensjonskostnader	1 827 903	1 303 296
Andre ytelser	524 152	362 956
Sum	32 851 763	25 325 333

Gjennomsnittlig antall årsverk sysselsatt i regnskapsåret 51 40

Ytelser til ledende personer	Daglig leder	Styret
Lønn	942 620	0
Annen godtgjørelse	5 774	0
Sum	948 394	0

OTP

Selskapet er pliktig til å ha tjenstepensjonsordning etter lov om obligatorisk tjenstepensjon. Selskapets pensjonsordninger tilfredsstiller kravene i denne lov. 57 ansatte er omfattet.

Forpliktelser i (ny) AFP-ordning

Som erstatning for den gamle AFP-ordningen er det etablert en ny AFP-ordning. Den nye AFP-ordningen er, i motsetning til den gamle, ikke en førtidspensjonsordning, men en ordning som gir et livslangt tillegg på den ordinære pensjonen. De ansatte kan velge å ta ut den nye AFP-ordningen fra og med fylte 62 år, også ved siden av å stå i jobb, og den gir ytterligere opptjening ved arbeid fram til 67 år. Den nye AFP-ordningen er en ytelsesbasert flerforetakspensjonsordning, og finansieres gjennom premier som fastsettes som en prosent av lønn. Foreløpig foreligger ingen pålitelig måling og allokering av forpliktelse og midler i ordninger. Regnskapsmessig blir ordningen behandlet som en innskuddsbasert pensjonsordning hvor premiebetalinger kostnadsføres løpende, og ingen avsetninger foretas i regnskapet.

Revisor

Kostnadsført honorar til revisor for 2020 utgjør kr 241 050,- eksl.mva.

Lovpålagt revisjon	147 900
Utarbeidelse årsregnskap/ligning	16 600
Andre tjenester	76 550
Sum honorar til revisor	241 050

Note 3 Langsiktige tilvirkningskontrakter

Igangværende langsiktige tilvirkningskontrakter	2020	2019
Produksjon	35 472 974	19 133 761
Påløpte kostnader	-31 957 272	-13 269 312
Estimert fortjeneste	3 515 702	5 864 449

Opptjent ikke fakturerte inntekter på igangværende anleggskontrakter inkludert i kundefordringer 4 817 831 1 219 100
Forskuddsfakturert produksjon inkludert i annen kortsiktig gjeld -4 253 348 -7 300 000

ANGVIK GRYTNES ENTREPRENØR AS

Side 8



Noter til regnskapet 2020

Note 4 Skatt

Årets skattekostnad	2020	2019
Resultatført skatt på ordinært resultat:		
Betalbar skatt	0	0
Endring i utsatt skattefordel	49 650	-294 684
Skattekostnad ordinært resultat	49 650	-294 684
Skattepliktig inntekt:		
Ordinært resultat før skatt	213 467	-1 229 020
Permanente forskjeller	12 216	-110 453
Endring i midlertidige forskjeller	1 917 170	-2 786 820
Anvendelse av fremførbart underskudd	-2 142 853	0
Skattepliktig inntekt	0	-4 126 293
Betalbar skatt i balansen:		
Betalbar skatt på årets resultat	0	1 406 175
Sum betalbar skatt i balansen	0	1 406 175

Skatteeffekten av midlertidige forskjeller og underskudd til fremføring som har gitt opphav til utsatt skatt og utsatte skattefordeler, spesifisert på typer av midlertidige forskjeller

	2020	2019	Endring
Varige driftsmidler	-2 396 381	-2 599 944	-203 563
Tilvirkningskontrakter	3 515 702	5 864 449	2 348 747
Fordringer	-192 301	-563 779	-371 478
Gevinst - og tapskonto	13 056	16 321	3 265
Avsetninger mv	-950 000	-600 000	350 000
Pensjonspremie/- forpliktelse	260 429	50 628	-209 801
Sum	250 504	2 167 675	1 917 170
Akkumulert fremførbart underskudd	-5 902 288	-8 045 141	-2 142 853
Grunnlag for utsatt skattefordel	-5 651 783	-5 877 466	-225 683
Utsatt skattefordel (22 %)	-1 243 392	-1 293 043	-49 650

Betalbar skatt i fjorårets balanse er fra det innfusjonerte selskapet Angvik Byggkompani AS.

Note 5 Mellomværende med selskap i samme konsern

Fordringer	2020	2019
Langsiktige fordringer	977 400	2 557 915
Kundefordringer	18 955	18 955
Andre fordringer	0	146 742
Sum fordringer	996 355	2 723 612
Gjeld	2020	2019
Kortsiktig gjeld	0	-4 789 633
Sum gjeld	0	-4 789 633



Noter til regnskapet 2020

Note 6 Varige driftsmidler

	Maskiner og anlegg	Driftsløsøre, inventar o.a utstyr	Totalt
Anskaffelseskost 01.01	3 283 732	1 934 247	5 217 979
Tilgang	21 485	153 124	174 609
Avgang	0	-265 488	-265 488
Anskaffelseskost 31.12	3 305 217	1 821 883	5 127 100
Akk. av-/nedskrivninger 31.12	-2 971 729	-1 494 717	-4 466 446
Balanseført verdi 31.12	333 488	327 166	660 654
Årets avskrivninger	254 639	316 544	571 183
Avskrivningsplan	Lineær	Lineær	
Økonomisk levetid	3-10 år	3-10 år	

Note 7 Fordringer, gjeld, pantstillelser og garantier m.v

	2020	2019
Langsiktig gjeld med forfall senere enn fem år	0	1 848 055
Gjeld som er sikret ved pant o.l.	2020	2019
Gjeld til kredittinstitusjoner	0	1 848 055
Sum	0	1 848 055
Balanseført verdi av pantsatte eiendeler	2020	2019
Maskiner og utstyr	333 488	1 178 902
Driftsløsøre, inventar og annet utstyr	327 166	537 626
Lager av varer og annen beholdning	0	1 835 948
Kundefordringer	45 426 738	29 236 185
Sum	46 087 392	32 788 661
Eiendeler er i tillegg stillet som sikkerhet for		
Ubenyttet kassekreditt	10 000 000	0
Entreprenørgarantier	4 357 938	8 589 446
Realkausjon bankgjeld datterselskap	1 937 256	2 152 129
Sum	16 295 194	10 741 575



Noter til regnskapet 2020

Note 8 Investering i datterselskap og tilknyttet selskap

Datterselskap	Forretnings- kontor	Eier- /stemmeandel	Årets resultat	EK pr. 31.12
Høgberget AS	Gjemnes	100 %	-155 297	-132 054

Tilknyttet selskap	Forretnings- kontor	Eier- /stemmeandel	Årets resultat	EK pr. 31.12
Angvik Utvikling AS	Molde	33 %	-153 209	466 347
Angvik Gruppen AS	Gjemnes	25 %	58 983	283 238
Angvik Prosjektering AS	Gjemnes	20 %	374 609	1 370 154

Det er ikke utarbeidet konsernregnskap da datterselskapet i medhold av regnskapslovens § 3-8 ikke er av betydning for å bedømme konsernets stilling og resultat.

Note 9 Bankinnskudd

	2020	2019
Bundne skattetreksmidler	1 155 816	1 211 742

Note 10 Aksjonærer

Aksjekapitalen i ANGVIK GRYTNES ENTREPRENØR AS pr. 31.12 består av:

	Antall	Pålydende	Bokført
Ordinære aksjer	4 000	50,0	200 000
Sum	4 000		200 000

Eierstruktur

De største aksjonærene i % pr. 31.12 var:

	Ordinære	Eierandel	Stemmeandel
Angvik Byggkompani AS	2 000	50,0	50,0
Grytnes Eiendom AS	2 000	50,0	50,0
Totalt antall aksjer	4 000	100,0	100,0

Note 11 Egenkapital

	Aksjekapital	Overkurs	Annen innskutt EK	Annen egenkapital	Sum egenkapital
EK pr. 31.12.19	100 000	0	3 750 504	6 153 704	10 004 208
Fusjon	100 000	14 500 000	0	-150 251	14 449 749
EK pr. 01.01.20	200 000	14 500 000	3 750 504	6 003 453	24 453 957
Årets resultat				163 817	163 817
EK pr. 31.12	200 000	14 500 000	3 750 504	6 167 270	24 617 774

ANGVIK GRYTNES ENTREPRENØR AS

Side 11



Noter til regnskapet 2020

Note 12 Avsetning for forpliktelser

Selskapet har foretatt en regnskapsmessig avsetning til garantiforpliktelser med kr 950 000,-. Dette utgjør ca 0,6 % av omsetningen.

Note 13 Salgsinntekter

Per virksomhetsområde	2020	2019
Omsetning av entreprenørtjenester bygg og anlegg	157 981 634	85 008 380
Sum	157 981 634	85 008 380

Geografisk fordeling	2020	2019
Norge	157 981 634	85 008 380
Sum	157 981 634	85 008 380

Note 14 Leiekostnader

Årlig leie av ikke balanseførte driftsmidler

Leieobjekt	Årets leie
Bygninger o.a fast eiendom	1 728 725
Maskiner og anlegg	216 866
Driftsløsøre, inventar o.a utstyr	2 383 696
Sum	4 329 286



Årsregnskap 2020

ANGVIK GRYTNES ENTREPRENØR AS

Organisasjonsnr: 912 121 321



Resultatregnskap ANGVIK GRYTNES ENTREPRENØR AS

Driftsinntekter og driftskostnader	Note	2020	2019
Salgsinntekt	3, 13	157 981 634	85 008 380
Annen driftsinntekt		386 498	798 036
Sum driftsinntekter		158 368 132	85 806 416
Varekostnad		109 944 443	52 538 127
Lønnskostnad	2	32 851 763	25 325 333
Avskrivning av driftsmidler	6	571 183	774 897
Annen driftskostnad	2, 14	14 838 703	8 245 152
Sum driftskostnader		158 206 092	86 883 508
Driftsresultat		162 040	-1 077 091
Finansinntekter og finanskostnader			
Inntekt på investering i tilknyttet selskap		0	132 300
Renteinntekt fra foretak i samme konsern		11 422	0
Annen renteinntekt		137 335	3 849
Annen finansinntekt		46 016	0
Annen rentekostnad		111 813	165 920
Annen finanskostnad		31 534	122 158
Resultat av finansposter		51 426	-151 928
Ordinært resultat før skattekostnad		213 467	-1 229 020
Skattekostnad på ordinært resultat	4	49 650	-294 684
Årsresultat		163 817	-934 336
Overføringer			
Avsatt til annen egenkapital		163 817	0
Overført fra annen egenkapital		0	934 336
Sum overføringer		163 817	-934 336



Balanse

ANGVIK GRYTNES ENTREPRENØR AS

Eiendeler	Note	31.12.2020	01.01.2020
Anleggsmidler			
<i>Immaterielle eiendeler</i>			
Utsatt skattefordel	4	1 243 392	1 293 042
Sum immaterielle eiendeler		1 243 392	1 293 042
<i>Varige driftsmidler</i>			
Maskiner og utstyr	6, 7	333 488	1 178 902
Driftsløsøre og utstyr	6, 7	327 166	537 625
Sum varige driftsmidler		660 654	1 716 528
<i>Finansielle anleggsmidler</i>			
Investeringer i datterselskap	8	112 000	3 112 000
Lån til foretak i samme konsern	5	977 400	2 557 915
Investeringer i tilknyttet selskap	8	407 500	2 367 500
Investeringer i aksjer og andeler		0	13 500
Andre langsiktige fordringer		293 262	218 597
Sum finansielle anleggsmidler		1 790 162	8 269 512
Sum anleggsmidler		3 694 207	11 279 081
Omløpsmidler			
Lager av varer og annen beholdning	7	0	1 835 948
Sum varer		0	1 835 948
<i>Fordringer</i>			
Kundefordringer	3, 5, 7	45 426 738	29 236 185
Andre kortsiktige fordringer		626 810	1 371 514
Konsernfordringer	5	0	146 742
Sum fordringer		46 053 548	30 754 441
<i>Bankinnskudd, kontanter o.l</i>			
Bankinnskudd, kontanter o.l.	9	11 521 013	25 599 707
Sum bankinnskudd, kontanter o.l		11 521 013	25 599 707
Sum omløpsmidler		57 574 560	58 190 096
Sum eiendeler		61 268 768	69 469 178



Balanse

ANGVIK GRYTNES ENTREPRENØR AS

Egenkapital og gjeld	Note	31.12.2020	01.01.2020
Egenkapital			
<i>Innskutt egenkapital</i>			
Aksjekapital	10, 11	200 000	200 000
Overkurs	11	14 500 000	14 500 000
Annen innskutt egenkapital	11	3 750 504	3 750 504
Sum innskutt egenkapital		18 450 504	18 450 504
<i>Opptjent egenkapital</i>			
Annen egenkapital	11	6 167 269	6 003 453
Sum opptjent egenkapital		6 167 269	6 003 453
Sum egenkapital		24 617 774	24 453 957
Gjeld			
<i>Avsetning for forpliktelser</i>			
Gjeld til kredittinstitusjoner	7	0	1 848 055
Sum annen langsiktig gjeld		0	1 848 055
<i>Kortsiktig gjeld</i>			
Leverandørgjeld		20 556 262	9 568 602
Betalbar skatt	4	0	1 406 175
Skyldig offentlige avgifter		5 502 829	7 462 962
Utbytte		0	7 484 322
Kortsiktig konserngjeld	5	0	4 789 633
Annen kortsiktig gjeld	3, 12	10 591 902	12 455 472
Sum kortsiktig gjeld		36 650 994	43 167 166
Sum gjeld		36 650 994	45 015 221
Sum egenkapital og gjeld		61 268 768	69 469 178

Sunnalsøra, 10.06.2021

Styret i ANGVIK GRYTNES ENTREPRENØR AS

Tine Grytnes Laskerud
styrelederØystein Angvik
styremedlem/daglig lederStig Olav Jacobsen
styremedlem



Indirekte kontantstrøm ANGVIK GRYTNES ENTREPRENØR AS

Kontantstrømmer fra operasjonelle aktiviteter	Note	2020	2019
Resultat før skattekostnad		213 467	-1 229 020
Periodens betalte skatt		1 406 175	0
Tap/gevinst ved salg av anleggsmidler		32 710	0
Ordinære avskrivninger		571 183	774 897
Endring i varelager		1 835 948	-794 454
Endring i kundefordringer		-16 190 553	1 417 805
Endring i leverandørgjeld		10 987 660	-2 867 791
Endring i andre tidsavgrensningsposter		-6 216 038	8 884 125
Netto kontantstrøm fra operasjonelle aktiviteter		-10 171 799	6 185 562
Kontantstrømmer fra investeringsaktiviteter			
Innbetalinger ved salg av varige driftsmidler		626 591	0
Utbetalinger ved kjøp av varige driftsmidler		174 609	671 868
Innbetalinger ved salg av aksjer og andeler i andre foretak		4 973 500	132 300
Utbetalinger ved kjøp av aksjer og andeler i andre foretak		0	368 500
Utbetalinger ved kjøp av andre investeringer		0	57 135
Netto kontantstrøm fra investeringsaktiviteter		5 425 482	-965 203
Kontantstrømmer fra finansieringsaktiviteter			
Utbetalinger ved nedbetaling av langsiktig gjeld		1 848 055	565 758
Utbetalinger av utbytte		7 484 322	0
Netto kontantstrøm fra finansieringsaktiviteter		-9 332 377	-565 758
Netto endring i kontanter og kontantekvivalenter			
Beh. av kont. og kontantekvivalenter ved per. begynnelse		-14 078 694	4 654 601
Beh. av kont. og kontantekvivalenter ved per. begynnelse		20 614 072	15 590 971
Beh. av kont. og kontantekvivalenter fra innfusjonert selskap		4 985 635	0
Beh. av kont. og kontantekvivalenter ved per. slutt		11 521 013	20 245 572



Noter til regnskapet 2020

Regnskapsprinsipper

Årsregnskapet er satt opp i samsvar med regnskapsloven og god regnskapsskikk for øvrige foretak. Forutsetningen om fortsatt drift er lagt til grunn ved utarbeidelsen.

Bruk av estimater

Utarbeidelse av regnskap i samsvar med regnskapsloven krever bruk av estimater. Videre krever anvendelse av selskapets regnskapsprinsipper at ledelsen må utøve skjønn. Områder som i stor grad inneholder slike skjønnsmessige vurderinger, høy grad av kompleksitet, eller områder hvor forutsetninger og estimater er vesentlige for årsregnskapet, er beskrevet i notene.

Salgsinntekter

Inntektsføring ved salg av varer og tjenester skjer på leveringstidspunktet. Andelen av salgsinntekter som knytter seg til fremtidige serviceytelser, balanseføres som uopptjent inntekt ved salget og inntektsføres deretter i takt med levering av ytelsene.

Anleggskontrakter

Arbeid under utførelse knyttet til fastpriskontrakter med lang tilvirkningstid vurderes etter løpende avregningsmetode hvor inntektsføring skjer i takt med fremdriften av prosjektet. Fullføringsgraden beregnes som påløpte kostnader i prosent av forventet totalkostnad. Totalkostnaden revurderes løpende. Når kontraktens utfall ikke kan estimeres pålitelig, vil kun inntekter tilsvarende påløpte prosjektkostnader inntektsføres. For prosjekter som antas å gi tap, kostnadsføres hele det beregnede tapet umiddelbart.

Klassifisering og vurdering av balanseposter

Eiendeler bestemt til varig eie eller bruk er klassifisert som anleggsmidler. Anleggsmidler er vurdert til anskaffelseskost. Omløpsmidler og kortsiktig gjeld omfatter normalt poster som forfaller til betaling innen ett år etter balansedagen, samt poster som knytter seg til varekretsløpet. Omløpsmidler vurderes til laveste verdi av anskaffelseskost og antatt virkelig verdi. Fordringer klassifiseres som omløpsmidler hvis de skal tilbakebetales i løpet av ett år. For gjeld er analoge kriterier lagt til grunn. Første års avdrag på langsiktige fordringer og langsiktig gjeld klassifiseres likevel ikke som omløpsmiddel og kortsiktig gjeld. Enkelte poster er vurdert etter andre regler. Postene det gjelder vil være blant de postene som omhandles nedenfor.

Varige driftsmidler

Varige driftsmidler balanseføres og avskrives lineært til restverdi over driftsmidlenes forventede utnyttbare levetid. Ved endring i avskrivningsplan fordeles virkningen over gjenværende avskrivningstid ("knekkpunktmetoden"). Vedlikehold av driftsmidler kostnadsføres løpende. Påkostninger eller forbedringer tillegges driftsmidlets kostpris og avskrives i takt med driftsmidlet. Skillet mellom vedlikehold og påkostning/forbedring regnes i forhold til driftsmidlets stand ved kjøp av driftsmidlet. Tomter avskrives ikke.

Leide (leasede) driftsmidler balanseføres som driftsmidler hvis leiekontrakten anses som finansiell. Utgifter til leie av øvrige driftsmidler kostnadsføres som operasjonell. Forskuddsbetalinger balanseføres som forskuddsbetalt kostnad, og fordeles over leieperioden.

Nedskrivning av anleggsmidler

Ved indikasjon på at balanseført verdi av et anleggsmiddel er høyere enn virkelig verdi, foretas det test for verdifall. Testen foretas for det laveste nivå av anleggsmidler som har selvstendige kontantstrømmer. Hvis balanseført verdi er høyere enn både salgsverdi og gjenvinnbart beløp, foretas det nedskrivning til det høyeste av salgsverdi og gjenvinnbart beløp. Gjenvinnbart beløp er det høyeste av netto salgsverdi og bruksverdi. Bruksverdi er nåverdi av fremtidige kontantstrømmer knyttet til eiendelen. Tidligere nedskrivninger, med unntak for nedskrivning av goodwill, reverseres hvis grunnlaget for nedskrivningen ikke lenger er til stede.

Investeringer i andre selskaper

Kostmetoden brukes som prinsipp for investeringer i andre selskaper. Kostprisen økes når midler tilføres ved kapitalutvidelse, eller når det gis konsernbidrag til datterselskap. Mottatte utdelinger resultatføres i utgangspunktet som inntekt. Utbytte/konsernbidrag fra datterselskap regnskapsføres det samme året som



Noter til regnskapet 2020

datterselskapet avsetter beløpet. Utbytte fra andre selskaper regnskapsføres som finansinntekt når utbyttet er vedtatt.

Investeringene blir nedskrevet til virkelig verdi dersom verdifallet ikke er forbigående

Fordringer

Kundefordringer og andre fordringer er oppført i balansen til pålydende etter fradrag for avsetning til forventet tap. Avsetning for tap gjøres på grunnlag av individuelle vurderinger av de enkelte fordringene. I tillegg gjøres det for øvrige kundefordringer en uspesifisert avsetning for å dekke antatt tap.

Pensjoner

Premier til innskuddsbasert pensjonsordning organisert gjennom livsforsikringsselskap kostandsføres den perioden tilskuddet gjelder og inngår blant lønnskostnader i resultatregnskapet. Forskuddsbetalt premie i form av innbetaling til premiefond blir ført opp i balansen under andre fordringer. Avkastning på premiefond blir i resultatregnskapet oppført som en reduksjon av pensjonskostnadene.

Skatt

Skattekostnaden i resultatregnskapet omfatter både periodens betalbare skatt og endring i utsatt skatt. Utsatt skatt beregnes med 22 % på grunnlag av de midlertidige forskjeller som eksisterer mellom regnskapsmessige og skattemessige verdier, samt eventuelt ligningsmessig underskudd til fremføring ved utgangen av regnskapsåret. Skatteøkende og skattereduserende midlertidige forskjeller som reverserer eller kan reversere i samme periode er utlignet og nettoført. Utsatt skatt på merverdier i forbindelse med oppkjøp av datterselskap blir ikke utlignet.

Oppføring av utsatt skattefordel på netto skattereduserende forskjeller som ikke er utlignet og underskudd til fremføring, er begrunnet med antatt fremtidig inntjening. Utsatt skattefordel som kan balanseføres og utsatt skatt er oppført netto i balansen.

Skatt på avgitt konsernbidrag som er ført som økt kostpris på aksjer i andre selskaper, og skatt på mottatt konsernbidrag som er ført direkte mot egenkapitalen, er ført direkte mot skatt i balansen (føringen skjer mot betalbar skatt hvis konsernbidraget har hatt virkning på betalbar skatt og mot utsatt skatt hvis konsernbidraget har hatt virkning på utsatt skatt).

Garantier, servicearbeid og reklamasjoner

Ikke opptjent inntekt som er knyttet til garanti- og servicearbeid for avsluttede prosjekter/salg vurderes til antatt kostnad for slikt arbeid. Estimater beregnes med utgangspunkt i historiske tall for servicearbeid og garantireparasjoner. Beløpet balanseføres under annen kortsiktig gjeld og inntektsføres lineært over garanti- og serviceperioden.

Kontantstrømoppstilling

Kontantstrømoppstillingen utarbeides etter den indirekte metoden. Kontanter og kontantekvivalenter omfatter kontanter, bankinnskudd og andre kortsiktige likvide plasseringer som umiddelbart og med uvesentlig kursrisiko kan konverteres til kjente kontantbeløp og med gjenværende løpetid mindre enn tre måneder fra anskaffelsesdato.

Note 1 Fusjon, sammenlignbare tall

Selskapet har i 2020 gjennomført en fusjon med selskapet Angvik Byggkompani AS, org.nr. 884 935 202. Overdragende selskaper ble slettet ved gjennomføring av fusjonen.

Fusjonen er gjennomført som skattefri fusjon etter aksjelovens kapittel 13, samt regnskapslovens bestemmelser. Hele den igangværende virksomheten bestående av samtlige eiendeler, rettigheter og forpliktelser i det overdragende selskaper ble overført til overtakende selskap.

Fusjonen er gjennomført til regnskapsmessig og skattemessig kontinuitet med virkning fra 01.01.2020.

For å få sammenlignbare tall er balansen pr 01.01.2020 omarbeidet.

Omsetningen for det fusjonerte selskapet ville vært kr 167,1 mill for 2019.



Noter til regnskapet 2020

Note 2 Lønnskostnader, antall ansatte, godtgjørelser, lån til ansatte m

<u>Lønnskostnader</u>	<u>2020</u>	<u>2019</u>
Lønninger	27 226 754	21 082 827
Arbeidsgiveravgift	3 272 953	2 576 254
Pensjonskostnader	1 827 903	1 303 296
Andre ytelser	524 152	362 956
Sum	32 851 763	25 325 333

Gjennomsnittlig antall årsverk sysselsatt i regnskapsåret 51 40

<u>Ytelser til ledende personer</u>	<u>Daglig leder</u>	<u>Styret</u>
Lønn	942 620	0
Annen godtgjørelse	5 774	0
Sum	948 394	0

OTP

Selskapet er pliktig til å ha tjenstepensjonsordning etter lov om obligatorisk tjenstepensjon. Selskapets pensjonsordninger tilfredsstiller kravene i denne lov. 57 ansatte er omfattet.

Forpliktelse i (ny) AFP-ordning

Som erstatning for den gamle AFP-ordningen er det etablert en ny AFP-ordning. Den nye AFP-ordningen er, i motsetning til den gamle, ikke en førtidspensjonsordning, men en ordning som gir et livslangt tillegg på den ordinære pensjonen. De ansatte kan velge å ta ut den nye AFP-ordningen fra og med fylte 62 år, også ved siden av å stå i jobb, og den gir ytterligere opptjening ved arbeid fram til 67 år. Den nye AFP-ordningen er en ytelsesbasert flerforetakspensjonsordning, og finansieres gjennom premier som fastsettes som en prosent av lønn. Foreløpig foreligger ingen pålitelig måling og allokering av forpliktelse og midler i ordninger. Regnskapsmessig blir ordningen behandlet som en innskuddsbasert pensjonsordning hvor premiebetaling kostnadsføres løpende, og ingen avsetninger foretas i regnskapet.

Revisor

Kostnadsført honorar til revisor for 2020 utgjør kr 241 050,- ekskl.mva.

Lovpålagt revisjon	147 900
Utarbeidelse årsregnskap/ligning	16 600
Andre tjenester	76 550
Sum honorar til revisor	241 050

Note 3 Langsiktige tilvirkningskontrakter

<u>Igangværende langsiktige tilvirkningskontrakter</u>	<u>2020</u>	<u>2019</u>
Produksjon	35 472 974	19 133 761
Påløpte kostnader	-31 957 272	-13 269 312
Estimert fortjeneste	3 515 702	5 864 449

Opptjent ikke fakturerte inntekter på igangværende anleggskontrakter inkludert i kundefordringer 4 817 831 1 219 100

Forskuddsfakturert produksjon inkludert i annen kortsiktig gjeld -4 253 348 -7 300 000

ANGVIK GRYTNES ENTREPRENØR AS

Side 8



Noter til regnskapet 2020

Note 4 Skatt

Årets skattekostnad	2020	2019
Resultatført skatt på ordinært resultat:		
Betalbar skatt	0	0
Endring i utsatt skattefordel	49 650	-294 684
Skattekostnad ordinært resultat	49 650	-294 684
Skattepliktig inntekt:		
Ordinært resultat før skatt	213 467	-1 229 020
Permanente forskjeller	12 216	-110 453
Endring i midlertidige forskjeller	1 917 170	-2 786 820
Anvendelse av fremførbart underskudd	-2 142 853	0
Skattepliktig inntekt	0	-4 126 293
Betalbar skatt i balansen:		
Betalbar skatt på årets resultat	0	1 406 175
Sum betalbar skatt i balansen	0	1 406 175

Skatteeffekten av midlertidige forskjeller og underskudd til fremføring som har gitt opphav til utsatt skatt og utsatte skattefordeler, spesifisert på typer av midlertidige forskjeller

	2020	2019	Endring
Varige driftsmidler	-2 396 381	-2 599 944	-203 563
Tilvirkningskontrakter	3 515 702	5 864 449	2 348 747
Fordringer	-192 301	-563 779	-371 478
Gevinst - og tapskonto	13 056	16 321	3 265
Avsetninger mv	-950 000	-600 000	350 000
Pensjonspremie/- forpliktelse	260 429	50 628	-209 801
Sum	250 504	2 167 675	1 917 170
Akkumulert fremførbart underskudd	-5 902 288	-8 045 141	-2 142 853
Grunnlag for utsatt skattefordel	-5 651 783	-5 877 466	-225 683
Utsatt skattefordel (22 %)	-1 243 392	-1 293 043	-49 650

Betalbar skatt i fjorårets balanse er fra det innfusjonerte selskapet Angvik Byggkompani AS.

Note 5 Mellomværende med selskap i samme konsern

Fordringer	2020	2019
Langsiktige fordringer	977 400	2 557 915
Kundefordringer	18 955	18 955
Andre fordringer	0	146 742
Sum fordringer	996 355	2 723 612
Gjeld	2020	2019
Kortsiktig gjeld	0	-4 789 633
Sum gjeld	0	-4 789 633



Noter til regnskapet 2020

Note 6 Varige driftsmidler

	Maskiner og anlegg	Driftsløsøre, inventar o.a utstyr	Totalt
Anskaffelseskost 01.01	3 283 732	1 934 247	5 217 979
Tilgang	21 485	153 124	174 609
Avgang	0	-265 488	-265 488
Anskaffelseskost 31.12	3 305 217	1 821 883	5 127 100
Akk. av-/nedskrivninger 31.12	-2 971 729	-1 494 717	-4 466 446
Balansført verdi 31.12	333 488	327 166	660 654
Årets avskrivninger	254 639	316 544	571 183
Avskrivningsplan	Lineær	Lineær	
Økonomisk levetid	3-10 år	3-10 år	

Note 7 Fordringer, gjeld, pantstillelser og garantier m.v

	2020	2019
Langsiktig gjeld med forfall senere enn fem år	0	1 848 055
Gjeld som er sikret ved pant o.l.	2020	2019
Gjeld til kredittinstitusjoner	0	1 848 055
Sum	0	1 848 055
Balansført verdi av pantsatte eiendeler	2020	2019
Maskiner og utstyr	333 488	1 178 902
Driftsløsøre, inventar og annet utstyr	327 166	537 626
Lager av varer og annen beholdning	0	1 835 948
Kundefordringer	45 426 738	29 236 185
Sum	46 087 392	32 788 661
Eiendeler er i tillegg stillet som sikkerhet for		
Ubenyttet kassekreditt	10 000 000	0
Entreprenørgarantier	4 357 938	8 589 446
Realkausjon bankgjeld datterselskap	1 937 256	2 152 129
Sum	16 295 194	10 741 575



Noter til regnskapet 2020

Note 8 Investering i datterselskap og tilknyttet selskap

Datterselskap	Forretnings- kontor	Eier- /stemmeandel	Årets resultat	EK pr. 31.12
Høgberget AS	Gjemnes	100 %	-155 297	-132 054

Tilknyttet selskap	Forretnings- kontor	Eier- /stemmeandel	Årets resultat	EK pr. 31.12
Angvik Utvikling AS	Molde	33 %	-153 209	466 347
Angvik Gruppen AS	Gjemnes	25 %	58 983	283 238
Angvik Prosjektering AS	Gjemnes	20 %	374 609	1 370 154

Det er ikke utarbeidet konsernregnskap da datterselskapet i medhold av regnskapslovens § 3-8 ikke er av betydning for å bedømme konsernets stilling og resultat.

Note 9 Bankinnskudd

	2020	2019
Bundne skattetrekksmidler	1 155 816	1 211 742

Note 10 Aksjonærer

Aksjekapitalen i ANGVIK GRYTNES ENTREPRENØR AS pr. 31.12 består av:

	Antall	Pålydende	Bokført
Ordinære aksjer	4 000	50,0	200 000
Sum	4 000		200 000

Eierstruktur

De største aksjonærene i % pr. 31.12 var:

	Ordinære	Eierandel	Stemmeandel
Angvik Byggkompani AS	2 000	50,0	50,0
Grytnes Eiendom AS	2 000	50,0	50,0
Totalt antall aksjer	4 000	100,0	100,0

Note 11 Egenkapital

	Aksjekapital	Overkurs	Annen innskutt EK	Annen egenkapital	Sum egenkapital
EK pr. 31.12.19	100 000	0	3 750 504	6 153 704	10 004 208
Fusjon	100 000	14 500 000	0	-150 251	14 449 749
EK pr. 01.01.20	200 000	14 500 000	3 750 504	6 003 453	24 453 957
Årets resultat				163 817	163 817
EK pr. 31.12	200 000	14 500 000	3 750 504	6 167 270	24 617 774

ANGVIK GRYTNES ENTREPRENØR AS

Side 11



Noter til regnskapet 2020

Note 12 Avsetning for forpliktelser

Selskapet har foretatt en regnskapsmessig avsetning til garantiforpliktelser med kr 950 000,-. Dette utgjør ca 0,6 % av omsetningen.

Note 13 Salgsinntekter

Per virksomhetsområde	2020	2019
Omsetning av entreprenørtjenester bygg og anlegg	157 981 634	85 008 380
Sum	157 981 634	85 008 380

Geografisk fordeling	2020	2019
Norge	157 981 634	85 008 380
Sum	157 981 634	85 008 380

Note 14 Leiekostnader

Årlig leie av ikke balanseførte driftsmidler

Leieobjekt	Årets leie
Bygninger o.a fast eiendom	1 728 725
Maskiner og anlegg	216 866
Driftsløsøre, inventar o.a utstyr	2 383 696
Sum	4 329 286



BDO AS
Nøisomhed
Serviceboks 15
6405 Molde

Uavhengig revisors beretning

Til generalforsamlingen i Angvik Grytnes Entreprenør AS

Uttalelse om revisjonen av årsregnskapet

Konklusjon

Vi har revidert årsregnskapet til Angvik Grytnes Entreprenør AS.

Årsregnskapet består av:

- Balanse per 31. desember 2020
- Resultatregnskap for 2020
- Kontantstrømpoppstilling for regnskapsåret avsluttet per 31. desember 2020
- Noter til årsregnskapet, herunder et sammendrag av viktige regnskapsprinsipper.

Etter vår mening:

Er årsregnskapet avgitt i samsvar med lov og forskrifter og gir et rettviseende bilde av selskapets finansielle stilling per 31. desember 2020, og av dets resultater og kontantstrømmer for regnskapsåret avsluttet per denne datoen i samsvar med regnskapslovens regler og god regnskapsskikk i Norge.

Grunnlag for konklusjonen

Vi har gjennomført revisjonen i samsvar med lov, forskrift og god revisjonsskikk i Norge, herunder de internasjonale revisjonsstandardene International Standards on Auditing (ISA-ene). Våre oppgaver og plikter i henhold til disse standardene er beskrevet i Revisors oppgaver og plikter ved revisjon av årsregnskapet. Vi er uavhengige av selskapet slik det kreves i lov og forskrift, og har overholdt våre øvrige etiske forpliktelser i samsvar med disse kravene. Etter vår oppfatning er innhentet revisjonsbevis tilstrekkelig og hensiktsmessig som grunnlag for vår konklusjon.

Annen informasjon

Ledelsen er ansvarlig for annen informasjon. Annen informasjon består av årsberetningen.

Vår uttalelse om revisjonen av årsregnskapet dekker ikke annen informasjon, og vi attesterer ikke den andre informasjonen.

I forbindelse med revisjonen av årsregnskapet er det vår oppgave å lese annen informasjon identifisert ovenfor med det formål å vurdere hvorvidt det foreligger vesentlig inkonsistens mellom annen informasjon og årsregnskapet, kunnskap vi har opparbeidet oss under revisjonen, eller hvorvidt den tilsynelatende inneholder vesentlig feilinformasjon.

Dersom vi, på bakgrunn av arbeidet vi har utført, konkluderer med at disse andre opplysningene inneholder vesentlig feilinformasjon, er vi pålagt å uttale oss om dette. Vi har ingenting å rapportere i så henseende.

Styret og daglig leders ansvar for årsregnskapet

Styret og daglig leder (ledelsen) er ansvarlig for å utarbeide årsregnskapet i samsvar med lov og forskrifter, herunder for at det gir et rettviseende bilde i samsvar med regnskapslovens regler og god regnskapsskikk i Norge. Ledelsen er også ansvarlig for slik intern kontroll som den finner nødvendig



for å kunne utarbeide et årsregnskap som ikke inneholder vesentlig feilinformasjon, verken som følge av misligheter eller utilsiktede feil.

Ved utarbeidelsen av årsregnskapet må ledelsen ta standpunkt til selskapets evne til fortsatt drift og opplyse om forhold av betydning for fortsatt drift. Forutsetningen om fortsatt drift skal legges til grunn for årsregnskapet så lenge det ikke er sannsynlig at virksomheten vil bli avviklet.

Revisors oppgaver og plikter ved revisjonen av årsregnskapet

Vårt mål er å oppnå betryggende sikkerhet for at årsregnskapet som helhet ikke inneholder vesentlig feilinformasjon, verken som følge av misligheter eller utilsiktede feil, og å avgi en revisjonsberetning som inneholder vår konklusjon. Betryggende sikkerhet er en høy grad av sikkerhet, men ingen garanti for at en revisjon utført i samsvar med lov, forskrift og god revisjonsskikk i Norge, herunder ISA-ene, alltid vil avdekke vesentlig feilinformasjon som eksisterer. Feilinformasjon kan oppstå som følge av misligheter eller utilsiktede feil. Feilinformasjon blir vurdert som vesentlig dersom den enkeltvis eller samlet med rimelighet kan forventes å påvirke økonomiske beslutninger som brukerne foretar basert på årsregnskapet.

For videre beskrivelse av revisors oppgaver og plikter vises det til:
<https://revisorforeningen.no/revisjonsberetninger>

Uttalelse om andre lovmessige krav


Konklusjon om årsberetningen

Basert på vår revisjon av årsregnskapet som beskrevet ovenfor, mener vi at opplysningene i årsberetningen om årsregnskapet, forutsetningen om fortsatt drift og forslaget til anvendelse av overskuddet er konsistente med årsregnskapet og i samsvar med lov og forskrifter.

Konklusjon om registrering og dokumentasjon

Basert på vår revisjon av årsregnskapet som beskrevet ovenfor, og kontrollhandlinger vi har funnet nødvendig i henhold til internasjonal standard for attestasjonsoppdrag (ISAE) 3000 «Attestasjonsoppdrag som ikke er revisjon eller forenklet revisorkontroll av historisk finansiell informasjon», mener vi at ledelsen har oppfylt sin plikt til å sørge for ordentlig og oversiktlig registrering og dokumentasjon av selskapets regnskapsopplysninger i samsvar med lov og god bokføringskikk i Norge.

Molde, 10. juni 2021
BDO AS



Jan Inge Torset
statsautorisert revisor