



ÅRSREGNSKAPET FOR REGNSKAPSÅRET 2024 - GENERELL INFORMASJON

Enheten

Organisasjonsnummer: 988 035 661
Organisasjonsform: Aksjeselskap
Foretaksnavn: HAUGEN RÅDGIVNING AS
Forretningsadresse: Innvik
6793 INNVIK

Regnskapsår

Årsregnskapets periode: 01.01.2024 - 31.12.2024

Konsern

Morselskap i konsern: Nei

Regnskapsregler

Regler for små foretak benyttet: Ja
Benyttet ved utarbeidelsen av årsregnskapet til selskapet: Regnskapslovens alminnelige regler

Årsregnskapet fastsatt av kompetent organ

Bekreftet av representant for selskapet: Bjørn Aage Haugen
Dato for fastsettelse av årsregnskapet: 23.05.2025

Grunnlag for avgivelse

År 2024: Årsregnskapet er elektronisk innlevert
År 2023: Tall er hentet fra elektronisk innlevert årsregnskap fra 2024

Det er ikke krav til at årsregnskapet m.v. som sendes til Regnskapsregisteret er undertegnet. Kontrollen på at dette er utført ligger hos revisor/enhetens øverste organ. Sikkerheten ivaretas ved at innsender har rolle/rettighet for innsending av årsregnskapet via Altinn, og ved at det bekreftes at årsregnskapet er fastsatt av kompetent organ.

Brønnøysundregistrene, 05.06.2025



Resultatregnskap

| Beløp i: NOK | Note | 2024 | 2023 |
|---|------|----------------|------------------|
| RESULTATREGNSKAP | | | |
| Inntekter | | | |
| Salgsinntekt | | 180 000 | 0 |
| Sum inntekter | | 180 000 | 0 |
| Kostnader | | | |
| Lønnskostnad | 1 | 0 | 0 |
| Annen driftskostnad | | 43 674 | 61 182 |
| Sum kostnader | | 43 674 | 61 182 |
| Driftsresultat | | 136 326 | -61 182 |
| Finansinntekter og finanskostnader | | | |
| Annen renteinntekt | | 26 684 | 17 909 |
| Annen finansinntekt | | 0 | 1 030 365 |
| Sum finansinntekter | | 26 684 | 1 048 274 |
| Annen rentekostnad | | 0 | 45 |
| Annen finanskostnad | | 108 | 0 |
| Sum finanskostnader | | 108 | 45 |
| Netto finans | | 26 576 | 1 048 229 |
| Resultat før skattekostnad | | 162 902 | 987 047 |
| Skattekostnad | 2 | 33 104 | 0 |
| Årsresultat | | 129 798 | 987 047 |
| Overføringer og disponeringer | | | |
| Tilleggsutbytte | | 0 | 800 000 |
| Annen egenkapital | | 129 798 | 187 047 |
| Sum overføringer og disponeringer | | 129 798 | 987 047 |



Balanse

| Beløp i: NOK | Note | 2024 | 2023 |
|--|------|-------------------|------------------|
| BALANSE - EIENDELER | | | |
| Anleggsmidler | | | |
| Immaterielle eiendeler | | | |
| Sum immaterielle eiendeler | | 0 | 0 |
| Varige driftsmidler | | | |
| Sum varige driftsmidler | | 0 | 0 |
| Finansielle anleggsmidler | | | |
| Investeringer i tilknyttet selskap | 3 | 6 126 538 | 6 074 538 |
| Investeringer i aksjer og andeler | 4 | 0 | 0 |
| Sum finansielle anleggsmidler | | 6 126 538 | 6 074 538 |
| Sum anleggsmidler | | 6 126 538 | 6 074 538 |
| Omløpsmidler | | | |
| Varer | | | |
| Fordringer | | | |
| Andre kortsiktige fordringer | | 824 629 | 572 842 |
| Konsernfordringer | | 7 596 851 | 0 |
| Sum fordringer | | 8 421 479 | 572 842 |
| Investeringer | | | |
| Sum investeringer | | 0 | 0 |
| Bankinnskudd, kontanter og lignende | | | |
| Bankinnskudd, kontanter og lignende | | 639 093 | 408 111 |
| Sum bankinnskudd, kontanter og lignende | | 639 093 | 408 111 |
| Sum omløpsmidler | | 9 060 572 | 980 953 |
| SUM EIENDELER | | 15 187 110 | 7 055 491 |

BALANSE - EGENKAPITAL OG GJELD



Balanse

| Beløp i: NOK | Note | 2024 | 2023 |
|--|------|-------------------|------------------|
| Egenkapital | | | |
| Innskutt egenkapital | | | |
| Aksjekapital | 5, 6 | 100 000 | 100 000 |
| Overkurs | 6 | 7 571 762 | 5 660 |
| Annen innskutt egenkapital | 6 | 1 527 566 | 1 527 566 |
| Sum innskutt egenkapital | | 9 199 328 | 1 633 226 |
| Opptjent egenkapital | | | |
| Annen egenkapital | 6 | 5 909 471 | 5 418 450 |
| Sum opptjent egenkapital | | 5 909 471 | 5 418 450 |
| Sum egenkapital | | 15 108 799 | 7 051 676 |
| Gjeld | | | |
| Langsiktig gjeld | | | |
| Sum avsetninger for forpliktelser | | 0 | 0 |
| Annen langsiktig gjeld | | 0 | 0 |
| Sum annen langsiktig gjeld | | 0 | 0 |
| Sum langsiktig gjeld | | 0 | 0 |
| Kortsiktig gjeld | | | |
| Leverandørgjeld | | 4 756 | 0 |
| Betalbar skatt | 2 | 33 104 | 0 |
| Skyldige offentlige avgifter | | 40 451 | 0 |
| Annen kortsiktig gjeld | | 0 | 3 815 |
| Sum kortsiktig gjeld | | 78 311 | 3 815 |
| Sum gjeld | | 78 311 | 3 815 |
| SUM EGENKAPITAL OG GJELD | | 15 187 110 | 7 055 491 |



Brønnøysundregistrene

ÅRSREGNSKAP FOR REGNSKAPSÅRET 2024 - GENERELL INFORMASJON

Journalnummer: 2025 492128

Enheten

Organisasjonsnummer: 988 035 661
Organisasjonsform: Aksjeselskap
Foretaksnavn: HAUGEN RÅDGIVNING AS
Forretningsadresse: Innvik
6793 INNVIK

Regnskapsår

Årsregnskapets periode: 01.01.2024 - 31.12.2024

Konsern

Morselskap i konsern: Nei

Regnskapsregler

Regler for små foretak benyttet: Ja
Benyttet ved utarbeidelsen av
årsregnskapet til selskapet: Regnskapslovens alminnelige regler

Årsregnskapet fastsatt av kompetent organ

Bekreftet av representant for selskapet: Bjørn Aage Haugen
Dato for fastsettelse av årsregnskapet: 23.05.2025

Revisjon

Selskapet har besluttet at årsregnskapet
ikke skal revideres: Ja
Årsregnskapet er utarbeidet av ekstern
autorisert regnskapsfører: Ja
Ekstern autorisert regnskapsfører har i
løpet av regnskapsåret bistått ved den
løpende regnskapsføringen eller utført
andre tjenester for selskapet enn å
utarbeide årsregnskapet: Ja

Grunnlag for avgivelse

År 2024: Årsregnskap er elektronisk innlevert.
År 2023: Tall er hentet fra elektronisk innlevert årsregnskap fra 2024.

Det er ikke krav til at årsregnskapet m.v. som sendes til Regnskapsregisteret er undertegnet. Kontrollen på at dette er utført ligger hos revisor/enhetens øverste organ. Sikkerheten ivaretas ved at innsender har rolle/rettighet for innsending av årsregnskapet via Altinn, og ved at det bekreftes at årsregnskapet er fastsatt av kompetent organ.

Brønnøysundregistrene, 02.06.2025

Brønnøysundregistrene
Postadresse: Postboks 900, 8910 Brønnøysund
Telefon: 75 00 75 00
E-post: firmapost@brreg.no Internett: www.brreg.no
Organisasjonsnummer: 974 760 673



Organisasjonsnr: 988 035 661
HAUGEN RÅDGIVNING AS

RESULTATREGNSKAP

| Beløp i: NOK | Note | 2024 | 2023 |
|---|-------------|----------------|------------------|
| RESULTATREGNSKAP | | | |
| Inntekter | | | |
| Salgsinntekt | | 180 000 | 0 |
| Sum inntekter | | 180 000 | 0 |
| Kostnader | | | |
| Lønnskostnad | 1 | 0 | 0 |
| Annen driftskostnad | | 43 674 | 61 182 |
| Sum kostnader | | 43 674 | 61 182 |
| Driftsresultat | | 136 326 | -61 182 |
| Finansinntekter og finanskostnader | | | |
| Annen renteinntekt | | 26 684 | 17 909 |
| Annen finansinntekt | | 0 | 1 030 365 |
| Sum finansinntekter | | 26 684 | 1 048 274 |
| Annen rentekostnad | | 0 | 45 |
| Annen finanskostnad | | 108 | 0 |
| Sum finanskostnader | | 108 | 45 |
| Netto finans | | 26 576 | 1 048 229 |
| Resultat før skattekostnad | | 162 902 | 987 047 |
| Skattekostnad | 2 | 33 104 | 0 |
| Årsresultat | | 129 798 | 987 047 |
| Overføringer og disponeringer | | | |
| Tilleggsutbytte | | 0 | 800 000 |
| Annen egenkapital | | 129 798 | 187 047 |
| Sum overføringer og disponeringer | | 129 798 | 987 047 |



Organisasjonsnr: 988 035 661
HAUGEN RÅDGIVNING AS

BALANSE

| Beløp i: NOK | Note | 2024 | 2023 |
|--|------|-------------------|------------------|
| BALANSE - EIENDELER | | | |
| Anleggsmidler | | | |
| Immaterielle eiendeler | | | |
| Sum immaterielle eiendeler | | 0 | 0 |
| Varige driftsmidler | | | |
| Sum varige driftsmidler | | 0 | 0 |
| Finansielle anleggsmidler | | | |
| Investeringer i tilknyttet selskap | 3 | 6 126 538 | 6 074 538 |
| Investeringer i aksjer og andeler | 4 | 0 | 0 |
| Sum finansielle anleggsmidler | | 6 126 538 | 6 074 538 |
| Sum anleggsmidler | | 6 126 538 | 6 074 538 |
| Omløpsmidler | | | |
| Varer | | | |
| Fordringer | | | |
| Andre kortsiktige fordringer | | 824 629 | 572 842 |
| Konsernfordringer | | 7 596 851 | 0 |
| Sum fordringer | | 8 421 479 | 572 842 |
| Investeringer | | | |
| Sum investeringer | | 0 | 0 |
| Bankinnskudd, kontanter og lignende | | | |
| Bankinnskudd, kontanter og lignende | | 639 093 | 408 111 |
| Sum bankinnskudd, kontanter og lignende | | 639 093 | 408 111 |
| Sum omløpsmidler | | 9 060 572 | 980 953 |
| SUM EIENDELER | | 15 187 110 | 7 055 491 |
| BALANSE - EGENKAPITAL OG GJELD | | | |
| Egenkapital | | | |
| Innskutt egenkapital | | | |
| Aksjekapital | 5, 6 | 100 000 | 100 000 |
| Overkurs | 6 | 7 571 762 | 5 660 |



| | | | |
|-----------------------------------|---|-------------------|------------------|
| Annen innskutt egenkapital | 6 | 1 527 566 | 1 527 566 |
| Sum innskutt egenkapital | | 9 199 328 | 1 633 226 |
| Opptjent egenkapital | | | |
| Annen egenkapital | 6 | 5 909 471 | 5 418 450 |
| Sum opptjent egenkapital | | 5 909 471 | 5 418 450 |
| Sum egenkapital | | 15 108 799 | 7 051 676 |
| Gjeld | | | |
| Langsiktig gjeld | | | |
| Sum avsetninger for forpliktelser | | 0 | 0 |
| Annen langsiktig gjeld | | 0 | 0 |
| Sum annen langsiktig gjeld | | 0 | 0 |
| Sum langsiktig gjeld | | 0 | 0 |
| Kortsiktig gjeld | | | |
| Leverandørgjeld | | 4 756 | 0 |
| Betalbar skatt | 2 | 33 104 | 0 |
| Skyldige offentlige avgifter | | 40 451 | 0 |
| Annen kortsiktig gjeld | | 0 | 3 815 |
| Sum kortsiktig gjeld | | 78 311 | 3 815 |
| Sum gjeld | | 78 311 | 3 815 |
| SUM EGENKAPITAL OG GJELD | | 15 187 110 | 7 055 491 |



Organisasjonsnr: 988 035 661
HAUGEN RÅDGIVNING AS

NOTEOPPLYSNINGER - SELSKAP - alle poster oppgitt i hele tall

Note

Regnskapsprinsipper

Årsregnskapet er satt opp i samsvar med regnskapsloven og god regnskapsskikk for små foretak. Salgsinntekter Inntektsføring ved salg av varer skjer på leveringstidspunktet. Tjenester inntektsføres etter hvert som de leveres. Klassifisering og vurdering av balanseposter Anleggsmidler er eiendeler bestemt til varig eie eller bruk. Eiendeler som er knyttet til varekretsløpet er klassifisert som omløpsmidler. Fordringer klassifiseres som omløpsmidler hvis de forfaller til betaling innen ett år etter transaksjonsdagen. Tilsvarende klassifiseres gjeld som kortsiktig hvis gjelden forfaller til betaling innen ett år. Omløpsmidler vurderes til laveste av anskaffelseskost og virkelig verdi. Kortsiktig gjeld balanseføres til nominelt beløp på etableringstidspunktet. Anleggsmidler vurderes til anskaffelseskost. Varige anleggsmidler avskrives etter en fornuftig avskrivningsplan. Anleggsmidlene nedskrives til virkelig verdi ved verdifall som ikke forventes å være forbigående. Langsiktig gjeld med unntak av andre avsetninger balanseføres til nominelt beløp på etableringstidspunktet. Fordringer Kundefordringer og andre fordringer er oppført i balansen til pålydende etter fradrag for avsetning til forventet tap. Avsetning til tap gjøres på grunnlag av individuelle vurderinger av de enkelte fordringene. Skatt Skattekostnaden i resultatregnskapet omfatter både periodens betalbare skatt og endring i utsatt skatt. Utsatt skatt er beregnet med 22% på grunnlag av de midlertidige forskjeller som eksisterer mellom regnskapsmessige og skattemessige verdier, samt skattemessig underskudd til fremføring ved utgangen av regnskapsåret. Skatteøkende og skattereduserende midlertidige forskjeller som reverserer eller kan reversere i samme periode er fastsatt og skattevirkningen er beregnet på nettogrunnlaget. Selskapet har ikke endret regnskapsprinsipp fra 2023 til 2024.

Note

1

Antall årsverk i regnskapsåret

0.00

| <u>Sum</u> | <u>Beløp</u> |
|------------|--------------|
|------------|--------------|

| | | |
|---------------------------------|----------------------------|----------------------------|
| <u>Balanseført verdi 31.12.</u> | <u>Varige driftsmidler</u> | <u>Immaterielle eiend.</u> |
|---------------------------------|----------------------------|----------------------------|

Note

3

Konsern, tilknyttet selskap m.v.

Investering som regnskapsføres etter egenkapitalmetoden

**Konsernregnskap**

Virksomheten inngår i konsolideringen til morselskapets konsernregnsk.: Nei

Morselskapet sitt navn**Forretningskontor for morselskapet**

Datterselskap er utelatt fra konsolideringen: Nei

Begrunnelse for at datterselskap er utelatt fra konsolideringen

| | | |
|--|--------------|------------------|
| <u>Samlet beløp - tilknyttet selskap</u> | <u>Årets</u> | <u>Fjorårets</u> |
|--|--------------|------------------|

| | | |
|---|--------------|------------------|
| <u>Samlet beløp - foretak i samme konsern</u> | <u>Årets</u> | <u>Fjorårets</u> |
|---|--------------|------------------|

Kortsiktig gjeld

| | | |
|---|--------------|------------------|
| <u>Samlet beløp - foretak i samme konsern</u> | <u>Årets</u> | <u>Fjorårets</u> |
|---|--------------|------------------|

| | | |
|---|--------------|------------------|
| <u>Samlet beløp - felles kontrollert virksomhet</u> | <u>Årets</u> | <u>Fjorårets</u> |
|---|--------------|------------------|

Samlet forpliktelse til fordel for foretak i samme konsern

| | |
|----------------------|--------------|
| <u>Pantstillelse</u> | <u>Beløp</u> |
|----------------------|--------------|

| | |
|------------------|--------------|
| <u>Garantier</u> | <u>Beløp</u> |
|------------------|--------------|

Mer om tilknyttet selskap/datterselskap

Selskapet eier 846 aksjer i Innvik Holding AS, 600 aksjer i Ella Keramikk AS og 12.000 aksjer i Perpetua AS.

Note**Fordringer**

Fordringer som forfaller senere enn ett år etter regnskapsårets slutt


Mer om fordringer**Note**

Virkelig verdi og resultatført verdiendr. i perioden, finansielle instrumenter

Mer om finansielle instrumenter**Beskrivelse av finansielle derivater**



Beholdning av egne aksjer Antall Pålydende Andel av aksjek.




Årsregnskap for
HAUGEN RÅDGIVNING AS

988035661

Regnskapsår
01.01.2024 - 31.12.2024



HAUGEN RÅDGIVNING AS
988 035 661




Resultatregnskap

| | Note | 2024 | 2023 |
|-----------------------------------|------|----------------|------------------|
| Driftsinntekter | | | |
| Salgsinntekt | | 180 000 | 0 |
| Sum driftsinntekter | | 180 000 | 0 |
| Driftskostnader | | | |
| Annen driftskostnad | | -43 674 | -61 182 |
| Sum driftskostnader | | -43 674 | -61 182 |
| Driftsresultat | | 136 326 | -61 182 |
| Finansinntekter | | | |
| Annen renteinntekt | | 26 684 | 17 909 |
| Annen finansinntekt | | 0 | 1 030 365 |
| Sum finansinntekter | | 26 684 | 1 048 274 |
| Finanskostnader | | | |
| Annen rentekostnad | | 0 | -45 |
| Annen finanskostnad | | -108 | 0 |
| Sum finanskostnader | | -108 | -45 |
| Netto finans | | 26 576 | 1 048 229 |
| Resultat før skattekostnad | | 162 902 | 987 047 |
| Skattekostnad | 2 | -33 104 | 0 |
| Årsresultat | | 129 798 | 987 047 |
| Overføringer | | | |
| Tilleggsutbytte | | 0 | 800 000 |
| Annen egenkapital | | 129 798 | 187 047 |
| Sum overføringer | | 129 798 | 987 047 |



HAUGEN RÅDGIVNING AS
988 035 661




Balanse

| | Note | 31.12.2024 | 31.12.2023 |
|--|------|-------------------|------------------|
| EIENDELER | | | |
| Anleggsmidler | | | |
| Finansielle anleggsmidler | | | |
| Investeringer i tilknyttet selskap | 3 | 6 126 538 | 6 074 538 |
| Sum finansielle anleggsmidler | | 6 126 538 | 6 074 538 |
| Sum anleggsmidler | | 6 126 538 | 6 074 538 |
| Omløpsmidler | | | |
| Fordringer | | | |
| Kortsiktige konsernfordringer | | 7 596 851 | 0 |
| Andre kortsiktige fordringer | | 824 629 | 572 842 |
| Sum fordringer | | 8 421 479 | 572 842 |
| Bankinnskudd, kontanter og lignende | | | |
| Bankinnskudd, kontanter og lignende | | 639 093 | 408 111 |
| Sum bankinnskudd, kontanter og lignende | | 639 093 | 408 111 |
| Sum omløpsmidler | | 9 060 572 | 980 953 |
| SUM EIENDELER | | 15 187 110 | 7 055 491 |



HAUGEN RÅDGIVNING AS
988 035 661



Balanse

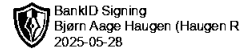
| | Note | 31.12.2024 | 31.12.2023 |
|---------------------------------|------|-------------------|------------------|
| EGENKAPITAL OG GJELD | | | |
| Egenkapital | | | |
| Innskutt egenkapital | | | |
| Aksjekapital | 5, 6 | 100 000 | 100 000 |
| Overkurs | 6 | 7 571 762 | 5 660 |
| Annen innskutt egenkapital | 6 | 1 527 566 | 1 527 566 |
| Sum innskutt egenkapital | | 9 199 328 | 1 633 226 |
| Opptjent egenkapital | | | |
| Annen egenkapital | 6 | 5 909 471 | 5 418 450 |
| Sum opptjent egenkapital | | 5 909 471 | 5 418 450 |
| Sum egenkapital | | 15 108 799 | 7 051 676 |
| Gjeld | | | |
| Kortsiktig gjeld | | | |
| Leverandørgjeld | | 4 756 | 0 |
| Betalbar skatt | 2 | 33 104 | 0 |
| Skyldige offentlige avgifter | | 40 451 | 0 |
| Annen kortsiktig gjeld | | 0 | 3 815 |
| Sum kortsiktig gjeld | | 78 311 | 3 815 |
| Sum gjeld | | 78 311 | 3 815 |
| SUM EGENKAPITAL OG GJELD | | 15 187 110 | 7 055 491 |

INNVIK, 23.05.2025

Bjørn Aage Haugen
styrets leder



HAUGEN RÅDGIVNING AS
988 035 661



Noter

Regnskapsprinsipper

Årsregnskapet er satt opp i samsvar med regnskapsloven og god regnskapsskikk for små foretak.

Salgsinntekter

Inntektsføring ved salg av varer skjer på leveringstidspunktet. Tjenester inntektsføres etter hvert som de leveres.

Klassifisering og vurdering av balanseposter

Anleggsmidler er eiendeler bestemt til varig eie eller bruk. Eiendeler som er knyttet til varekretsløpet er klassifisert som omløpsmidler. Fordringer klassifiseres som omløpsmidler hvis de forfaller til betaling innen ett år etter transaksjonsdagen. Tilsvarende klassifiseres gjeld som kortsiktig hvis gjelden forfaller til betaling innen ett år.

Omløpsmidler vurderes til laveste av anskaffelseskost og virkelig verdi. Kortsiktig gjeld balanseføres til nominelt beløp på etableringstidspunktet. Anleggsmidler vurderes til anskaffelseskost. Varige anleggsmidler avskrives etter en fornuftig avskrivningsplan. Anleggsmidlene nedskrives til virkelig verdi ved verdifall som ikke forventes å være forbigående. Langsiktig gjeld med unntak av andre avsetninger balanseføres til nominelt beløp på etableringstidspunktet.

Fordringer

Kundefordringer og andre fordringer er oppført i balansen til pålydende etter fradrag for avsetning til forventet tap. Avsetning til tap gjøres på grunnlag av individuelle vurderinger av de enkelte fordringene.

Skatt

Skattekostnaden i resultatregnskapet omfatter både periodens betalbare skatt og endring i utsatt skatt. Utsatt skatt er beregnet med 22% på grunnlag av de midlertidige forskjeller som eksisterer mellom regnskapsmessige og skattemessige verdier, samt skattemessig underskudd til fremføring ved utgangen av regnskapsåret. Skatteøkende og skattereduserende midlertidige forskjeller som reverserer eller kan reversere i samme periode er fastsatt og skattevirkningen er beregnet på nettogrunnlaget.

Selskapet har ikke endret regnskapsprinsipp fra 2023 til 2024.

Note 1 - Antall årsverk

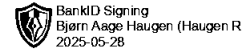
Selskapet har ikke hatt ansatte i løpet av regnskapsåret.

Note 2 - Spesifisering av skatt

| Skattekostnad | 2024 | 2023 |
|--|----------------|----------------|
| Betalbar skatt på alminnelig inntekt | 33 104 | 0 |
| Skattekostnad | 33 104 | 0 |
| Skattepliktig inntekt | | |
| Resultat før skatt | 162 902 | 987 047 |
| Permanente forskjeller | -68 | -1 030 320 |
| - Anvendelse av fremførbart underskudd | -12 362 | 0 |
| Skattepliktig inntekt | 150 472 | -43 273 |
| Betalbar skatt i balansen | | |
| Betalbar skatt på årets resultat | 33 104 | 0 |
| Betalbar skatt i balansen | 33 104 | 0 |



HAUGEN RÅDGIVNING AS
988 035 661



Note 3 - Konsern, tilknyttet selskap m.v.

Mer om tilknyttet selskap/datterselskap

Selskapet eier 846 aksjer i Innvik Holding AS, 600 aksjer i Ella Keramikk AS og 12.000 aksjer i Perpetua AS.

Note 4 - Aksjer

| Aksjer | Bokført verdi | Ligningsverdi |
|-------------------|---------------|---------------|
| Innvik Holding AS | 6.054.538,- | 15.034.795,35 |
| Perpetua AS | 12.000,- | 14.837.227,- |

Note 5 - Aksjekapital

| Aksjeklasse | Antall aksjer | Aksjenes pålydende | Bokført verdi |
|-------------|---------------|--------------------|---------------|
| Ordinære | 100 | 1 000 | 100 000 |

| Aksjonærer | Antall aksjer | Eierandel % | Aksjeklasse |
|-------------------|---------------|-------------|-------------|
| Bjørn Aage Haugen | 100 | 100,00 | Ordinære |

Note 6 - Egenkapital

| | Aksjekapital | Overkurs | Annen innsk. EK | Opptjent egenkapital | Sum |
|-----------------------------------|----------------|------------------|------------------|----------------------|-------------------|
| Egenkapital 31.12.2023 | 100 000 | 5 660 | 1 527 566 | 5 418 450 | 7 051 676 |
| Årsresultat | 0 | 0 | 0 | 129 798 | 129 798 |
| Kontantinnskudd/ tingsinnskudd | 0 | 7 566 102 | 0 | 0 | 7 566 102 |
| Andre endringer | 0 | 0 | 0 | 361 224 | 361 224 |
| Egenkapital 31.12.2024 | 100 000 | 7 571 762 | 1 527 566 | 5 909 471 | 15 108 799 |



Årsregnskap for
HAUGEN RÅDGIVNING AS

988035661

Regnskapsår
01.01.2024 - 31.12.2024



HAUGEN RÅDGIVNING AS
988 035 661

Resultatregnskap

| | Note | 2024 | 2023 |
|-----------------------------------|------|----------------|------------------|
| Driftsinntekter | | | |
| Salgsinntekt | | 180 000 | 0 |
| Sum driftsinntekter | | 180 000 | 0 |
| Driftskostnader | | | |
| Annen driftskostnad | | -43 674 | -61 182 |
| Sum driftskostnader | | -43 674 | -61 182 |
| Driftsresultat | | 136 326 | -61 182 |
| Finansinntekter | | | |
| Annen renteinntekt | | 26 684 | 17 909 |
| Annen finansinntekt | | 0 | 1 030 365 |
| Sum finansinntekter | | 26 684 | 1 048 274 |
| Finanskostnader | | | |
| Annen rentekostnad | | 0 | -45 |
| Annen finanskostnad | | -108 | 0 |
| Sum finanskostnader | | -108 | -45 |
| Netto finans | | 26 576 | 1 048 229 |
| Resultat før skattekostnad | | 162 902 | 987 047 |
| Skattekostnad | 2 | -33 104 | 0 |
| Årsresultat | | 129 798 | 987 047 |
| Overføringer | | | |
| Tilleggsutbytte | | 0 | 800 000 |
| Annen egenkapital | | 129 798 | 187 047 |
| Sum overføringer | | 129 798 | 987 047 |



HAUGEN RÅDGIVNING AS
988 035 661

Balanse

| | Note | 31.12.2024 | 31.12.2023 |
|--|------|-------------------|------------------|
| EIENDELER | | | |
| Anleggsmidler | | | |
| Finansielle anleggsmidler | | | |
| Investeringer i tilknyttet selskap | 3 | 6 126 538 | 6 074 538 |
| Sum finansielle anleggsmidler | | 6 126 538 | 6 074 538 |
| Sum anleggsmidler | | 6 126 538 | 6 074 538 |
| Omløpsmidler | | | |
| Fordringer | | | |
| Kortsiktige konsernfordringer | | 7 596 851 | 0 |
| Andre kortsiktige fordringer | | 824 629 | 572 842 |
| Sum fordringer | | 8 421 479 | 572 842 |
| Bankinnskudd, kontanter og lignende | | | |
| Bankinnskudd, kontanter og lignende | | 639 093 | 408 111 |
| Sum bankinnskudd, kontanter og lignende | | 639 093 | 408 111 |
| Sum omløpsmidler | | 9 060 572 | 980 953 |
| SUM EIENDELER | | 15 187 110 | 7 055 491 |



HAUGEN RÅDGIVNING AS
988 035 661

Balanse

| | Note | 31.12.2024 | 31.12.2023 |
|---------------------------------|------|-------------------|------------------|
| EGENKAPITAL OG GJELD | | | |
| Egenkapital | | | |
| Innskutt egenkapital | | | |
| Aksjekapital | 5, 6 | 100 000 | 100 000 |
| Overkurs | 6 | 7 571 762 | 5 660 |
| Annen innskutt egenkapital | 6 | 1 527 566 | 1 527 566 |
| Sum innskutt egenkapital | | 9 199 328 | 1 633 226 |
| Opptjent egenkapital | | | |
| Annen egenkapital | 6 | 5 909 471 | 5 418 450 |
| Sum opptjent egenkapital | | 5 909 471 | 5 418 450 |
| Sum egenkapital | | 15 108 799 | 7 051 676 |
| Gjeld | | | |
| Kortsiktig gjeld | | | |
| Leverandørgjeld | | 4 756 | 0 |
| Betalbar skatt | 2 | 33 104 | 0 |
| Skyldige offentlige avgifter | | 40 451 | 0 |
| Annen kortsiktig gjeld | | 0 | 3 815 |
| Sum kortsiktig gjeld | | 78 311 | 3 815 |
| Sum gjeld | | 78 311 | 3 815 |
| SUM EGENKAPITAL OG GJELD | | 15 187 110 | 7 055 491 |

INNVIK, 23.05.2025

Bjørn Aage Haugen
styrets leder



HAUGEN RÅDGIVNING AS
988 035 661

Noter

Regnskapsprinsipper

Årsregnskapet er satt opp i samsvar med regnskapsloven og god regnskapsskikk for små foretak.

Salgsinntekter

Inntektsføring ved salg av varer skjer på leveringstidspunktet. Tjenester inntektsføres etter hvert som de leveres.

Klassifisering og vurdering av balanseposter

Anleggsmidler er eiendeler bestemt til varig eie eller bruk. Eiendeler som er knyttet til varekretsløpet er klassifisert som omløpsmidler. Fordringer klassifiseres som omløpsmidler hvis de forfaller til betaling innen ett år etter transaksjonsdagen. Tilsvarende klassifiseres gjeld som kortsiktig hvis gjelden forfaller til betaling innen ett år.

Omløpsmidler vurderes til laveste av anskaffelseskost og virkelig verdi. Kortsiktig gjeld balanseføres til nominelt beløp på etableringstidspunktet. Anleggsmidler vurderes til anskaffelseskost. Varige anleggsmidler avskrives etter en fornuftig avskrivningsplan. Anleggsmidlene nedskrives til virkelig verdi ved verdifall som ikke forventes å være forbigående. Langsiktig gjeld med unntak av andre avsetninger balanseføres til nominelt beløp på etableringstidspunktet.

Fordringer

Kundefordringer og andre fordringer er oppført i balansen til pålydende etter fradrag for avsetning til forventet tap. Avsetning til tap gjøres på grunnlag av individuelle vurderinger av de enkelte fordringene.

Skatt

Skattekostnaden i resultatregnskapet omfatter både periodens betalbare skatt og endring i utsatt skatt. Utsatt skatt er beregnet med 22% på grunnlag av de midlertidige forskjeller som eksisterer mellom regnskapsmessige og skattemessige verdier, samt skattemessig underskudd til fremføring ved utgangen av regnskapsåret. Skatteøkende og skattereduserende midlertidige forskjeller som reverserer eller kan reversere i samme periode er fastsatt og skattevirkningen er beregnet på nettogrunnlaget.

Selskapet har ikke endret regnskapsprinsipp fra 2023 til 2024.

Note 1 - Antall årsverk

Selskapet har ikke hatt ansatte i løpet av regnskapsåret.

Note 2 - Spesifisering av skatt

| | | |
|--|----------------|----------------|
| Skattekostnad | 2024 | 2023 |
| Betalbar skatt på alminnelig inntekt | 33 104 | 0 |
| Skattekostnad | 33 104 | 0 |
| Skattepliktig inntekt | | |
| Resultat før skatt | 162 902 | 987 047 |
| Permanente forskjeller | -68 | -1 030 320 |
| - Anvendelse av fremførbart underskudd | -12 362 | 0 |
| Skattepliktig inntekt | 150 472 | -43 273 |
| Betalbar skatt i balansen | | |
| Betalbar skatt på årets resultat | 33 104 | 0 |
| Betalbar skatt i balansen | 33 104 | 0 |



HAUGEN RÅDGIVNING AS
988 035 661

Note 3 - Konsern, tilknyttet selskap m.v.

Mer om tilknyttet selskap/datterselskap

Selskapet eier 846 aksjer i Innvik Holding AS, 600 aksjer i Ella Keramikk AS og 12.000 aksjer i Perpetua AS.

Note 4 - Aksjer

| Aksjer | Bokført verdi | Ligningsverdi |
|-------------------|---------------|---------------|
| Innvik Holding AS | 6.054.538,- | 15.034.795,35 |
| Perpetua AS | 12.000,- | 14.837.227,- |

Note 5 - Aksjekapital

| Aksjeklasse | Antall aksjer | Aksjenes pålydende | Bokført verdi |
|-------------|---------------|--------------------|---------------|
| Ordinære | 100 | 1 000 | 100 000 |

| Aksjonærer | Antall aksjer | Eierandel % | Aksjeklasse |
|-------------------|---------------|-------------|-------------|
| Bjørn Aage Haugen | 100 | 100,00 | Ordinære |

Note 6 - Egenkapital

| | Aksjekapital | Overkurs | Annen innsk. EK | Opptjent egenkapital | Sum |
|-----------------------------------|----------------|------------------|------------------|----------------------|-------------------|
| Egenkapital 31.12.2023 | 100 000 | 5 660 | 1 527 566 | 5 418 450 | 7 051 676 |
| Årsresultat | 0 | 0 | 0 | 129 798 | 129 798 |
| Kontantinnskudd/ tingsinnskudd | 0 | 7 566 102 | 0 | 0 | 7 566 102 |
| Andre endringer | 0 | 0 | 0 | 361 224 | 361 224 |
| Egenkapital 31.12.2024 | 100 000 | 7 571 762 | 1 527 566 | 5 909 471 | 15 108 799 |