



ÅRSREGNSKAPET FOR REGNSKAPSÅRET 2023 - GENERELL INFORMASJON

Enheten

Organisasjonsnummer: 819 739 692
Organisasjonsform: Aksjeselskap
Foretaksnavn: NEBBENES AS
Forretningsadresse: Ormlia
2074 EIDSVOLL VERK

Regnskapsår

Årsregnskapets periode: 01.01.2023 - 31.12.2023

Konsern

Morselskap i konsern: Ja
Konsernregnskap lagt ved: Nei

Regnskapsregler

Regler for små foretak benyttet: Ja
Benyttet ved utarbeidelsen av årsregnskapet til selskapet: Regnskapslovens alminnelige regler

Årsregnskapet fastsatt av kompetent organ

Bekreftet av representant for selskapet: Per Nebbenes
Dato for fastsettelse av årsregnskapet: 10.07.2024

Grunnlag for avgivelse

År 2023: Årsregnskapet er elektronisk innlevert
År 2022: Tall er hentet fra elektronisk innlevert årsregnskap fra 2023

Det er ikke krav til at årsregnskapet m.v. som sendes til Regnskapsregisteret er undertegnet. Kontrollen på at dette er utført ligger hos revisor/enhetens øverste organ. Sikkerheten ivaretas ved at innsender har rolle/rettighet for innsending av årsregnskapet via Altinn, og ved at det bekreftes at årsregnskapet er fastsatt av kompetent organ.

Brønnøysundregistrene, 13.06.2025



Resultatregnskap

Beløp i: NOK	Note	2023	2022
RESULTATREGNSKAP			
Inntekter			
Annen driftsinntekt		172 708	316 788
Leieinntekter		6 611 046	6 487 571
Sum inntekter		6 783 754	6 804 360
Kostnader			
Avskrivning av driftsmidler og immaterielle eiendeler	1	218 000	202 596
Nedskrivning av varige driftsmidler og immaterielle eiendeler		723 946	
Annen driftskostnad		1 865 221	1 321 723
Sum kostnader	2	2 807 167	1 524 319
Driftsresultat		3 976 587	5 280 041
Finansinntekter og finanskostnader			
Annen renteinntekt		39 331	
Annen finansinntekt		1 141	1 042
Sum finansinntekter		40 472	1 042
Annen rentekostnad		482 892	357 557
Annen finanskostnad			1 512
Sum finanskostnader		482 892	359 069
Netto finans		-442 420	-358 027
Ordinært resultat før skattekostnad		3 534 167	4 922 014
Skattekostnad på resultat	3	-262 684	1 082 924
Ordinært resultat etter skattekostnad		3 796 851	3 839 090
Årsresultat	4	3 796 851	3 839 090
Årsresultat etter minoritetsinteresser		3 796 851	3 839 090
Totalresultat		3 796 851	3 839 090
Overføringer og disponeringer			



Resultatregnskap

Beløp i: NOK	Note	2023	2022
Avgitt konsernbidrag			190 398
Avsatt til annen egenkapital		3 796 851	3 648 692
Sum overføringer og disponeringer	4	3 796 851	3 839 090



Balanse

Beløp i: NOK	Note	2023	2022
BALANSE - EIENDELER			
Anleggsmidler			
Immaterielle eiendeler			
Utsatt skattefordel	3	1 235 644	79 069
Sum immaterielle eiendeler		1 235 644	79 069
Varige driftsmidler			
Tomter, bygninger o.a. fast eiendom	1, 5	27 056 515	27 257 515
Driftsløsøre, inventar o.a. utstyr	1, 5	963 738	1 411 585
Sum varige driftsmidler		28 020 253	28 669 099
Finansielle anleggsmidler			
Investering i datterselskap	6	759 520	759 520
Investering i annet foretak i samme konsern	6		
Lån til foretak i samme konsern	7	5 391 345	5 467 015
Obligasjoner	7		780 188
Sum finansielle anleggsmidler		6 150 865	7 006 723
Sum anleggsmidler		35 406 762	35 754 891
Omløpsmidler			
Varer			
Fordringer			
Kundefordringer		21 842	60 670
Opptjent, ikke fakturert			107 363
Andre kortsiktige fordringer		2 721 237	900 000
Konsernfordringer	7	2 229 509	2 229 509
Sum fordringer		4 972 588	3 297 542
Investeringer			
Aksjer og andeler i foretak i samme konsern	6		
Markedsbaserte aksjer		5 280	5 280
Sum investeringer		5 280	5 280
Bankinnskudd, kontanter og lignende			



Balanse

Beløp i: NOK	Note	2023	2022
Bankinnskudd, kontanter o.l.		2 279 839	2 584 340
Sum bankinnskudd, kontanter og lignende		2 279 839	2 584 340
Sum omløpsmidler		7 257 707	5 887 162
SUM EIENDELER		42 664 468	41 642 054

BALANSE - EGENKAPITAL OG GJELD

Egenkapital

Innskutt egenkapital

Aksjekapital	4	37 683	37 683
Sum innskutt egenkapital		37 683	37 683

Opptjent egenkapital

Annen egenkapital	4	16 847 601	13 050 751
Sum opptjent egenkapital		16 847 601	13 050 751

Sum egenkapital

4	16 885 284	13 088 434
---	-------------------	-------------------

Gjeld

Langsiktig gjeld

Utsatt skatt	3		
Annen langsiktig gjeld			
Gjeld til kredittinstitusjoner	5	5 022 220	5 590 752
Langsiktig konserngjeld	7	17 939 214	19 569 808
Øvrig langsiktig gjeld		600 000	1 200 000
Sum annen langsiktig gjeld		23 561 434	26 360 560

Sum langsiktig gjeld

	23 561 434	26 360 560
--	-------------------	-------------------

Kortsiktig gjeld

Leverandørgjeld		10 817	48 117
Betalbar skatt	3	893 891	981 385
Skyldig offentlige avgifter		130 262	158 754
Kortsiktig konserngjeld	7	4 958	289 964
Annen kortsiktig gjeld	5	1 177 822	714 840



Balanse

Beløp i: NOK	Note	2023	2022
Sum kortsiktig gjeld		2 217 749	2 193 060
Sum gjeld		25 779 184	28 553 620
SUM EGENKAPITAL OG GJELD		42 664 468	41 642 054



Brønnøysundregistrene

ÅRSREGNSKAP FOR REGNSKAPSÅRET 2023 - GENERELL INFORMASJON

Journalnummer: 2024 635502

Enheten

Organisasjonsnummer: 819 739 692
Organisasjonsform: Aksjeselskap
Foretaksnavn: NEBBENES AS
Forretningsadresse: Ormlia
2074 EIDSVOLL VERK

Regnskapsår

Årsregnskapets periode: 01.01.2023 - 31.12.2023

Konsern

Morselskap i konsern: Ja
Konsernregnskap lagt ved: Nei

Regnskapsregler

Regler for små foretak benyttet: Ja
Benyttet ved utarbeidelsen av
årsregnskapet til selskapet: Regnskapslovens alminnelige regler

Årsregnskapet fastsatt av kompetent organ

Bekreftet av representant for selskapet: Per Nebbenes
Dato for fastsettelse av årsregnskapet: 10.07.2024

Revisjon

Ekstern autorisert regnskapsfører har i løpet av regnskapsåret bistått ved den løpende regnskapsføringen eller utført andre tjenester for selskapet enn å utarbeide årsregnskapet: Ja

Grunnlag for avgivelse

År 2023: Årsregnskap er elektronisk innlevert.
År 2022: Tall er hentet fra elektronisk innlevert årsregnskap fra 2023.

Det er ikke krav til at årsregnskapet m.v. som sendes til Regnskapsregisteret er undertegnet. Kontrollen på at dette er utført ligger hos revisor/enhetens øverste organ. Sikkerheten ivaretas ved at innsender har rolle/rettighet for innsending av årsregnskapet via Altinn, og ved at det bekreftes at årsregnskapet er fastsatt av kompetent organ.

Brønnøysundregistrene, 16.07.2024



Organisasjonsnr: 819 739 692
NEBBENES AS

RESULTATREGNSKAP

Beløp i: NOK	Note	2023	2022
RESULTATREGNSKAP			
Inntekter			
Annen driftsinntekt		172 708	316 788
Leieinntekter		6 611 046	6 487 571
Sum inntekter		6 783 754	6 804 360
Kostnader			
Avskrivning av driftsmidler og immaterielle eiendeler	1	218 000	202 596
Nedskrivning av varige driftsmidler og immaterielle eiendeler		723 946	
Annen driftskostnad		1 865 221	1 321 723
Sum kostnader	2	2 807 167	1 524 319
Driftsresultat		3 976 587	5 280 041
Finansinntekter og finanskostnader			
Annen renteinntekt		39 331	
Annen finansinntekt		1 141	1 042
Sum finansinntekter		40 472	1 042
Annen rentekostnad		482 892	357 557
Annen finanskostnad			1 512
Sum finanskostnader		482 892	359 069
Netto finans		-442 420	-358 027
Ordinært resultat før skattekostnad			
Skattekostnad på resultat	3	-262 684	1 082 924
Ordinært resultat etter skattekostnad		3 796 851	3 839 090
Årsresultat	4	3 796 851	3 839 090
Årsresultat etter minoritetsinteresser		3 796 851	3 839 090
Totalresultat		3 796 851	3 839 090
Overføringer og disponeringer			
Avgitt konsernbidrag			190 398
Avsatt til annen egenkapital		3 796 851	3 648 692
Sum overføringer og disponeringer	4	3 796 851	3 839 090





Organisasjonsnr: 819 739 692
NEBBENES AS

BALANSE

Beløp i: NOK	Note	2023	2022
BALANSE - EIENDELER			
Anleggsmidler			
Immaterielle eiendeler			
Utsatt skattefordel	3	1 235 644	79 069
Sum immaterielle eiendeler		1 235 644	79 069
Varige driftsmidler			
Tomter, bygninger o.a. fast eiendom	1, 5	27 056 515	27 257 515
Driftsløsøre, inventar o. a. utstyr	1, 5	963 738	1 411 585
Sum varige driftsmidler		28 020 253	28 669 099
Finansielle anleggsmidler			
Investering i datterselskap	6	759 520	759 520
Investering i annet foretak i samme konsern	6		
Lån til foretak i samme konsern	7	5 391 345	5 467 015
Obligasjoner	7		780 188
Sum finansielle anleggsmidler		6 150 865	7 006 723
Sum anleggsmidler		35 406 762	35 754 891
Omløpsmidler			
Varer			
Fordringer			
Kundefordringer		21 842	60 670
Opptjent, ikke fakturert Andre kortsiktige fordringer			107 363
Konsernfordringer	7	2 721 237	900 000
Sum fordringer		4 972 588	3 297 542
Investeringer			
Aksjer og andeler i foretak i samme konsern	6		
Markedsbaserte aksjer		5 280	5 280
Sum investeringer		5 280	5 280
Bankinnskudd, kontanter og lignende			
Bankinnskudd, kontanter o. l.		2 279 839	2 584 340
Sum bankinnskudd, kontanter og lignende		2 279 839	2 584 340



Sum omløpsmidler		7 257 707	5 887 162
SUM EIENDELER		42 664 468	41 642 054
BALANSE - EGENKAPITAL OG GJELD			
Egenkapital			
Innskutt egenkapital			
Aksjekapital	4	37 683	37 683
Sum innskutt egenkapital		37 683	37 683
Opptjent egenkapital			
Annen egenkapital	4	16 847 601	13 050 751
Sum opptjent egenkapital		16 847 601	13 050 751
Sum egenkapital	4	16 885 284	13 088 434
Gjeld			
Langsiktig gjeld			
Utsatt skatt	3		
Annen langsiktig gjeld			
Gjeld til kredittinstitusjoner	5	5 022 220	5 590 752
Langsiktig konserngjeld	7	17 939 214	19 569 808
Øvrig langsiktig gjeld		600 000	1 200 000
Sum annen langsiktig gjeld		23 561 434	26 360 560
Sum langsiktig gjeld		23 561 434	26 360 560
Kortsiktig gjeld			
Leverandørgjeld		10 817	48 117
Betalbar skatt	3	893 891	981 385
Skyldig offentlige avgifter		130 262	158 754
Kortsiktig konserngjeld	7	4 958	289 964
Annen kortsiktig gjeld	5	1 177 822	714 840
Sum kortsiktig gjeld		2 217 749	2 193 060
Sum gjeld		25 779 184	28 553 620
SUM EGENKAPITAL OG GJELD		42 664 468	41 642 054



Organisasjonsnr: 819 739 692
NEBBENES AS

NOTEOPPLYSNINGER - SELSKAP - alle poster oppgitt i hele tall

Note

1

Antall årsverk i regnskapsåret
0.00

Sum Beløp

Balanseført verdi 31.12. Varige driftsmidler Immaterielle eiend.

Konsernregnskap

Morselskapet sitt navn

Forretningskontor for morselskapet

Begrunnelse for at datterselskap er utelatt fra konsolideringen

Samlet beløp - tilknyttet selskap Årets Fjorårets

Samlet beløp - foretak i samme konsern Årets Fjorårets

Samlet beløp - foretak i samme konsern Årets Fjorårets


Samlet beløp - felles kontrollert virksomhet Årets Fjorårets

Pantstillelse Beløp

Beholdning av egne aksjer Antall Pålydende Andel av aksjek.



 BankID Signing
Per Nebbenes
2024-07-10

 BankID Signing
Stine Maria Nebbenes
2024-07-10

Årsregnskap 2023

Nebbenes AS

Innhold:

Resultat
Balanse
Noter
Revisors beretning

**BDT VIKEN**

Org.nr: 819 739 692



BankID Signing
Per Nebbenes
2024-07-10

BankID Signing
Stine Maria Nebbenes
2024-07-10

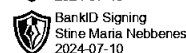
Resultatregnskap

Nebbenes AS

Driftsinntekter og driftskostnader	Note	2023	2022
Annen driftsinntekt		172 708	316 788
Leieinntekter		6 611 046	6 487 571
Sum driftsinntekter		6 783 754	6 804 360
Avskrivning av driftsmidler og immaterielle eiendeler	1	218 000	202 596
Nedskrivning av driftsmidler og immaterielle eiendeler		723 946	0
Annen driftskostnad		1 865 221	1 321 723
Sum driftskostnader	2	2 807 167	1 524 319
Driftsresultat		3 976 587	5 280 041
Finansinntekter og finanskostnader			
Annen renteinntekt		39 331	0
Annen finansinntekt		1 141	1 042
Annen rentekostnad		482 892	357 557
Annen finanskostnad		0	1 512
Resultat av finansposter		-442 420	-358 027
Resultat før skattekostnad		3 534 167	4 922 014
Skattekostnad på resultat	3	-262 684	1 082 924
Resultat		3 796 851	3 839 090
Årsresultat	4	3 796 851	3 839 090
Overføringer			
Avsatt konsernbidrag		0	190 398
Avsatt til annen egenkapital		3 796 851	3 648 692
Sum overføringer	4	3 796 851	3 839 090

Nebbenes AS

Org.nr: 819 739 692



Balanse Nebbenes AS

Eiendeler	Note	2023	2022
Anleggsmidler			
Immaterielle eiendeler			
Utsatt skattefordel	3	1 235 644	79 069
Sum immaterielle eiendeler		1 235 644	79 069
Varige driftsmidler			
Tomter, bygninger o.a. fast eiendom	1, 5	27 056 515	27 257 515
Driftsløsøre, inventar o.a. utstyr	1, 5	963 738	1 411 585
Sum varige driftsmidler		28 020 253	28 669 099
Finansielle anleggsmidler			
Investeringer i datterselskap	6	759 520	759 520
Lån til foretak i samme konsern	7	5 391 345	5 467 015
Andre langsiktige fordringer	7	0	780 188
Sum finansielle anleggsmidler		6 150 865	7 006 723
Sum anleggsmidler		35 406 762	35 754 891
Omløpsmidler			
Fordringer			
Kundefordringer		21 842	60 670
Opptjent, ikke fakturert		0	107 363
Andre kortsiktige fordringer		2 721 237	900 000
Lån til foretak i samme konsern	7	2 229 509	2 229 509
Sum fordringer		4 972 588	3 297 542
Investeringer			
Markedsbaserte aksjer		5 280	5 280
Sum investeringer		5 280	5 280
Bankinnskudd, kontanter o.l.		2 279 839	2 584 340
Sum omløpsmidler		7 257 707	5 887 162
Sum eiendeler		42 664 468	41 642 054

Nebbenes AS

Org.nr: 819 739 692



BankID Signing
Per Nebbenes
2024-07-10

BankID Signing
Stine Maria Nebbenes
2024-07-10

Balanse Nebbenes AS

Egenkapital og gjeld	Note	2023	2022
Innskutt egenkapital			
Aksjekapital	4	37 683	37 683
Sum innskutt egenkapital		37 683	37 683
Opptjent egenkapital			
Annen egenkapital	4	16 847 601	13 050 751
Sum opptjent egenkapital		16 847 601	13 050 751
Sum egenkapital	4	16 885 284	13 088 434
Gjeld			
Annen langsiktig gjeld			
Gjeld til kredittinstitusjoner	5	5 022 220	5 590 752
Gjeld til konsernselskap	7	17 939 214	19 569 808
Øvrig langsiktig gjeld		600 000	1 200 000
Sum annen langsiktig gjeld		23 561 434	26 360 560
Kortsiktig gjeld			
Leverandørgjeld		10 817	48 117
Gjeld til konsernselskap	7	4 958	289 964
Betalbar skatt	3	893 891	981 385
Skyldig offentlige avgifter		130 262	158 754
Annen kortsiktig gjeld	5	1 177 822	714 840
Sum kortsiktig gjeld		2 217 749	2 193 060
Sum gjeld		25 779 184	28 553 620
Sum egenkapital og gjeld		42 664 468	41 642 054


Eidsvoll Verk, 09.07.2024
Styret i Nebbenes AS

Per Nebbenes
Styreleder/daglig leder

Stine Maria Nebbenes
Styremedlem

Nebbenes AS

Org.nr: 819 739 692



Noter Nebbenes AS

Regnskapsprinsipper

Årsregnskapet er satt opp i samsvar med regnskapsloven og NRS 8 - God regnskapskikk for små foretak. Årsregnskapet er avlagt under forutsetningen om fortsatt drift.

Driftsinntekter

Inntektsføring ved salg av varer skjer på leveringstidspunktet. Tjenester inntektsføres etter hvert som de leveres.

Skatt

Skattekostnaden i resultatregnskapet omfatter både periodens betalbare skatt og endring i utsatt skatt. Utsatt skatt er beregnet med 22% på grunnlag av de midlertidige forskjeller som eksisterer mellom regnskapsmessige og skattemessige verdier, samt ligningsmessig underskudd til fremføring ved utgangen av regnskapsåret. Skatteøkende og skattereduserende midlertidige forskjeller som reverseres eller kan reverseres i samme periode er utlignet og nettoført.

Klassifisering og vurdering av anleggsmidler

Anleggsmidler omfatter eiendeler bestemt til varig eie og bruk. Anleggsmidler er vurdert til anskaffelseskost. Varige driftsmidler balanseføres og avskrives over driftsmidlets økonomiske levetid. Avskrivningsperioden for fast eiendom anskaffet etter 2009 er dekomponert i en del som gjelder råbygget og en del som gjelder faste tekniske installasjoner. Varige driftsmidler nedskrives til gjenvinnbart beløp ved verdifall som forventes ikke å være forbigående. Gjenvinnbart beløp er det høyeste av netto salgsverdi og verdi i bruk. Verdi i bruk er nåverdi av fremtidige kontantstrømmer knyttet til eiendelen. Nedskrivningen reverseres når grunnlaget for nedskrivningen ikke lenger er til stede.

Klassifisering og vurdering av omløpsmidler

Omløpsmidler og kortsiktig gjeld omfatter normalt poster som forfaller til betaling innen ett år etter balansedagen, samt poster som knytter seg til varekretsløpet. Omløpsmidler vurderes til laveste verdi av anskaffelseskost og virkelig verdi.

Aksjer i datterselskap

Investeringer i datterselskap er vurdert etter kostmetoden ettersom konsernet samlet ikke overstiger grensen for små foretak.

Fordringer

Kundefordringer og andre fordringer oppføres til pålydende etter fradrag for avsetning til forventet tap. Avsetning til tap gjøres på grunnlag av en individuell vurdering av de enkelte fordringene.



Noter Nebbenes AS



Note 1 Anleggsmidler

	Bygning og tomt	Driftsløsøre, inventar ol	Sum
Anskaffelseskost pr. 01.01.23	53 900 476	4 850 270	58 750 746
+ Tilgang kjøpte driftsmidler		293 099	293 099
= Anskaffelseskost 31.12.23	53 900 476	5 143 369	59 043 845
Akkumulerte avskrivninger 31.12.23	26 743 961	3 045 500	29 789 461
+ Akkumulerte nedskrivninger 31.12.23	100 000	1 134 131	1 234 131
= Av- og nedskrivninger pr. 31.12.23	26 843 961	4 179 631	31 023 592
= Bokført verdi 31.12.23	27 056 515	963 738	28 020 253
Årets ordinære avskrivninger	201 000	17 000	218 000
Årets nedskrivninger		723 946	723 946
Økonomisk levetid	0-100 år	3-15 år	

Note 2 Lønnskostnader, antall ansatte, godtgjørelser, lån til ansatte m.m.

Nebbenes AS har ikke hatt lønns- eller personalkostnader i 2023 og det foreligger heller ingen slike forpliktelser.



Noter Nebbenes AS



Note 3 Skatt

Årets skattekostnad	2023	2022
Resultatført skatt på ordinært resultat:		
Betalbar skatt	893 891	1 035 087
Endring i utsatt skatt	-1 156 575	47 837
Skattekostnad ordinært resultat	-262 684	1 082 924
Skattepliktig inntekt:		
Resultat før skatt	3 534 167	4 922 014
Permanente forskjeller	2 477	367
Endring i midlertidige forskjeller	526 497	-217 442
Avgitt konsernbidrag	0	-244 100
Skattepliktig inntekt	4 063 140	4 460 839
Betalbar skatt i balansen:		
Betalbar skatt på årets resultat	893 891	1 035 087
Betalbar skatt på avgitt konsernbidrag	0	-53 702
Sum betalbar skatt i balansen	893 891	981 385

Skatteeffekten av midlertidige forskjeller som har gitt opphav til utsatt skatt og utsatte skattefordeler, spesifisert på typer av midlertidige forskjeller

	2023	2022	Endring
Varige driftsmidler	-5 792 538	-5 310 035	482 503
Gevinst – og tapskonto	175 973	219 966	43 993
Sum	-5 616 565	-5 090 068	526 497
Grunnlag for utsatt skattefordel	-5 616 565	-5 090 068	526 497
Utsatt skattefordel (22 %)	-1 235 644	-1 119 815	115 829

Midlertidige forskjeller knyttet til fisjonsgjeld er utlignet iht overgangsregel til skatteloven §11-7 annet ledd.

Utlignet utsatt skatt kr -1 040 746 minus årets endring utsatt skatt kr 115 829, gir netto endring i utsatt skatt med kr -1 156 575.



Noter Nebbenes AS



Note 4 Egenkapital

	Aksjekapital	Annen egenkapital	Sum egenkapital
Pr 01.01.2023	37 683	13 050 751	13 088 434
Årets resultat		3 796 851	3 796 851
Pr 31.12.2023	37 683	16 847 601	16 885 284

Note 5 Langsiktig gjeld, pantstillelser og garantier

Gjeld som forfaller mer enn fem år etter regnskapsårets slutt

Gjeld til kredittinstitusjoner kr 2 748 060.

Gjeld som er sikret ved pant .o.l	2023	2022
Gjeld til kredittinstitusjoner	5 590 720	6 159 252
Eiendeler stilt som sikkerhet med balanseført verdi av pantet		
Tomter	17 094 679	17 207 679
Bygninger	1 159 306	1 247 306
Driftsløsøre	963 738	1 411 585
SUM	19 217 723	19 866 569

Neste års avdrag på kr 568 500 er klassifisert som kortsiktig gjeld.

Note 6 Datterselskap, TS og FKV

	Kontor-kommune	Eier-andel	Anskaffelses kost	Balanseført verdi	Egenkapital	Resultat
DS/FKV/TS						
Nebbenes Kroer AS	Eidsvoll	100,0 %	50 000	759 520	4 994 142	-34 016
Sum			50 000	759 520	4 994 142	-34 016

Selskapet eier 100 % av aksjene i Nebbenes Kroer AS. Aksjene er oppført i regnskapet som finansielle driftsmidler. Bokført verdi av aksjene er kr 759 520, hvorav kr 659 520 er tilført kapital i form av konsernbidrag som er tillagt aksjenes anskaffelseskost og hvor skattevirkningen er hensyntatt.



Noter

Nebbenes AS



Note 7 Mellomværende med selskap i samme konsern

	2023	2022
Fordringer		
Lån til foretak i samme konsern	7 620 854	7 696 524
Andre fordringer på nærstående selskap	1 881 237	780 188
Sum	9 502 091	8 476 712
Gjeld		
Lån fra foretak i samme konsern	17 939 214	19 569 808
Annen kortsiktig gjeld konsern	4 958	289 964
Sum	17 944 172	19 859 772



Ansvarlige partnere:
Svein Brataas
Ole Christian Rasmussen
Per Edwin Engen
Richard Solstad
Mats Fredriksen

Til generalforsamlingen i Nebbenes AS

Medlem av
Den Norske Revisorforening

UAVHENGIG REVISORS BERETNING

Konklusjon

Vi har revidert årsregnskapet for Nebbenes AS som viser et overskudd på kr 3 796 851. Årsregnskapet består av balanse per 31. desember 2023, resultatregnskap for regnskapsåret avsluttet per denne datoen og noter til årsregnskapet, herunder et sammendrag av viktige regnskapsprinsipper.

Etter vår mening

- oppfyller årsregnskapet gjeldende lovkrav, og
- gir årsregnskapet et rettviseende bilde av selskapets finansielle stilling per 31. desember 2023 og av dets resultater for regnskapsåret avsluttet per denne datoen i samsvar med regnskapslovens regler og god regnskapsskikk i Norge.

Grunnlag for konklusjonen

Vi har gjennomført revisjonen i samsvar med International Standards on Auditing (ISA-ene). Våre oppgaver og plikter i henhold til disse standardene er beskrevet nedenfor under Revisors oppgaver og plikter ved revisjonen av årsregnskapet. Vi er uavhengige av selskapet i samsvar med kravene i relevante lover og forskrifter i Norge og International Code of Ethics for Professional Accountants (inkludert internasjonale uavhengighetsstandarder) utstedt av International Ethics Standards Board for Accountants (IESBA-reglene), og vi har overholdt våre øvrige etiske forpliktelser i samsvar med disse kravene. Innhentet revisjonsbevis er etter vår vurdering tilstrekkelig og hensiktsmessig som grunnlag for vår konklusjon.

Ledelsens ansvar for årsregnskapet

Styret og daglig leder (ledelsen) er ansvarlig for å utarbeide årsregnskapet og for at det gir et rettviseende bilde i samsvar med regnskapslovens regler og god regnskapsskikk i Norge. Ledelsen er også ansvarlig for slik intern kontroll som den finner nødvendig for å kunne utarbeide et årsregnskap som ikke inneholder vesentlig feilinformasjon, verken som følge av misligheter eller utilsiktede feil.

Ved utarbeidelsen av årsregnskapet må ledelsen ta standpunkt til selskapets evne til fortsatt drift og opplyse om forhold av betydning for fortsatt drift. Forutsetningen om fortsatt drift skal legges til grunn for årsregnskapet så lenge det ikke er sannsynlig at virksomheten vil bli avvirket.



Revisors oppgaver og plikter ved revisjonen av årsregnskapet

Vårt mål er å oppnå betryggende sikkerhet for at årsregnskapet som helhet ikke inneholder vesentlig feilinformasjon, verken som følge av misligheter eller utilsiktede feil, og å avgi en revisjonsberetning som inneholder vår konklusjon. Betryggende sikkerhet er en høy grad av sikkerhet, men ingen garanti for at en revisjon utført i samsvar med ISA-ene, alltid vil avdekke vesentlig feilinformasjon. Feilinformasjon kan oppstå som følge av misligheter eller utilsiktede feil. Feilinformasjon er å anse som vesentlig dersom den enkeltvis eller samlet med rimelighet kan forventes å påvirke de økonomiske beslutningene som brukerne foretar på grunnlag av årsregnskapet.

For videre beskrivelse av revisors oppgaver og plikter vises det til:

<https://revisorforeningen.no/revisjonsberetninger>

Oslo, 10.07.2024

BDT Viken AS

Per Edwin Engen

Statsautorisert revisor

(Elektronisk signatur)

