



ÅRSREGNSKAPET FOR REGNSKAPSÅRET 2023 - GENERELL INFORMASJON

Enheten

Organisasjonsnummer: 989 232 371
Organisasjonsform: Aksjeselskap
Foretaksnavn: MIBE HOLDING AS
Forretningsadresse: Sinsenveien 3B
0572 OSLO

Regnskapsår

Årsregnskapets periode: 01.01.2023 - 31.12.2023

Konsern

Morselskap i konsern: Nei

Regnskapsregler

Regler for små foretak benyttet: Ja
Benyttet ved utarbeidelsen av årsregnskapet til selskapet: Regnskapslovens alminnelige regler

Årsregnskapet fastsatt av kompetent organ

Bekreftet av representant for selskapet: BRATTSET TURID
Dato for fastsettelse av årsregnskapet: 11.03.2024

Grunnlag for avgivelse

År 2023: Årsregnskapet er elektronisk innlevert
År 2022: Tall er hentet fra elektronisk innlevert årsregnskap fra 2023

Det er ikke krav til at årsregnskapet m.v. som sendes til Regnskapsregisteret er undertegnet. Kontrollen på at dette er utført ligger hos revisor/enhetens øverste organ. Sikkerheten ivaretas ved at innsender har rolle/rettighet for innsending av årsregnskapet via Altinn, og ved at det bekreftes at årsregnskapet er fastsatt av kompetent organ.

Brønnøysundregistrene, 19.06.2025



Resultatregnskap

Beløp i: NOK	Note	2023	2022
RESULTATREGNSKAP			
Kostnader			
Avskrivning av driftsmidler og immaterielle eiendeler	1	7 600	3 100
Annen driftskostnad	2	23 710	34 964
Sum kostnader		31 310	38 064
Driftsresultat		-31 310	-38 064
Finansinntekter og finanskostnader			
Annen renteinntekt		10 885	3 651
Annen finansinntekt	3	333 333	333 333
Sum finansinntekter		344 218	336 984
Netto finans		344 218	336 984
Ordinært resultat før skattekostnad		312 908	298 920
Skattekostnad på resultat	4		
Ordinært resultat etter skattekostnad		312 908	298 920
Årsresultat	5	312 908	298 920
Årsresultat etter minoritetsinteresser		312 908	298 920
Totalresultat		312 908	298 920
Overføringer og disponeringer			
Tilleggsutbytte			1 600 000
Avsatt til annen egenkapital		312 908	-1 301 080
Sum overføringer og disponeringer		312 908	298 920



Balanse

Beløp i: NOK	Note	2023	2022
BALANSE - EIENDELER			
Anleggsmidler			
Immaterielle eiendeler			
Utsatt skattefordel	4		
Varige driftsmidler			
Tomter, bygninger o.a. fast eiendom	1		
Maskiner og anlegg	1		
Skip og flytende installasjoner	1		
Driftsløsøre, inventar o.a. utstyr	1	12 293	19 893
Sum varige driftsmidler	1	12 293	19 893
Finansielle anleggsmidler			
Investeringer i aksjer og andeler	3	479 635	479 635
Sum finansielle anleggsmidler		479 635	479 635
Sum anleggsmidler		491 928	499 528
Omløpsmidler			
Varer			
Investeringer			
Aksjer og andeler i foretak i samme konsern	3		
Markedsbaserte aksjer	3		
Markedsbaserte obligasjoner	3		
Andre markedsbaserte finansielle instrumenter	3		
Bankinnskudd, kontanter og lignende			
Bankinnskudd, kontanter o.l.		1 002 410	1 127 088
Sum bankinnskudd, kontanter og lignende		1 002 410	1 127 088
Sum omløpsmidler		1 002 410	1 127 088
SUM EIENDELER		1 494 338	1 626 616



Balanse

Beløp i: NOK	Note	2023	2022
BALANSE - EGENKAPITAL OG GJELD			
Egenkapital			
Innskutt egenkapital			
Aksjekapital	6	30 000	30 000
Beholdning av egne aksjer	6		
Sum innskutt egenkapital		30 000	30 000
Opptjent egenkapital			
Annen egenkapital		1 133 775	820 867
Sum opptjent egenkapital		1 133 775	820 867
Sum egenkapital	5	1 163 775	850 867
Gjeld			
Langsiktig gjeld			
Utsatt skatt	4		
Annen langsiktig gjeld			
Sum langsiktig gjeld		0	0
Kortsiktig gjeld			
Leverandørgjeld			1 831
Betalbar skatt	4		
Annen kortsiktig gjeld		330 563	773 917
Sum kortsiktig gjeld		330 563	775 748
Sum gjeld		330 563	775 748
SUM EGENKAPITAL OG GJELD		1 494 338	1 626 616



Brønnøysundregistrene

ÅRSREGNSKAP FOR REGNSKAPSÅRET 2023 - GENERELL INFORMASJON

Journalnummer: 2024 333512

Enheten

Organisasjonsnummer: 989 232 371
Organisasjonsform: Aksjeselskap
Foretaksnavn: MIBE HOLDING AS
Forretningsadresse: Sinsenveien 3B
0572 OSLO

Regnskapsår

Årsregnskapets periode: 01.01.2023 - 31.12.2023

Konsern

Morselskap i konsern: Nei

Regnskapsregler

Regler for små foretak benyttet: Ja
Benyttet ved utarbeidelsen av
årsregnskapet til selskapet: Regnskapslovens alminnelige regler

Årsregnskapet fastsatt av kompetent organ

Bekreftet av representant for selskapet: BRATTSET TURID
Dato for fastsettelse av årsregnskapet: 11.03.2024

Revisjon

Selskapet har besluttet at årsregnskapet
ikke skal revideres: Ja
Årsregnskapet er utarbeidet av ekstern
autorisert regnskapsfører: Ja
Ekstern autorisert regnskapsfører har i
løpet av regnskapsåret bistått ved den
løpende regnskapsføringen eller utført
andre tjenester for selskapet enn å
utarbeide årsregnskapet: Ja

Grunnlag for avgivelse

År 2023: Årsregnskap er elektronisk innlevert.
År 2022: Tall er hentet fra elektronisk innlevert årsregnskap fra 2023.

Det er ikke krav til at årsregnskapet m.v. som sendes til Regnskapsregisteret er undertegnet. Kontrollen på at dette er utført ligger hos revisor/enhetens øverste organ. Sikkerheten ivaretas ved at innsender har rolle/rettighet for innsending av årsregnskapet via Altinn, og ved at det bekreftes at årsregnskapet er fastsatt av kompetent organ.

Brønnøysundregistrene, 20.03.2024

Brønnøysundregistrene
Postadresse: Postboks 900, 8910 Brønnøysund
Telefon: 75 00 75 00
E-post: firmapost@brreg.no Internett: www.brreg.no
Organisasjonsnummer: 974 760 673



Organisasjonsnr: 989 232 371
MIBE HOLDING AS

RESULTATREGNSKAP

Beløp i: NOK	Note	2023	2022
RESULTATREGNSKAP			
Kostnader			
Avskrivning av driftsmidler og immaterielle eiendeler			
	1	7 600	3 100
Annen driftskostnad			
	2	23 710	34 964
Sum kostnader			
		31 310	38 064
Driftsresultat			
		-31 310	-38 064
Finansinntekter og finanskostnader			
Annen renteinntekt			
		10 885	3 651
Annen finansinntekt			
	3	333 333	333 333
Sum finansinntekter			
		344 218	336 984
Netto finans			
		344 218	336 984
Ordinært resultat før skattekostnad			
		312 908	298 920
Skattekostnad på resultat			
	4		
Ordinært resultat etter skattekostnad			
		312 908	298 920
Årsresultat			
	5	312 908	298 920
Årsresultat etter minoritetsinteresser			
		312 908	298 920
Totalresultat			
		312 908	298 920
Overføringer og disponeringer			
Tilleggsutbytte			
			1 600 000
Avsatt til annen egenkapital			
		312 908	-1 301 080
Sum overføringer og disponeringer			
		312 908	298 920



Organisasjonsnr: 989 232 371
MIBE HOLDING AS

BALANSE

Beløp i: NOK	Note	2023	2022
BALANSE - EIENDELER			
Anleggsmidler			
Immaterielle eiendeler			
Utsatt skattefordel	4		
Varige driftsmidler			
Tomter, bygninger o.a. fast eiendom	1		
Maskiner og anlegg	1		
Skip og flytende installasjoner	1		
Driftsløsøre, inventar o. a. utstyr	1	12 293	19 893
Sum varige driftsmidler	1	12 293	19 893
Finansielle anleggsmidler			
Investeringer i aksjer og andeler	3	479 635	479 635
Sum finansielle anleggsmidler		479 635	479 635
Sum anleggsmidler		491 928	499 528
Omløpsmidler			
Varer			
Investeringer			
Aksjer og andeler i foretak i samme konsern	3		
Markedsbaserte aksjer	3		
Markedsbaserte obligasjoner	3		
Andre markedsbaserte finansielle instrumenter	3		
Bankinnskudd, kontanter og lignende			
Bankinnskudd, kontanter o. l.		1 002 410	1 127 088
Sum bankinnskudd, kontanter og lignende		1 002 410	1 127 088
Sum omløpsmidler		1 002 410	1 127 088
SUM EIENDELER		1 494 338	1 626 616
BALANSE - EGENKAPITAL OG GJELD			



Egenkapital			
Innskutt egenkapital			
Aksjekapital	6	30 000	30 000
Beholdning av egne aksjer	6		
Sum innskutt egenkapital		30 000	30 000
Opptjent egenkapital			
Annen egenkapital		1 133 775	820 867
Sum opptjent egenkapital		1 133 775	820 867
Sum egenkapital	5	1 163 775	850 867
Gjeld			
Langsiktig gjeld			
Utsatt skatt	4		
Annen langsiktig gjeld			
Sum langsiktig gjeld		0	0
Kortsiktig gjeld			
Leverandørgjeld			1 831
Betalbar skatt	4		
Annen kortsiktig gjeld		330 563	773 917
Sum kortsiktig gjeld		330 563	775 748
Sum gjeld		330 563	775 748
SUM EGENKAPITAL OG GJELD		1 494 338	1 626 616



Organisasjonsnr: 989 232 371
MIBE HOLDING AS

NOTEOPPLYSNINGER - SELSKAP - alle poster oppgitt i hele tall

Note

Antall årsverk i regnskapsåret
0.00

Sum Beløp

Balanseført verdi 31.12. Varige driftsmidler Immaterielle eiend.

Konsernregnskap

Morselskapet sitt navn

Forretningskontor for morselskapet

Begrunnelse for at datterselskap er utelatt fra konsolideringen

Samlet beløp - tilknyttet selskap Årets Fjorårets

Samlet beløp - foretak i samme konsern Årets Fjorårets

Samlet beløp - foretak i samme konsern Årets Fjorårets

Samlet beløp - felles kontrollert virksomhet Årets Fjorårets

Pantstillelse Beløp

Beholdning av egne aksjer Antall Pålydende Andel av aksjek.



BankID Signing
Mibe Holding AS (Faktura)
2024-03-13



Årsregnskap 2023 Mibe Holding AS

Resultatregnskap
Balanse
Noter til regnskapet



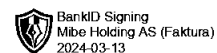
Org.nr.: 989 232 371



RESULTATREGNSKAP

MIBE HOLDING AS

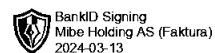
DRIFTSINNEKTER OG DRIFTSKOSTNADER	Note	2023	2022
Avskrivning av driftsmidler og immaterielle eiendeler	1	7 600	3 100
Annen driftskostnad	2	23 710	34 964
Sum driftskostnader		31 310	38 064
Driftsresultat		-31 310	-38 064
FINANSINNEKTER OG FINANSKOSTNADER			
Annen renteinntekt		10 885	3 651
Annen finansinntekt	3	333 333	333 333
Resultat av finansposter		344 218	336 984
Resultat før skattekostnad		312 908	298 920
Skattekostnad på resultat	4	0	0
Resultat		312 908	298 920
EKSTRAORDINÆRE INNEKTER OG KOSTNADER			
Årsresultat	5	312 908	298 920
OVERFØRINGER			
Tilleggsutbytte		0	1 600 000
Avsatt til annen egenkapital		312 908	-1 301 080
Sum overføringer		312 908	298 920



BALANSE

MIBE HOLDING AS

EIENDELER	Note	2023	2022
ANLEGGSMIDLER			
VARIGE DRIFTSMIDLER			
Driftsløsøre, inventar o.a. utstyr	1	12 293	19 893
Sum varige driftsmidler	1	12 293	19 893
FINANSIELLE ANLEGGSMIDLER			
Investeringer i aksjer og andeler	3	479 635	479 635
Sum finansielle anleggsmidler		479 635	479 635
Sum anleggsmidler		491 928	499 528
OMLØPSMIDLER			
Bankinnskudd, kontanter o.l.		1 002 410	1 127 088
Sum omløpsmidler		1 002 410	1 127 088
Sum eiendeler		1 494 338	1 626 616




BALANSE

MIBE HOLDING AS

EGENKAPITAL OG GJELD	Note	2023	2022
EGENKAPITAL			
INNSKUTT EGENKAPITAL			
Aksjekapital	6	30 000	30 000
Sum innskutt egenkapital		30 000	30 000
OPPTJENT EGENKAPITAL			
Annen egenkapital		1 133 775	820 867
Sum opptjent egenkapital		1 133 775	820 867
Sum egenkapital	5	1 163 775	850 867
GJELD			
KORTSIKTIG GJELD			
Leverandørgjeld		0	1 831
Annen kortsiktig gjeld		330 563	773 917
Sum kortsiktig gjeld		330 563	775 748
Sum gjeld		330 563	775 748
Sum egenkapital og gjeld		1 494 338	1 626 616

11.03.2024
Styret i Mibe Holding AS

BRATTSET TURID
styreleder

**Regnskapsprinsipper:**

Årsregnskapet er satt opp i samsvar med regnskapsloven og god regnskapsskikk for små foretak. Selskapet har videre fulgt relevante bestemmelser i Norsk Regnskaps Standard utarbeidet av Norsk Regnskaps Stiftelse.

Driftsinntekter

Tjenester inntektsføres etter hvert som de blir levert, iht opptjeningstidspunktet. Andelen salgsinntekter som knytter seg til fremtidige ytelser balanseføres som uopptjent inntekt ved salget, og inntektsføres deretter i takt med levering av ytelsene.

Omløpsmidler og kortsiktig gjeld

Omløpsmidler og kortsiktig gjeld omfatter normalt poster som forfaller til betaling innen ett år etter siste dag i regnskapsåret, samt poster som knytter seg til varekretsløpet. Omløpsmidler vurderes til laveste verdi av anskaffelseskost og antatt virkelig verdi (Laveste verdis prinsipp).

Anleggsmidler og langsiktig gjeld

Anleggsmidler omfatter eiendeler bestemt til varig eie og bruk for virksomheten. Anleggsmidler er vurdert til anskaffelseskost. Varige driftsmidler føres opp i balansen og avskrives over driftsmidlets forventede økonomiske levetid. Varige driftsmidler nedskrives til virkelig verdi ved verdifall som forventes ikke å være av forbigående art. Nedskrivinger blir reversert når grunnlaget for nedskrivningen ikke lenger finnes å være til stede.

Fordringer

Kundefordringer og andre fordringer føres opp i balansen til pålydende etter fradrag for avsetning til påregnelig tap. Avsetning til påregnelig tap gjøres på grunnlag av en individuell vurdering av de enkelte fordringene. Andre fordringer er også gjenstand for en tilsvarende vurdering.

Skatt

Skattekostnaden i resultatregnskapet omfatter periodens betalbare skatt som blir utlignet og forfaller til betaling i neste regnskapsår i tillegg til endring i utsatt skatt. Utsatt skatt er beregnet med skattesatsen ved utgangen av regnskapsåret (22%) på grunnlag av skattereduserende og skatteøkende midlertidige forskjeller som eksisterer mellom regnskapsmessige og skattemessige verdier. I beregningen er det også medtatt evt. ligningsmessig framførbart underskudd ved regnskapsårets utgang. Skatteøkende og skattereduserende midlertidige forskjeller som reverserer eller kan reversere i samme periode er utlignet og nettoført.



Note 1 Anleggsmidler

	Driftsløstøre, inventar ol.	Sum
Anskaffelseskost pr. 01.01.23	22 993	22 993
= Anskaffelseskost 31.12.23	22 993	22 993
Akkumulerte avskrivninger 31.12.23	10 700	10 700
= Bokført verdi 31.12.23	12 293	12 293
Årets ordinære avskrivninger	7 600	7 600
Økonomisk levetid	3 år	

Note 2 - Ansatte, godtgjørelser m.v.

Spesifikasjon av lønnskostnader:

Selskapet har ingen ansatte, og det er derfor ikke utbetalt noen lønnsrelaterte ytelser i løpet av året. Det er heller ikke utbetalt noen ytelser til ledende personer.

Obligatorisk tjenestepensjon

Selskapet er ikke pliktig til å ha tjenstepensjonsordning etter lov om obligatorisk tjenestepensjon, og har derfor ikke etablert slik ordning.

Note 3 Aksjer og andeler i andre foretak m.v.

Investeringene er regnskapsført i selskapsregnskapet etter kostmetoden. Selskapet har følgende eierandeler i andre selskap:

	Eierandel	Forretningskontor	Balanseført verdi
Anleggsmidler			
Haakon VII gt 20 AS	16,67%	Trondheim	479 635
Sum	16,67%	0	479 635

Utbytte inntektsføres i vedtaksåret. Det er inntektsført utbytte på kr 333 333 for 2023.



Note 4 Skatt

Årets skattekostnad	2023	2022
Resultatført skatt på ordinært resultat:		
Betalbar skatt	0	0
Endring i utsatt skattefordel	0	0
Skattekostnad ordinært resultat	0	0
Skattepliktig inntekt:		
Resultat før skatt	312 908	298 920
Permanente forskjeller	-323 333	-323 333
Endring i midlertidige forskjeller	2 771	-3 798
Skattepliktig inntekt	-7 654	-28 211
Betalbar skatt i balansen:		
Betalbar skatt på årets resultat	0	0
Sum betalbar skatt i balansen	0	0

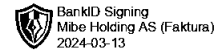
Skatteeffekten av midlertidige forskjeller og underskudd til fremføring som har gitt opphav til utsatt skatt og utsatte skattefordeler, spesifisert på typer av midlertidige forskjeller

	2023	2022	Endring
Varige driftsmidler	1 026	3 798	2 771
Sum	1 026	3 798	2 771
Akkumulert fremførbart underskudd	-284 296	-276 641	7 654
Inngår ikke i beregningen av utsatt skatt	283 269	272 844	-10 426
Utsatt skattefordel (22 %)	0	0	0

I henhold til God regnskapsskikk for små foretak balanseføres ikke utsatt skattefordel.

Note 5 Egenkapital

	Aksjekapital	Overkurs	Annen Innskutt egenkapital	Annen egenkapital	Sum egenkapital
Pr. 31.12.2022	30 000	0	0	820 867	850 867
Årets resultat				312 908	312 908
Pr 31.12.2023	30 000	0	0	1 133 775	1 163 775



Note 6 Aksjonærer

AKSJEKAPITALEN I MIBE HOLDING AS PR. 31.12 BESTÅR AV:

	Antall	Pålydende	Bokført
Ordinære aksjer	100	300,0	30 000
Sum	100		30 000

EIERSTRUKTUR

Aksjonærer i % pr. 31.12:

	Ordinære	Eierandel	Stemmeandel
BRATTSET TURID	100	100,0	100,0

AKSJER EIET AV MEDLEMMER I STYRET OG DAGLIG LEDER:

Navn	Verv	Ordinære
BRATTSET TURID	styreleder	100
Totalt antall aksjer		100