



ÅRSREGNSKAPET FOR REGNSKAPSÅRET 2023 - GENERELL INFORMASJON

Enheten

Organisasjonsnummer: 918 160 922
Organisasjonsform: Aksjeselskap
Foretaksnavn: INGENIØRFIRMAET L S SOLLAND AS
Forretningsadresse: Pedersgata 110
4014 STAVANGER

Regnskapsår

Årsregnskapets periode: 01.01.2023 - 31.12.2023

Konsern

Morselskap i konsern: Nei

Regnskapsregler

Regler for små foretak benyttet: Nei
Benyttet ved utarbeidelsen av årsregnskapet til selskapet: Regnskapslovens alminnelige regler

Årsregnskapet fastsatt av kompetent organ

Bekreftet av representant for selskapet: Brit Wenche Solland
Dato for fastsettelse av årsregnskapet: 21.06.2024

Grunnlag for avgivelse

År 2023: Årsregnskapet er elektronisk innlevert
År 2022: Tall er hentet fra elektronisk innlevert årsregnskap fra 2023

Det er ikke krav til at årsregnskapet m.v. som sendes til Regnskapsregisteret er undertegnet. Kontrollen på at dette er utført ligger hos revisor/enhetens øverste organ. Sikkerheten ivaretas ved at innsender har rolle/rettighet for innsending av årsregnskapet via Altinn, og ved at det bekreftes at årsregnskapet er fastsatt av kompetent organ.

Brønnøysundregistrene, 09.07.2025



Resultatregnskap

Beløp i: NOK	Note	2023	2022
RESULTATREGNSKAP			
Inntekter			
Salgsinntekt		220 276 201	125 813 305
Annen driftsinntekt		2 834 676	2 805 000
Sum inntekter		223 110 877	128 618 305
Kostnader			
Varekostnad		164 022 992	90 005 294
Lønnskostnad	1, 2	32 258 497	28 158 595
Avskrivning på varige driftsmidler	3	433 172	470 498
Annen driftskostnad	1, 3	9 624 567	9 620 605
Sum kostnader		206 339 228	128 254 992
Driftsresultat		16 771 649	363 313
Finansinntekter og finanskostnader			
Annen renteinntekt		583 631	103 315
Sum finansinntekter		583 631	103 315
Annen rentekostnad		2 514	2 683
Annen finanskostnad		111 528	112 223
Sum finanskostnader		114 042	114 906
Netto finans		469 589	-11 591
Ordinært resultat før skattekostnad		17 241 238	351 722
Skattekostnad på resultat	4	3 793 073	77 379
Ordinært resultat etter skattekostnad		13 448 165	274 343
Årsresultat	5	13 448 165	274 343
Årsresultat etter minoritetsinteresser		13 448 165	274 343
Totalresultat		13 448 165	274 343
Overføringer og disponeringer			



Resultatregnskap

Beløp i: NOK	Note	2023	2022
Ordinært utbytte		8 000 000	
Konsernbidrag		5 429 443	2 268 336
Udekket tap			-2 268 336
Overført til annen egenkapital		18 722	274 343
Sum overføringer og disponeringer		13 448 165	274 343



Balanse

Beløp i: NOK	Note	2023	2022
BALANSE - EIENDELER			
Anleggsmidler			
Immaterielle eiendeler			
Utsatt skattefordel	4		
Software	3, 6		
Varige driftsmidler			
Tomter bygninger og annen fast eiendom	3		
Maskiner og anlegg	3, 6	1 133 800	1 133 800
Driftsløsøre, inventar o.l	3, 6	118 369	551 541
Sum varige driftsmidler		1 252 169	1 685 341
Finansielle anleggsmidler			
Andre langsiktige fordringer	7	187 157	187 157
Sum finansielle anleggsmidler		187 157	187 157
Sum anleggsmidler		1 439 326	1 872 498
Omløpsmidler			
Varer			
Sum varer	6, 8	65 188	65 188
Fordringer			
Kundefordringer	6	45 773 195	22 516 685
Andre kortsiktige fordringer		104 145	104 145
Konsernfordringer	9	9 993 968	7 993 968
Sum fordringer		55 871 308	30 614 798
Bankinnskudd, kontanter og lignende			
Bankinnskudd, kontanter o.l.	10	33 398 311	13 010 078
Sum bankinnskudd, kontanter og lignende		33 398 311	13 010 078
Sum omløpsmidler		89 334 807	43 690 064
SUM EIENDELER		90 774 133	45 562 562



Balanse

Beløp i: NOK	Note	2023	2022
BALANSE - EGENKAPITAL OG GJELD			
Egenkapital			
Innskutt egenkapital			
Aksjekapital	11	2 550 000	2 550 000
Overkurs		4 000 000	4 000 000
Annen innskutt egenkapital		6 587 614	6 568 891
Sum innskutt egenkapital		13 137 614	13 118 891
Sum egenkapital	5	13 137 614	13 118 891
Gjeld			
Langsiktig gjeld			
Pensjonsforpliktelser	2		
Utsatt skatt	4	3 692 300	2 646 065
Sum avsetninger for forpliktelser		3 692 300	2 646 065
Annen langsiktig gjeld			
Gjeld til kredittinstitusjoner	4		
Langsiktig konserngjeld	9		
Sum langsiktig gjeld		3 692 300	2 646 065
Kortsiktig gjeld			
Leverandørgjeld		37 506 924	18 402 881
Betalbar skatt	4	1 215 457	
Skyldige offentlige avgifter		3 423 028	3 464 240
Utbytte		8 000 000	
Kortsiktig konserngjeld	9	12 031 093	5 070 269
Annen kortsiktig gjeld	12, 13	11 767 718	2 860 215
Sum kortsiktig gjeld		73 944 219	29 797 606
Sum gjeld		77 636 519	32 443 671
SUM EGENKAPITAL OG GJELD		90 774 133	45 562 562



Til generalforsamlingen i Ingeniørfirmaet L S Solland AS

Uavhengig revisors beretning

Konklusjon

Vi har revidert årsregnskapet for Ingeniørfirmaet L S Solland AS som består av balanse per 31. desember 2023, resultatregnskap og kontantstrømoppstilling for regnskapsåret avsluttet per denne datoen og noter til årsregnskapet, herunder et sammendrag av viktige regnskapsprinsipper.

Etter vår mening oppfyller årsregnskapet gjeldende lovkrav, og gir årsregnskapet et rettviseende bilde av selskapets finansielle stilling per 31. desember 2023, og av dets resultater og kontantstrømmer for regnskapsåret avsluttet per denne datoen i samsvar med regnskapslovens regler og god regnskapsskikk i Norge.

Grunnlag for konklusjonen

Vi har gjennomført revisjonen i samsvar med International Standards on Auditing (ISA-ene). Våre oppgaver og plikter i henhold til disse standardene er beskrevet nedenfor under *Revisors oppgaver og plikter ved revisjonen av årsregnskapet*. Vi er uavhengige av selskapet i samsvar med kravene i relevante lover og forskrifter i Norge og International Code of Ethics for Professional Accountants (inkludert internasjonale uavhengighetsstandarder) utstedt av International Ethics Standards Board for Accountants (IESBA-reglene), og vi har overholdt våre øvrige etiske forpliktelser i samsvar med disse kravene. Innhentet revisjonsbevis er etter vår vurdering tilstrekkelig og hensiktsmessig som grunnlag for vår konklusjon.

Øvrig informasjon

Styret og daglig leder (ledelsen) er ansvarlige for informasjonen i årsberetningen. Øvrig informasjon omfatter informasjon i årsrapporten bortsett fra årsregnskapet og den tilhørende revisjonsberetningen. Vår konklusjon om årsregnskapet ovenfor dekker ikke informasjonen i årsberetningen.

I forbindelse med revisjonen av årsregnskapet er det vår oppgave å lese årsberetningen. Formålet er å vurdere hvorvidt det foreligger vesentlig inkonsistens mellom årsberetningen og årsregnskapet og den kunnskap vi har opparbeidet oss under revisjonen av årsregnskapet, eller hvorvidt informasjon i årsberetningen ellers fremstår som vesentlig feil. Vi har plikt til å rapportere dersom årsberetningen fremstår som vesentlig feil. Vi har ingenting å rapportere i så henseende.

Basert på kunnskapen vi har opparbeidet oss i revisjonen, mener vi at årsberetningen

- er konsistent med årsregnskapet og
- inneholder de opplysninger som skal gis i henhold til gjeldende lovkrav.

Ledelsens ansvar for årsregnskapet

Ledelsen er ansvarlig for å utarbeide årsregnskapet og for at det gir et rettviseende bilde i samsvar med regnskapslovens regler og god regnskapsskikk i Norge. Ledelsen er også ansvarlig for slik internkontroll som den finner nødvendig for å kunne utarbeide et årsregnskap som ikke inneholder vesentlig feilinformasjon, verken som følge av misligheter eller utilsiktede feil.

Ved utarbeidelsen av årsregnskapet må ledelsen ta standpunkt til selskapets evne til fortsatt drift og opplyse om forhold av betydning for fortsatt drift. Forutsetningen om fortsatt drift skal legges til grunn for årsregnskapet så lenge det ikke er sannsynlig at virksomheten vil bli avvirket.

Revisors oppgaver og plikter ved revisjonen av årsregnskapet

Vårt mål er å oppnå betryggende sikkerhet for at årsregnskapet som helhet ikke inneholder vesentlig feilinformasjon, verken som følge av misligheter eller utilsiktede feil, og å avgi en revisjonsberetning som inneholder vår konklusjon. Betryggende sikkerhet er en høy grad av sikkerhet, men ingen garanti for at en

PricewaterhouseCoopers AS, Kanalsletta 8, Postboks 8017, NO-4068 Stavanger
T: 02316, org. no.: 987 009 713 MVA, www.pwc.no
Statsautoriserte revisorer, medlemmer av Den norske Revisorforening og autorisert regnskapsførerselskap



revisjon utført i samsvar med ISA-ene, alltid vil avdekke vesentlig feilinformasjon. Feilinformasjon kan oppstå som følge av misligheter eller utilsiktede feil. Feilinformasjon er å anse som vesentlig dersom den enkeltvis eller samlet med rimelighet kan forventes å påvirke de økonomiske beslutningene som brukerne foretar på grunnlag av årsregnskapet. For videre beskrivelse av revisors oppgaver og plikter vises det til: <https://revisorforeningen.no/revisjonsberetninger>

Stavanger, 21. juni 2024
PricewaterhouseCoopers AS

Siren Iversen Dahle
Statsautorisert revisor
(elektronisk signert)



 Securely signed with Brevio

Revisjonsberetning

Signers:

Name	Method	Date
Dahle, Siren Iversen	BANKID	2024-07-04 13:55

This document package contains:

- Closing page (this page)
- The original document(s)
- The electronic signatures. These are not visible in the document, but are electronically integrated.



This file is sealed with a digital signature.
The seal is a guarantee for the authenticity
of the document.



Årsregnskap 2023

Ingeniørfirmaet
L S Solland AS

Org.nr.:918 160 922



Resultatregnskap

Ingeniørfirmaet L S Solland AS

	Note	2023	2022
Driftsinntekter og driftskostnader			
Salgsinntekt		220 276 201	125 813 305
Annen driftsinntekt		2 834 676	2 805 000
Sum driftsinntekter		223 110 877	128 618 305
Varekostnad		164 022 992	90 005 294
Lønnskostnad	1, 2	32 258 497	28 158 595
Avskrivning på varige driftsmidler	3	433 172	470 498
Annen driftskostnad	1, 3	9 624 567	9 620 605
Sum driftskostnader		206 339 228	128 254 992
Driftsresultat		16 771 649	363 313
Finansinntekter og finanskostnader			
Annen renteinntekt		583 631	103 315
Annen rentekostnad		2 514	2 683
Annen finanskostnad		111 528	112 223
Sum finansposter		469 589	-11 591
Ordinært resultat før skattekostnad		17 241 238	351 722
Skattekostnad på resultat	4	3 793 073	77 379
Årsresultat	5	13 448 165	274 343
Disponering (dekning) av årsresultat			
Overført fra annen egenkapital		0	-2 268 336
Foreslått utbytte		8 000 000	0
Avsatt konsernbidrag (etter skatt)		5 429 443	2 268 336
Overført til annen egenkapital		18 722	274 343
Sum disponert (dekket)		13 448 165	274 343



Balanse

Ingeniørfirmaet L S Solland AS

	Note	2023	2022
Eiendeler			
Anleggsmidler			
Varige driftsmidler			
Maskiner og anlegg	3, 6	1 133 800	1 133 800
Driftsløsøre, inventar o.l	3, 6	118 369	551 541
Sum varige driftsmidler		1 252 169	1 685 341
Finansielle anleggsmidler			
Andre langsiktige fordringer	7	187 157	187 157
Sum finansielle anleggsmidler		187 157	187 157
Sum anleggsmidler		1 439 326	1 872 498
Omløpsmidler			
Varer	6, 8	65 188	65 188
Fordringer			
Kundefordringer	6	45 773 195	22 516 685
Kortsiktig fordring konsern	9	9 993 968	7 993 968
Andre kortsiktige fordringer		104 145	104 145
Sum fordringer		55 871 308	30 614 798
Bankinnskudd, kontanter o.l.	10	33 398 311	13 010 078
Sum omløpsmidler		89 334 807	43 690 064
Sum eiendeler		90 774 133	45 562 562




Balanse


Ingeniørfirmaet L S Solland AS


	Note	2023	2022
Egenkapital og gjeld			
Innskutt egenkapital			
Aksjekapital	11	2 550 000	2 550 000
Overkurs		4 000 000	4 000 000
Annen innskutt egenkapital		6 587 614	6 568 891
Sum innskutt egenkapital		13 137 614	13 118 891
Sum egenkapital	5	13 137 614	13 118 891
Gjeld			
Avsetning for forpliktelser			
Utsatt skatt	4	3 692 300	2 646 065
Sum avsetning for forpliktelser		3 692 300	2 646 065
Kortsiktig gjeld			
Leverandørgjeld		37 506 924	18 402 881
Betalbar skatt	4	1 215 457	0
Skyldige offentlige avgifter		3 423 028	3 464 240
Kortsiktig gjeld konsern	9	12 031 093	5 070 269
Utbytte		8 000 000	0
Annen kortsiktig gjeld	12, 13	11 767 718	2 860 215
Sum kortsiktig gjeld		73 944 219	29 797 606
Sum gjeld		77 636 519	32 443 671
Sum gjeld og egenkapital		90 774 133	45 562 562

Stavanger, 21.06.2024


Styret i Ingeniørfirmaet L S Solland AS


Leif W. Solland
Styrets leder


Leif Solland
Styremedlem


Tom Bjarne Fjeldstad
Daglig leder


Brit Wenche Solland
Styremedlem


Lena V. Solland Wermundsen
Styremedlem



Ingeniørfirmaet L S Solland AS
Noter 2023

Regnskapsprinsipper

Årsregnskapet er satt opp i samsvar med regnskapsloven og god regnskapsskikk.

Salgsinntekter

Inntekter ved salg av varer og tjenester vurderes til virkelig verdi av vederlaget, netto etter fradrag for merverdiavgift, returer, rabatter og avslag. Levering er ikke foretatt før produktene er sendt til avtalt sted og risiko knyttet til tap og ukurans er overført til kunden.

Tjenester inntektsføres i takt med utførelsen.

Hovedregel for vurdering og klassifisering av eiendeler og gjeld

Eiendeler bestemt til varig eie eller bruk er klassifisert som anleggsmidler. Andre eiendeler er klassifisert som omløpsmidler. Fordringer som skal tilbakebetales innen ett år er uansett klassifisert som omløpsmidler. Ved klassifisering av gjeld er analoge kriterier lagt til grunn.

Anleggsmidler vurderes til anskaffelseskost, men nedskrives til virkelig verdi når verdifallet forventes ikke å være forbigående. Anleggsmidler med begrenset økonomisk levetid avskrives planmessig. Langsiktig gjeld balanseføres til nominelt beløp på etableringstidspunktet.

Omløpsmidler vurderes til laveste av anskaffelseskost og virkelig verdi. Kortsiktig gjeld balanseføres til nominelt beløp på etableringstidspunktet.

Enkelte poster er i samsvar med regnskapsloven vurdert etter spesielle vurderingsregler. Det redegjøres nærmere for disse nedenfor.

Varige driftsmidler

Varige driftsmidler avskrives over forventet økonomisk levetid. Avskrivningene er fordelt lineært over antatt økonomisk levetid.

Varer

Varer er vurdert til det laveste av gjennomsnittlig anskaffelseskost og netto salgsverdi.

Anleggskontrakter

Arbeid under utførelse knyttet til fastpriskontrakter med lang tilvirkningstid vurderes etter løpende avregningsmetode. Fullføringsgraden beregnes som påløpte kostnader i prosent av forventet totalkostnad. Totalkostnaden revurderes løpende. For prosjekter som forventes å gi tap, kostnadsføres hele det beregnede tapet umiddelbart.

Fordringer

Kundefordringer og andre fordringer oppføres til pålydende etter fradrag for avsetning til forventet tap. Avsetning til tap gjøres på grunnlag av en individuell vurdering av de enkelte fordringene. I tillegg gjøres det for øvrige kundefordringer en uspesifisert avsetning for å dekke antatt tap.

Pensjoner

Selskapet har kollektiv (sikret) pensjonsforsikring for sine ansatte. Ordningen er en innskuddsbasert pensjonsordning. Det innebærer at selskapet ikke har noen forpliktelse utover innskuddet som betales og kostnadsføres årlig. Selskapets pensjonsordninger tilfredsstiller kravene i lov om obligatorisk tjenestepensjon.



Ingeniørfirmaet L S Solland AS
Noter 2023

Regnskapsprinsipper forts.

Skatter

Skattekostnaden i resultatregnskapet omfatter både periodens betalbare skatt og endring i utsatt skatt. Utsatt skatt beregnes med aktuell skattesats på grunnlag av de midlertidige forskjeller som eksisterer mellom regnskapsmessige og skattemessige verdier, samt eventuelt ligningsmessig underskudd til fremføring ved utgangen av regnskapsåret. Skatteøkende og skattereduserende midlertidige forskjeller som reverserer eller kan reversere i samme periode er utlignet. Oppføring av utsatt skattefordel på netto skattereduserende forskjeller som ikke er utlignet og underskudd til fremføring, begrunnes med antatt fremtidig inntjening. Utsatt skatt og skattefordel som kan balanseføres oppføres netto i balansen.

Skatt på avgitt konsernbidrag som føres som økt kostpris på aksjer i andre selskaper, og skatt på mottatt konsernbidrag som føres til reduksjon av kostpris eller direkte mot egenkapitalen, føres direkte mot skatt i balansen (mot betalbar skatt hvis konsernbidraget har virkning på betalbar skatt og mot utsatt skatt hvis konsernbidraget har virkning på utsatt skatt).

Garantier

Forpliktelser knyttet til garantiarbeid for avsluttede prosjekter/salg vurderes til estimert kostnad for ytelsen. Estimert beregnes med utgangspunkt i erfaringstall for garantier. Avsetningen klassifiseres som kortsiktig gjeld

Serviceytelser

Ikke opptjent inntekt som er knyttet til serviceytelser for avsluttede prosjekter/salg vurderes til markeds verdi av tjenesten. Estimert beregnes med utgangspunkt i historiske erfaringstall for serviceytelser. Beløpet balanseføres som utsatt inntekt og inntektsføres i takt med ytelser i ansvarsperioden.



Ingeniørfirmaet L S Solland AS
Noter 2023

Note 1: Lønnskostnader, antall ansatte, godtgjørelser til daglig leder m.v.

Lønnskostnader	2023	2022
Lønninger	27 059 854	23 632 226
Arbeidsgiveravgift	4 185 650	3 477 577
Pensjonskostnader	671 765	769 765
Andre ytelser	341 228	279 027
SUM	32 258 497	28 158 595

Gjennomsnittlig antall årsverk 38 38

Ytelser til ledende personer	Daglig leder	Styre
Lønn	1 434 000	-
Pensjonsutgifter	-	-
Annen godtgjørelse	22 000	-

Daglig leder har ingen avtale om bonus. Det er ikke forpliktelser om vederlag til daglig leder eller styrets leder ved opphør eller endring av ansettelsesforholdet/ vervet.

Det foreligger ikke lån eller sikkerhetsstillelse til fordel for daglig leder eller leder av styret. Dette gjelder også for ansatte og aksjeeiere.

Revisor:

Kostnadsført revisjonshonorar (eks. mva) for 2023 fordeler seg på følgende områder:

Lovpålagt revisjon (inkl. bistand regnskap og lign.papir)	149 522
Skatterådgivning	42 350
SUM	191 872

Note 2: Pensjonskostnader, -midler og -forpliktelser

Selskapet har en innskuddsbasert pensjonsordning iht. kravene for obligatorisk tjenestepensjon. Kostnadsført pensjon i 2023 er kr 671 765.

Note 3: Varige driftsmidler og immaterielle eiendeler

	Software	Maskiner og anlegg	Driftsløsøre	Kunst	Totalt
Anskaffelseskostnad 1.1.2023	1 382 741	3 237 883	3 197 621	62 107	7 880 352
Tilgang	0	0	0	0	0
Avgang	0	0	0	0	0
Anskaffelseskostnad 31.12.2023	1 382 741	3 237 883	3 197 621	62 107	7 880 352
Avskrivninger, nedskrivninger og reverserte nedskrivninger 1.1.2023	1 382 741	2 104 083	2 708 187	0	6 195 011
Akk. avskrivninger pr 31.12.2023	1 382 741	2 104 083	3 141 359	0	6 628 182
Balanseført verdi pr 31.12.2023	0	1 133 800	56 262	62 107	1 252 169
Årets avskrivninger	-	-	433 172	-	433 172
Økonomisk levetid	5 år	4-7 år	3-10 år		
Avskrivningsplan	Lineær	Lineær	Lineær		

Kostnadsført leie av lokaler i 2023 utgjør kr 1 395 237. Tilsvarende beløp for 2022 var kr 1 339 507.



Ingeniørfirmaet L S Solland AS
Noter 2023

Note 4: Skattekostnad

Årets skattekostnad fremkommer slik:	2023	2022
Betalbar skatt på årets resultat	1 215 457	0
Skatteeffekt av konsernbidrag	1 531 381	639 787
Endring i utsatt skatt	1 046 234	-562 408
Årets totale skattekostnad	3 793 074	77 379

Betalbar skatt i årets skattekostnad fremkommer slik:	2023	2022
Ordinært resultat før skattekostnad	17 241 238	351 722
Permanente forskjeller	0	0
Endring midlertidige forskjeller	-4 755 612	9 089 402
Grunnlag betalbar skatt	12 485 626	9 441 124
Mottatt konsernbidrag	0	0
Avgitt konsernbidrag	-6 960 824	-2 908 123
Anvendt underskudd til fremføring	0	-6 533 001
Grunnlag betalbar skatt	5 524 802	0

Betalbar skatt i balansen fremkommer slik:		
Betalbar skatt av årets skattpliktige resultat	1 215 457	0
Betalbar skatt på ytet konsernbidrag	0	0
Skyldig betalbar skatt i balansen	1 215 457	0

Spesifikasjon av grunnlag for utsatt skatt

Forskjeller som utlignes:	2023	2022	Endring
Anleggsmidler	-81 959	23 756	105 715
Omløpsmidler	17 193 278	12 324 727	-4 868 551
Gjeld	-257 034	-257 034	0
Fordringer	-100 000	-100 000	0
Gevinst og tapskonto	28 895	36 119	7 224
SUM	16 783 180	12 027 568	-4 755 612
Underskudd til fremføring	0	0	0
SUM	16 783 180	12 027 568	-4 755 612

Utsatt skatt	3 692 300	2 646 065	1 046 234
	22 %	22 %	

Note 5: Egenkapital

	Aksje-kapital	Overkurs	Annen innskutt egenkapital	Sum egenkapital
Egenkapital pr. 31.12.2022	2 550 000	4 000 000	6 568 891	13 118 891
Årets resultat	0	0	13 448 165	13 448 165
Avgitt konsernbidrag	0	0	-5 429 443	-5 429 443
Avsatt utbytte	0	0	-8 000 000	-8 000 000
Egenkapital pr. 31.12.2023	2 550 000	4 000 000	6 587 614	13 137 614



Ingeniørfirmaet L S Solland AS
Noter 2023

Note 6: Pantstillelser og garantier

	2023	2022
Gjeld som er sikret ved pant og lignende:		
Gjeld til kredittinstitusjoner	0	0
Øvrig langsiktig gjeld	0	0
SUM	0	0

	2023	2022
Balanseført verdi av eiendeler pantsatt for avgitte garantier:		
Driftsmidler	1 252 169	1 685 341
Varer	65 188	65 188
Kundefordringer	45 773 195	22 516 685
SUM balanseført verdi	47 090 552	24 267 214

Garantier avgitt av bank med pant i varer, kunder og driftsmidler	17 388 546	23 955 210
---	------------	------------

Note 7: Fordringer med forfall senere enn et år

	2023	2022
Kundefordringer	0	0
Andre fordringer (anleggsmidler)	187 157	187 157
Kortsiktig fordring konsern	0	0
SUM	187 157	10 000

Note 8: Varer

	2023	2022
Varelager	65 188	65 188
Ukuransavsetning	0	0
SUM	65 188	65 188

Varelageret er vurdert til det laveste av anskaffelseskostnad og virkelig verdi.

Note 9: Mellomværende med selskap i samme konsern m.v.

	Andre kortsiktige fordringer	
	2023	2022
Foretak i samme konsern	9 993 968	7 993 968
SUM	9 993 968	7 993 968

	Annen kortsiktig gjeld	
	2023	2022
Foretak i samme konsern	12 031 093	5 070 269
SUM	12 031 093	5 070 269

Det er avsatt utbytte på kr. 8 000 000 til L S Solland Holding AS.

Note 10: Bankinnskudd

Av bankinnskudd er kr 1 182 785 bundet innskudd skattetrekkmidler.
Trekkrettighet på kassakreditt er kr 11 000 000.



Ingeniørfirmaet L S Solland AS
Noter 2023

Note 11: Aksjekapital og aksjonærinformasjon

Aksjekapitalen i Ingeniørfirmaet L S Solland AS pr. 31.12 består av én aksjeklasse:

	Antall	Pålydende	Balanseført verdi
Aksjer	2 550	1 000	2 550 000
SUM	2 550	1 000	2 550 000

Det er utarbeidet konsernregnskap i TES Invest AS hvor Ingeniørfirmaet L S Solland AS inngår.

Eierstruktur

De største aksjonærene i Ingeniørfirmaet L S Solland AS pr 31.12 var:

Aksjonær:	Antall aksjer	SUM aksjer	Eierandel
L S Solland Holding AS	2 550	1 000	100 %

Solland Holding AS eier 100% av aksjene i L S Solland Holding AS.

Brit Wenche Solland eier 100 % av aksjene i Manso Invest AS som igjen eier 31,4 % av aksjene i Solland Holding AS.

Lena Valborg Solland Wemundsen eier 100 % av aksjene i KAH Invest AS som igjen eier 31,4 % av aksjene i Solland Holding AS.

Leif W. Solland har gjennom TES Invest AS 100 % av stemmene på generalforsamlingen i Solland Holding AS. Dette skyldes at TES Invest AS eier alle A-aksjene i Solland Holding AS. A-aksjene er de eneste som har stemmerett. TES Invest AS eier 37,2% av aksjene i Solland Holding AS.

Note 12: Anleggskontrakter

	2023	2022
Anleggskontrakter under utførelse		
Nedlagte kostnader på prosjekter under utførelse	128 702 073	79 679 854
+ Estimert kontraktsfortjeneste	25 570 943	16 263 861
Utført produksjon/ verdiskapning på prosjekter under arbeid	154 273 016	95 943 715
- Utfakturert på prosjekt	-161 160 714	-95 359 538
Netto verdi prosjekter i arbeid	-6 887 698	584 177
Annen kortsiktig gjeld	-4 880 020	-3 444 392
Sum annen kortsiktig gjeld og prosjekter under utførelse	-11 767 718	-2 860 215

Fullføringsgraden er basert på påløpt kostnad.

Note 13: Andre avsetninger for forpliktelser

	2023	2022
Etterarbeider/ garantier / tapsprosjekt	257 034	257 034
Sum	257 034	257 034



ÅRSBERETNING 2023 INGENIØRFIRMA L.S. SOLLAND AS

VIRKSOMHETENS ART

L.S.Solland AS leverer komplette tekniske entrepriser for alle typer bygg.

Det er økt omsetning i 2023

Bedriften driver ikke med forskning og utviklingsaktiviteter.

Ingeniørfirma L.S.Solland har hovedkontor i Stavanger og avdelinger i Haugesund, Drammen og Oslo

FORTSATT DRIFT

Årsoppgjøret er avlagt under forutsetning av fortsatt drift. Til grunn for antagelsen ligger resultatprognosen for 2024 og bedriftens langsiktige strategiske prognoser for årene framover. Bedriften er i en sunn økonomisk og finansiell stilling.

ARBEIDSMILJØ OG PERSONALE

Sykefraværet i bedriften var på 4,43 % av den totale arbeidstiden. Vi har hatt 2 ansatte som har hatt lengre fravær, hvis vi fjerner disse blir sykefraværet på 2,09 % Bedriften arbeider aktivt med å redusere antall sykedager.

Arbeidsmiljøet betraktes som godt, og det iverksettes løpende tiltak for forbedringer.

Bedriften har ikke tegnet ansvarsforsikring for styrets medlemmer/daglig leder

Redegjørelse etter åpenhetsloven blir utarbeidet innen fristen og vil være tilgjengelig på www.solland.no

MILJØRAPPORTERING

Ingeniørfirma L.S.Solland leverer ferdige ventilasjonsanlegg og har derved ingen produksjon selv. Våre leveranser har ingen vesentlige påvirkninger på det ytre miljø. Ingeniørfirmaet L.S. Solland er sertifisert som Miljøfyrtårn.

LIKESTILLING

Selskapet har som målsetning å være en arbeidsplass der det råder full likestilling mellom kvinner og menn. Vi er i en bransje hvor kvinner er under representert og av den grunn er det ansatt færre kvinner enn menn i selskapet. Det jobbes aktivt for å rekruttere flere kvinner til bransjen.

Av selskapets 43 ansatte er 3 kvinner.

RETTVISENDE OVERSIKT/REDEGJØRELSE FOR ÅRSREGNSKAPET

Styret mener at årsregnskapet gir et rettviseende bilde av Ingeniørfirma L.S. Solland AS sine eiendeler og gjeld, finansielle stilling og resultat.

FREMTIDIG UTVIKLING

Det er fremdeles sterk konkurranse i bransjen. L.S. Solland hadde i 2023 fokus på økt aktivitetsnivå og inntjening. Vi har hatt en god vekst i omsetning og resultat på østlandet og deler av vestlandet. Det er fortsatt utfordringer knyttet til for lavt aktivitetsnivå i Stavanger. Vi gjennomfører nå en omstrukturering av avdelingen i Stavanger, dette blir langsiktig arbeid, men vi ser for oss en bedring pr måned siste halvår 2024, og at vi i 2025 skal levere positive resultater også der. Haugesund har gjennomgått samme prosess, og viser nå positive tall både på omsetning og resultat. Resultatene i selskapet øker kraftig i forhold til 2022. Omsetningen øker også kraftig. Vi jobber mot å stabilisere omsetningen for 2024. Fokus på inntjening forblir viktig for å klare å jobbe med de marginene vi har i prosjektene. Ytterligere kostnadskutt og omsetningsøkning er nødvendig for å lykkes i markedet. Vi har igangsatt nye rutiner for oppfølging av både prosjektarbeid og markedsarbeid, og ser at dette hjelper oss i den daglige driften.

Det er fremdeles høy aktivitet, men en betydelig usikkerhet preger markedet. Dette skyldes i hovedsak internasjonal uro, spesielt den spente situasjonen i Europa etter Russlands invasjon av Ukraina.

Kronekursen holder seg lav, og det ser ut til at renten stabiliserer seg. Vi ser fortsatt en generell inflasjon med høyere priser på innkjøp samt økning i lønnskostnader. Det er fremdeles viktig å være tidlige ute å bestille varer, da leveringstidene er økende. Som følge av dette knyttes det stor spenning til utviklingen av markedet de neste månedene.



Styret presiserer at det er normalt med betydelig usikkerhet knyttet til vurderinger av fremtidige forhold.

RESULTAT, INVESTERINGER, FINANSIERING OG LIKVIDITET

Omsetningen i 2023 er markant bedre sammenlignet med 2022. Dette knytter seg i hovedsak til store prosjekter på Østlandet. Omsetningen har økt med 75%.

Kontantstrøm fra operasjonelle aktiviteter er på kr 22 388 232.

Bedriftens likviditet pr.31.12.23 var på kr 33 398 311. Evnen til egenfinansiering av investeringer er god.

Bedriftens kortsiktige gjeld utgjorde pr. 31.12.23 kr 73,9 mill, dette er 92 % av samlet gjeld, sammenlignet med 85 % i 2021. For nærmere informasjon se noteopplysninger i årsregnskapet. Bedriftens finansielle stilling er god og kan pr. 31.12.23 nedbetale kortsiktig gjeld ved hjelp av sine mest likvide midler.

Totalkapitalen var ved utgangen av året kr 90,746 mill sammenlignet med kr 45,6 mill året før. Egenkapitalen pr. 31.12.23 var 14,5 % sammenlignet med 29 % pr. 31.12.22.

FINANSIELL RISIKO

Markedsrisiko

Selskapet er ikke eksponert for endringer i valutakurser, da våre kunder og leverandører befinner seg i Norge, vi har kun en leverandør som ikke er norsk og vi anser ikke dette som noen valutarisiko.

Kreditrisiko

Risiko for at motparter ikke har økonomisk evne til å oppfylle sine forpliktelser anses lav, da det historisk sett har vært lite tap på fordringer.


Likviditetsrisiko


Selskapet vurderer likviditeten i selskapet som god, og det er ikke besluttet å innføre tiltak som endrer likviditetsrisikoen. Forfallstidspunkter for kundefordringer opprettholdes. Leverandøravtaler fornyes hvert år, her vil betalingsbetingelser være et av punktene som det forhandles om. Vi vil ikke godta betalingsbetingelser som er dårligere enn de vi har i dag, dette vil ha positiv likviditetsmessig virkning.


ÅRSRESULTAT OG DISPONERINGER

Styret foreslår følgende disponering av årsresultatet i Ingeniørfirma L.S. Solland AS


* Overført fra annen egenkapital	0
* Avsatt utbytte	8 000 000
* Avsatt konsernbidrag etter skatt	5 429 443
* Overført til annen egenkapital	18 722
* Sum disponert (dekket)	13 448 165

Stavanger, 21.06.2024

Leif W. Solland
Styreformann


Lena V. Solland Wermundsen
Styremedlem


Tom B. Fjeldstad
Daglig leder


Brit Wenche Solland
Styremedlem


Leif Solland
Styremedlem



Kontantstrømoppstilling

Ingeniørfirmaet L S Solland AS

	2023	2022
Kontantstrømmer fra operasjonelle aktiviteter		
Resultat før skattekostnad	17 241 238	351 722
+ Ordinære avskrivninger	433 172	470 498
+/- Endring i kundefordringer	-23 256 511	-6 504 597
+/- Endring i leverandørgjeld	17 718 626	9 043 931
+/- Endring i andre tidsavgrensingsposter	10 251 707	2 466 524
= Netto kontantstrøm fra operasjonelle aktiviteter	22 388 232	5 828 078
Kontantstrømmer fra investeringsaktiviteter		
+/- Netto endring i konserngjeld-/fordring	-2 000 000	-
+ Innbetalinger ved salg av varige driftsmidler	-	-
- Utbetalinger ved kjøp av varige driftsmidler	-	-1 847 914
= Netto kontantstrøm fra investeringsaktiviteter	-2 000 000	-1 847 914
Kontantstrømmer fra finansieringsaktiviteter		
+/- Netto endring i konserngjeld-/fordring	-	-
- Utbetalinger av utbytte	-	-2 644 321
+ Innbetalinger av konsernbidrag	-	-
- Utbetalinger av konsernbidrag	-	-
= Netto kontantstrøm fra finansieringsaktiviteter	-	-2 644 321
= Netto endring i kontanter og kontantekvivalenter	20 388 232	1 335 844
+ Beh. av kont. og kontantekvivalenter ved per. begynnelse	13 010 079	11 674 236
= Beh. av kont. og kontantekvivalenter ved per. slutt	33 398 311	13 010 079