



ÅRSREGNSKAPET FOR REGNSKAPSÅRET 2020 - GENERELL INFORMASJON

Enheten

Organisasjonsnummer: 976 060 237
Organisasjonsform: Aksjeselskap
Foretaksnavn: SKEIDAR FREDRIKSTAD AS
Forretningsadresse: Dikeveien 15
1661 ROLVSØY

Regnskapsår

Årsregnskapets periode: 01.01.2020 - 31.12.2020

Konsern

Morselskap i konsern: Nei

Regnskapsregler

Regler for små foretak benyttet: Ja
Benyttet ved utarbeidelsen av årsregnskapet til selskapet: Regnskapslovens alminnelige regler

Årsregnskapet fastsatt av kompetent organ

Bekreftet av representant for selskapet: Rolf Mo Skaurum
Dato for fastsettelse av årsregnskapet: 25.03.2021

Grunnlag for avgivelse

År 2020: Årsregnskapet er elektronisk innlevert
År 2019: Tall er hentet fra elektronisk innlevert årsregnskap fra 2020

Det er ikke krav til at årsregnskapet m.v. som sendes til Regnskapsregisteret er undertegnet. Kontrollen på at dette er utført ligger hos revisor/enhetens øverste organ. Sikkerheten ivaretas ved at innsender har rolle/rettighet for innsending av årsregnskapet via Altinn, og ved at det bekreftes at årsregnskapet er fastsatt av kompetent organ.

Brønnøysundregistrene, 12.06.2022



Resultatregnskap

Beløp i: NOK	Note	2020	2019
RESULTATREGNSKAP			
Inntekter			
Salgsinntekt		45 350 561	
Annen driftsinntekt		737 600	
Sum inntekter		46 088 161	
Kostnader			
Varekostnad		26 199 477	
Lønnskostnad		5 371 219	
Avskrivning på varige driftsmidler og immaterielle eiendeler		1 227 400	
Annen driftskostnad		14 544 394	
Sum kostnader		47 342 490	
Driftsresultat		-1 254 329	
Finansinntekter og finanskostnader			
Annen renteinntekt		736	
Sum finansinntekter		736	
Rentekostnad til foretak i samme konsern		280 051	
Annen rentekostnad		7 903	
Annen finanskostnad		2 850	
Sum finanskostnader		290 804	
Netto finans		-290 068	
Ordinært resultat før skattekostnad		-1 544 397	0
Skattekostnad på ordinært resultat		-337 886	
Ordinært resultat etter skattekostnad		-1 206 511	0
Årsresultat		-1 206 511	0



Balanse

Beløp i: NOK	Note	2020	2019
BALANSE - EIENDELER			
Anleggsmidler			
Immaterielle eiendeler			
Konsesjoner, patenter, lisenser, varemerker og lignende rettigheter		159 500	
Utsatt skattefordel		1 715 076	
Sum immaterielle eiendeler		1 874 576	
Varige driftsmidler			
Tomter, bygninger og annen fast eiendom		2 584 800	
Driftsløsøre, inventar, verktøy, kontormaskiner og lignende		31 800	
Sum varige driftsmidler		2 616 600	
Sum anleggsmidler		4 491 176	0
Omløpsmidler			
Varer			
Varer		12 441 376	
Sum varer		12 441 376	
Fordringer			
Kundefordringer		54 291	
Andre fordringer		2 953 971	
Sum fordringer		3 008 262	
Bankinnskudd, kontanter og lignende			
Bankinnskudd, kontanter og lignende		33 993	
Sum bankinnskudd, kontanter og lignende		33 993	
Sum omløpsmidler		15 483 631	0
SUM EIENDELER		19 974 807	0

BALANSE - EGENKAPITAL OG GJELD



Balanse

Beløp i: NOK	Note	2020	2019
Egenkapital			
Innskutt egenkapital			
Selskapskapital		2 000 500	
Sum innskutt egenkapital		2 000 500	
Opptjent egenkapital			
Udekket tap		1 429 602	
Sum opptjent egenkapital		-1 429 602	
Sum egenkapital		570 898	0
Gjeld			
Langsiktig gjeld			
Andre avsetninger for forpliktelser		6 664	
Sum avsetninger for forpliktelser		6 664	
Annen langsiktig gjeld			
Sum langsiktig gjeld		6 664	0
Kortsiktig gjeld			
Leverandørgjeld		3 923 333	
Skyldige offentlige avgifter		553 605	
Annen kortsiktig gjeld		14 920 307	
Sum kortsiktig gjeld		19 397 245	
Sum gjeld		19 403 909	0
SUM EGENKAPITAL OG GJELD		19 974 807	0



Brønnøysundregistrene

ÅRSREGNSKAP FOR REGNSKAPSÅRET 2020 - GENERELL INFORMASJON

Journalnummer: 2021 300644

Enheten

Organisasjonsnummer: 976 060 237
Organisasjonsform: Aksjeselskap
Foretaksnavn: SKEIDAR FREDRIKSTAD AS
Forretningsadresse: Dikeveien 15
1661 ROLVSØY

Regnskapsår

Årsregnskapets periode: 01.01.2020 - 31.12.2020

Konsern

Morselskap i konsern: Nei

Regnskapsregler

Regler for små foretak benyttet: Ja
Benyttet ved utarbeidelsen av
årsregnskapet til selskapet: Regnskapslovens alminnelige regler

Årsregnskapet fastsatt av kompetent organ

Bekreftet av representant for selskapet: Rolf Mo Skaurum
Dato for fastsettelse av årsregnskapet: 25.03.2021

Grunnlag for avgivelse

År 2020: Årsregnskap er elektronisk innlevert.
År 2019: Tall er hentet fra elektronisk innlevert årsregnskap fra 2020.

Det er ikke krav til at årsregnskapet m.v. som sendes til Regnskapsregisteret er undertegnet. Kontrollen på at dette er utført ligger hos revisor/enhetens øverste organ. Sikkerheten ivaretas ved at innsender har rolle/rettighet for innsending av årsregnskapet via Altinn, og ved at det bekreftes at årsregnskapet er fastsatt av kompetent organ.

Brønnøysundregistrene, 12.06.2021



Organisasjonsnr: 976 060 237
SKEIDAR FREDRIKSTAD AS

RESULTATREGNSKAP

Beløp i: NOK	Note	2020	2019
RESULTATREGNSKAP			
Inntekter			
Salgsinntekt		45 350 561	
Annen driftsinntekt		737 600	
Sum inntekter		46 088 161	
Kostnader			
Varekostnad		26 199 477	
Lønnskostnad		5 371 219	
Avskrivning på varige driftsmidler og immaterielle eiendeler		1 227 400	
Annen driftskostnad		14 544 394	
Sum kostnader		47 342 490	
Driftsresultat		-1 254 329	
Finansinntekter og finanskostnader			
Annen renteinntekt		736	
Sum finansinntekter		736	
Rentekostnad til foretak i samme konsern		280 051	
Annen rentekostnad		7 903	
Annen finanskostnad		2 850	
Sum finanskostnader		290 804	
Netto finans		-290 068	
Ordinært resultat før skattekostnad		-1 544 397	0
Skattekostnad på ordinært resultat		-337 886	
Ordinært resultat etter skattekostnad		-1 206 511	0
Årsresultat		-1 206 511	0



Organisasjonsnr: 976 060 237
SKEIDAR FREDRIKSTAD AS

BALANSE

Beløp i: NOK	Note	2020	2019
--------------	------	------	------

BALANSE - EIENDELER

Anleggsmidler

Immaterielle eiendeler

Konsesjoner, patenter, lisenser, varemerker og lignende rettigheter		159 500	
Utsatt skattefordel		1 715 076	
Sum immaterielle eiendeler		1 874 576	

Varige driftsmidler

Tomter, bygninger og annen fast eiendom		2 584 800	
Driftsløsøre, inventar, verktøy, kontormaskiner og lignende		31 800	
Sum varige driftsmidler		2 616 600	

Sum anleggsmidler		4 491 176	0
--------------------------	--	------------------	----------

Omløpsmidler

Varer

Varer		12 441 376	
Sum varer		12 441 376	

Fordringer

Kundefordringer		54 291	
Andre fordringer		2 953 971	
Sum fordringer		3 008 262	

Bankinnskudd, kontanter og lignende

Bankinnskudd, kontanter og lignende		33 993	
Sum bankinnskudd, kontanter og lignende		33 993	

Sum omløpsmidler		15 483 631	0
-------------------------	--	-------------------	----------

SUM EIENDELER		19 974 807	0
----------------------	--	-------------------	----------

BALANSE - EGENKAPITAL OG GJELD

Egenkapital

Innskutt egenkapital

Selskapskapital		2 000 500	
Sum innskutt egenkapital		2 000 500	



Opptjent egenkapital		
Udekket tap	1 429 602	
Sum opptjent egenkapital	-1 429 602	
Sum egenkapital	570 898	0
Gjeld		
Langsiktig gjeld		
Andre avsetninger for forpliktelser	6 664	
Sum avsetninger for forpliktelser	6 664	
Annen langsiktig gjeld		
Sum langsiktig gjeld	6 664	0
Kortsiktig gjeld		
Leverandørgjeld	3 923 333	
Skyldige offentlige avgifter	553 605	
Annen kortsiktig gjeld	14 920 307	
Sum kortsiktig gjeld	19 397 245	
Sum gjeld	19 403 909	0
SUM EGENKAPITAL OG GJELD	19 974 807	0



Organisasjonsnr: 976 060 237
SKEIDAR FREDRIKSTAD AS

NOTEOPPLYSNINGER - SELSKAP - alle poster oppgitt i hele tall

Note

Regnskapsprinsipper

Årsregnskapet er satt opp etter regnskapsloven. Regnskapsreglene for små foretak er fulgt.

Note

Antall aksjer og aksjeeiere

<u>Aksjeklasse</u>	<u>Ant. aksjer</u>	<u>Pålydende</u>	<u>Bokført verdi</u>
Ordinære aksjer	20005.00	100.00	2000500.00

<u>Aksjeeiere - fritekst</u>	<u>Antall</u>	<u>Eierandel</u>	<u>Aksjeklasse</u>
SLG	20005.00	100.00%	Ordinære aksjer

<u>Sum</u>	<u>Sum antall</u>	<u>Sum eierandel</u>	
	20005.00	100.00%	

Note

Ytelser til ledende personer

Er det gitt ytelser til ledende person: Nei

Ytelser til daglig leder

<u>Ytelser</u>	<u>Lønn</u>	<u>Pensj.forpl.</u>	<u>Andre godtgj.</u>
----------------	-------------	---------------------	----------------------

Note

Antall årsverk i regnskapsåret

Virksomheten har hatt følgende antall årsverk:
0.00

Note

Lån og sikkerhetsstillelse til ledende personer og aksjeeiere

Er det gitt lån eller sikkerhetsstillelse til ledende personer: Nei



NITSCHKE

Til generalforsamlingen i
Skeidar Fredrikstad AS

NITSCHKE AS

Vollsveien 17B
Postboks 353, 1326 Lysaker

Telefon: +47 67 10 77 00
E-post: post@nitschke.no

Foretaksregisteret: NO 914 658 314 MVA

Medlemmer av Den norske Revisorforening
Independent member of BKR International

www.nitschke.no

UAVHENGIG REVISORS BERETNING

Uttalelse om revisjonen av årsregnskapet

Konklusjon

Vi har revidert årsregnskapet for Skeidar Fredrikstad AS som viser et underskudd på kr 1 206 511. Årsregnskapet består av balanse per 31. desember 2020, resultatregnskap, og kontantstrømoppstilling for regnskapsåret avsluttet per denne datoen og noter til årsregnskapet, herunder et sammendrag av viktige regnskapsprinsipper.

Etter vår mening er det medfølgende årsregnskapet avgitt i samsvar med lov og forskrifter og gir et rettviseende bilde av selskapets finansielle stilling per 31. desember 2020, og av dets resultater og kontantstrømmer for regnskapsåret avsluttet per denne datoen i samsvar med regnskapslovens regler og god regnskapsskikk i Norge.

Grunnlag for konklusjonen

Vi har gjennomført revisjonen i samsvar med lov, forskrift og god revisjonsskikk i Norge, herunder de internasjonale revisjonsstandardene (ISA-ene). Våre oppgaver og plikter i henhold til disse standardene er beskrevet i *Revisors oppgaver og plikter ved revisjon av årsregnskapet*. Vi er uavhengige av selskapet slik det kreves i lov og forskrift, og har overholdt våre øvrige etiske forpliktelser i samsvar med disse kravene. Etter vår oppfatning er innhentet revisjonsbevis tilstrekkelig og hensiktsmessig som grunnlag for vår konklusjon.

Styrets og daglig leders ansvar for årsregnskapet

Styret og daglig leder (ledelsen) er ansvarlig for å utarbeide årsregnskapet i samsvar med lov og forskrifter, herunder for at det gir et rettviseende bilde i samsvar med regnskapslovens regler og god regnskapsskikk i Norge. Ledelsen er også ansvarlig for slik intern kontroll som den finner nødvendig for å kunne utarbeide et årsregnskap som ikke inneholder vesentlig feilinformasjon, verken som følge av misligheter eller utilsiktede feil.

Ved utarbeidelsen av årsregnskapet må ledelsen ta standpunkt til selskapets evne til fortsatt drift og opplyse om forhold av betydning for fortsatt drift. Forutsetningen om fortsatt drift skal legges til grunn for årsregnskapet så lenge det ikke er sannsynlig at virksomheten vil bli avviklet.

NITSCHKE

Revisors oppgaver og plikter ved revisjonen av årsregnskapet

Vårt mål er å oppnå betryggende sikkerhet for at årsregnskapet som helhet ikke inneholder vesentlig feilinformasjon, verken som følge av misligheter eller utilsiktede feil, og å avgi en revisjonsberetning som inneholder vår konklusjon. Betryggende sikkerhet er en høy grad av sikkerhet, men ingen garanti for at en revisjon utført i samsvar med lov, forskrift og god revisjonsskikk i Norge, herunder ISA-ene, alltid vil avdekke vesentlig feilinformasjon som eksisterer. Feilinformasjon kan oppstå som følge av misligheter eller utilsiktede feil. Feilinformasjon blir vurdert som vesentlig dersom den enkeltvis eller samlet med rimelighet kan forventes å påvirke økonomiske beslutninger som brukerne foretar basert på årsregnskapet.

For videre beskrivelse av revisors oppgaver og plikter vises det til:

<https://revisorforeningen.no/revisjonsberetninger>


Uttalelse om øvrige lovmessige krav for Skeidar Fredrikstad AS

Konklusjon om registrering og dokumentasjon

Basert på vår revisjon av årsregnskapet som beskrevet ovenfor, og kontrollhandlinger vi har funnet nødvendig i henhold til internasjonal standard for attestasjonsoppdrag (ISAE) 3000 «Attestasjonsoppdrag som ikke er revisjon eller forenklet revisorkontroll av historisk finansiell informasjon», mener vi at ledelsen har oppfylt sin plikt til å sørge for ordentlig og oversiktlig registrering og dokumentasjon av selskapets regnskapsopplysninger i samsvar med lov og god bokføringskikk i Norge.

Lysaker, 25. mars 2021

NITSCHKE AS



Simen Jagland
statsautorisert revisor

**SKEIDAR FREDRIKSTAD AS****RESULTATREGNSKAP 01.01-31.12**

	NOTE	2020	2019
Driftsinntekter			
Salgsinntekter		45 350 561 100,0 %	54 903 994 100,0 %
Andre driftsinntekter		737 600 1,6 %	1 040 797 1,9 %
Sum driftsinntekter		<u>46 088 161 101,6 %</u>	<u>55 944 791 101,9 %</u>
Driftskostnader			
Varekostnad	7	26 199 477 57,8 %	34 217 928 62,3 %
Lønn og andre personalkostnader	6	5 371 219 11,8 %	6 900 559 12,6 %
Avskrivninger	4	1 227 400 2,7 %	1 493 100 2,7 %
Andre driftskostnader	4,7	14 544 394 32,1 %	16 538 625 30,1 %
Sum driftskostnader		<u>47 342 490 104,4 %</u>	<u>59 150 212 107,7 %</u>
Driftsresultat		<u>-1 254 329 -2,8 %</u>	<u>-3 205 421 -5,8 %</u>
Finansposter			
Renteinntekter		736 0,0 %	492 0,0 %
Rentekostnader konsern		-280 051 -0,6 %	-153 121 -0,3 %
Andre rentekostnader		-7 903 0,0 %	-30 799 -0,1 %
Andre finanskostnader		-2 850 0,0 %	-2 858 0,0 %
Netto finansposter		<u>-290 068 -0,6 %</u>	<u>-186 286 -0,3 %</u>
Resultat før skattekostnad		<u>-1 544 397 -3,4 %</u>	<u>-3 391 707 -6,2 %</u>
Skattekostnad	10	<u>337 886 0,7 %</u>	<u>745 394 1,4 %</u>
Årsresultat	3	<u><u>-1 206 511 -2,7 %</u></u>	<u><u>-2 646 313 -4,8 %</u></u>


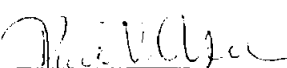
**SKEIDAR FREDRIKSTAD AS****BALANSE**

	<u>NOTE</u>	<u>31.12.20</u>		<u>31.12.19</u>	
EIENDELER					
ANLEGGSMIDLER					
Immaterielle eiendeler					
Leiekontrakt	4	159 500	0,8 %	201 200	1,1 %
Utsatt skattefordel	10	1 715 076	8,6 %	1 817 190	9,7 %
Sum immaterielle eiendeler		<u>1 874 576</u>	<u>9,4 %</u>	<u>2 018 390</u>	<u>10,8 %</u>
Varige driftsmidler					
Påkostning leide lokaler	4,8	2 584 800	12,9 %	3 686 000	19,7 %
Driftsmidler	4,8	31 800	0,2 %	116 300	0,6 %
Sum varige driftsmidler		<u>2 616 600</u>	<u>13,1 %</u>	<u>3 802 300</u>	<u>20,3 %</u>
SUM ANLEGGSMIDLER		<u>4 491 176</u>	<u>22,5 %</u>	<u>5 820 690</u>	<u>31,1 %</u>
OMLØPSMIDLER					
Varer					
Varebeholdning	8	<u>12 441 376</u>	<u>62,3 %</u>	<u>12 114 807</u>	<u>64,7 %</u>
Sum varer		<u>12 441 376</u>	<u>62,3 %</u>	<u>12 114 807</u>	<u>64,7 %</u>
Fordringer					
Kundefordringer	8	54 291	0,3 %	168 952	0,9 %
Andre kortsiktige fordringer	5	<u>2 953 971</u>	<u>14,8 %</u>	<u>609 256</u>	<u>3,3 %</u>
Sum fordringer		<u>3 008 262</u>	<u>15,1 %</u>	<u>778 208</u>	<u>4,2 %</u>
Likvider					
Betalingsmidler		<u>33 993</u>	<u>0,2 %</u>	<u>24 950</u>	<u>0,1 %</u>
Sum likvider		<u>33 993</u>	<u>0,2 %</u>	<u>24 950</u>	<u>0,1 %</u>
SUM OMLØPSMIDLER		<u>15 483 631</u>	<u>77,5 %</u>	<u>12 917 965</u>	<u>68,9 %</u>
SUM EIENDELER		<u>19 974 807</u>	<u>100,0 %</u>	<u>18 738 655</u>	<u>100,0 %</u>

**SKEIDAR FREDRIKSTAD AS****BALANSE**

	NOTE	31.12.20		31.12.19	
EGENKAPITAL OG GJELD					
EGENKAPITAL					
Innskutt egenkapital					
Selskapskapital	2,3	2 000 500	10,0 %	2 000 500	10,7 %
Sum innskutt egenkapital		<u>2 000 500</u>	<u>10,0 %</u>	<u>2 000 500</u>	<u>10,7 %</u>
Opptjent egenkapital					
Udekket tap	3	-1 429 602	-7,2 %	-1 783 091	-9,5 %
Sum opptjent egenkapital		<u>-1 429 602</u>	<u>-7,2 %</u>	<u>-1 783 091</u>	<u>-9,5 %</u>
SUM EGENKAPITAL		<u>570 898</u>	<u>2,9 %</u>	<u>217 409</u>	<u>1,2 %</u>
GJELD					
Avsetning for forpliktelser					
Leasingforpliktelser	4	6 664	0,0 %	119 908	0,6 %
Sum avsetning for forpliktelser		<u>6 664</u>	<u>0,0 %</u>	<u>119 908</u>	<u>0,6 %</u>
Kortsiktig gjeld					
Leverandørgjeld	5	3 923 333	19,6 %	4 374 166	23,3 %
Skyldige offentlige avgifter		553 605	2,8 %	644 504	3,4 %
Annen kortsiktig gjeld	5	14 920 307	74,7 %	13 382 668	71,1 %
Sum kortsiktig gjeld		<u>19 397 245</u>	<u>97,1 %</u>	<u>18 401 338</u>	<u>98,2 %</u>
SUM GJELD		<u>19 403 909</u>	<u>97,1 %</u>	<u>18 521 246</u>	<u>98,8 %</u>
SUM EGENKAPITAL OG GJELD		<u>19 974 807</u>	<u>100,0 %</u>	<u>18 738 655</u>	<u>100,0 %</u>

Vestby, 23. mars 2021


Rune Henriksen
Styreleder
Kåre Olsen
Daglig leder



SKEIDAR FREDRIKSTAD AS

NOTER TIL REGNSKAPET 2020

Note 1 Regnskapsprinsipper

Generelt

Regnskapet for Skeidar Fredrikstad AS er utarbeidet i overensstemmelse med regnskapsloven, norske regnskapsstandarder og god regnskapsskikk. Regnskapet bygger på de grunnleggende prinsipper om historisk kost, sammenstilling, kongruens, forsiktighet og fortsatt drift.

Klassifisering

Eiendeler som knytter seg til varekretsløpet, fordringer med forfall innen ett år samt eiendeler som ikke er bestemt til varig eie eller bruk, er klassifisert som omløpsmidler. Øvrige eiendeler er klassifisert som anleggsmidler. Gjeld som knytter seg til varekretsløpet og gjeldsposter som i sin helhet forfaller til betaling innen ett år, er klassifisert som kortsiktig gjeld. Øvrig gjeld er klassifisert som langsiktig gjeld.

Sammenligningstall

Ved endret klassifisering av regnskapsposter, er sammenligningstallene omarbeidet tilsvarende.

Salgsinntekter

Alt salg inntektsføres på leveringstidspunktet. Gjennomført levering vil normalt innebære at kontroll og risiko er overført til kunden og at inntekten således er opptjent.

Kostnader

Kostnader resultatføres i samme periode som tilhørende inntekt. I tilfeller hvor det ikke er en direkte sammenheng med tilhørende inntekt, blir kostnaden regnskapsført når den anses endelig pådratt.

Driftsmidler

Varige driftsmidler vurderes til historisk kost etter fradrag for bedriftsøkonomiske avskrivninger. Driftsmidlene avskrives lineært over forventet levetid. Påkostninger i leide lokaler avskrives over leiekontraktens løpetid dersom forventet levetid overstiger gjenværende kontraktstid.

Varebeholdninger

Varebeholdningen er vurdert til det laveste av anskaffelseskost og netto salgsverdi etter fradrag for antatte salgskostnader. Det er gjort fradrag for eventuell ukurans.

Kundefordringer

Kundefordringene er verdsatt til antatt virkelig verdi etter fradrag for avsetning til forventet tap. Avsetning til tap gjøres på grunnlag av en individuell vurdering av de enkelte fordringene. I tillegg gjøres det for øvrige kundefordringer en generell avsetning for å dekke antatt tap.



Pensjoner

I tillegg til den lovbestemte OTP-ordningen, er selskapets ansatte også medlemmer av AFP-ordningen.

OTP-ordningen er innskuddsbasert og i samsvar med lovens minimumskrav. Alle innbetalte innskudd kostnadsføres løpende og inngår i årets pensjonsopptjening.

AFP-ordningen er ytelsesbasert og gir mulighet for fratreden fra fylte 62 år. Ordningen blir inntil videre likevel regnskapsført som en innskuddsordning da det foreløpig ikke foreligger tilstrekkelige data til å regnskapsføre den som en ytelsesordning.

Skatter

Skattekostnadsbegrepet i resultatregnskapet består av 2 elementer, årets betalbare skatt og endring i netto utsatt skatt. Utsatt skatt og utsatt skattefordel presenteres netto i balansen og beregnes med nominell skattesats på grunnlag av midlertidige forskjeller mellom regnskapsmessige og skattemessige verdier.



Note 2 Aksjekapital og aksjonærer

Antall aksjer	Pålydende	Aksjekapital
20 005	100	2 000 500

Alle aksjer er i samme aksjeklasse.

Aksjonærer 31.12.20	Antall	Eierandel	Forretningskontor
SkeidarLiving Group AS	20 005	100,0 %	Vestby kommune
Sum	20 005	100,0 %	

Skeidar Fredrikstad AS inngår i SkeidarLiving Group-konsernet.
Konsernregnskapet kan fås utlevert på morselskapets hovedkontor i Vestby.

Note 3 Egenkapital

	Aksjekapital	Udekket tap	Sum
Egenkapital 01.01	2 000 500	-1 783 091	217 409
Årets resultat		-1 206 511	-1 206 511
Mottatt konsernbidrag		2 000 000	2 000 000
Skatteeffekt av konsernbidrag		-440 000	-440 000
Egenkapital 31.12	2 000 500	-1 429 602	570 898

Mer enn halve aksjekapitalen er tapt. Fortsatt drift anses likevel som forsvarlig så lenge øvrige konsernselskaper er innstilt på å bidra med den nødvendige likviditet og finansiering inntil egenkapitalen igjen er på et tilfredsstillende nivå.

Note 4 Varige driftsmidler og immaterielle eiendeler

	Transport- midler	Maskiner og inventar	Påkostning leide lokaler	Leie- kontrakt	Total
Kostpris 01.01.	911 325	69 496	11 011 260	500 000	12 492 081
Tilgang i året	0	0	0	0	0
Avgang (kostpris)	0	0	0	0	0
Kostpris 31.12.	911 325	69 496	11 011 260	500 000	12 492 081
Akkumulerte avskrivninger 01.01.	809 625	54 896	7 325 260	298 800	8 488 581
Årets ord. avskrivninger	77 200	7 300	1 101 200	41 700	1 227 400
Avgang avskrivninger	0	0	0	0	0
Akkumulerte av- og nedskrivninger 31.12.	886 825	62 196	8 426 460	340 500	9 715 981
Bokført verdi 31.12.	24 500	7 300	2 584 800	159 500	2 776 100
Avskrivningssatser	15%	15-25 %	10-20 %	8,3%	

Leiekostnader	2020	2019
Kontormaskiner/ IT-utstyr	25 122	20 037
Betalingsterminaler	9 518	20 130
Trucker	64 279	23 276
Sum	98 920	63 442



Note 5 Konsernmellomværender

Selskap i samme konsern	2020	2019
Andre kortsiktige fordringer	2 008 939	26 405
Leverandørgjeld	-3 756 410	-4 310 413
Annen kortsiktig gjeld	-6 071 533	-5 289 308
Netto konsernmellomværende	-7 819 005	-9 573 316

Note 6 Lønnskostnader og ansatte

	2020	2019
Lønninger	4 508 485	5 784 544
Folketrygdavgift	642 869	853 882
Pensjonskostnader	170 345	201 169
Andre ytelser	49 520	60 965
Sum lønns- og andre personalkostnader	5 371 219	6 900 559

Antall ansatte pr 31.12	16	14
Gjennomsnittlig antall årsverk	10	11

Ytelser til ledende personer

Lønn daglig leder	656 490	644 667
Opptjent OTP-innskudd	13 169	12 898
Andre ytelser	5 144	5 443
Sum daglig leder	674 803	663 008

Daglig leder deltar i konsernets bonusordning.
Det er ikke utbetalt honorar til styret.

Revisor	2020	2019
Kostnadsført revisjonshonorar:	22 730	22 450
Øvrige fakturerte tjenester	-	-



Note 7 Transaksjoner med nærstående parter

Morselskapet SkeidarLiving Group AS (SLG) fakturerer sentraliserte kjedetjenester. Sentraliserte tjenester omfatter blant annet kjededrift, markedsføring, IT, regnskap og lønn; og blir viderefakturert kjedens varehus til selvkost og uten fortjenestepåslag. Søsterselskapet SLG Supply Chain AS (SSC) er ansvarlig for kjedens varekjøp og logistikk. Varene viderefaktureres til kostpris før leverandørbonuser.

	2020	2019
Varekjøp	27 091 978	35 363 279
Sentraliserte tjenester	4 687 200	5 644 889
Sum transaksjoner	31 779 178	41 008 168

Note 8 Pantstillelser og garantiforpliktelser

	2020	2019
Bokført verdi av eiendeler som er stilt som sikkerhet:		
Kundefordringer	54 291	168 952
Varelager	12 441 376	12 114 807
Driftsmidler	2 776 100	4 003 500
Sum	15 271 767	16 287 259

Garantier, kausjonsansvar o.l.:

Skattetrekksgaranti	300 000	300 000
---------------------	---------	---------

Sikkerheten gjelder morselskapets forpliktelser overfor Nordea Bank Norge AS. Selskapets kassekreditt inngår i konsernets konsernkontosystem. Morselskapet SkeidarLiving Group AS står som konsernets juridiske motpart overfor selskapets bankforbinde og juridisk sett utgjør derfor kassekreditten et mellomværende med morselskapet SkeidarLiving Group AS. Konsernet tilfredsstiller bankens krav til finansielle covenants ved datoen for avleggelsen av årsregnskapet.

Note 9 Leasingforpliktelser

Avdragsprofil:

2021	Sum
6 664	6 664

Leasingavtalen har en effektiv rente på 4,35 %.



Note 10 Skatter

Spesifikasjon av midlertidige forskjeller og beregning av utsatt skattefordel:

	31.12.20	31.12.19	Endring
Skattereduserende midlertidige forskjeller:			
Kundefordringer	9 300	4 200	-5 100
Varebeholdning	259 000	160 000	-99 000
Driftsmidler	543 590	621 026	77 436
Leasingforpliktelser	6 664	59 708	53 044
Framførbart underskudd	6 977 248	7 415 019	437 771
Sum negative midlertidige forskjeller:	7 795 802	8 259 953	464 151
Grunnlag utsatt skattefordel	-7 795 802	-8 259 953	-464 151
Utsatt skattefordel (22 %)	-1 715 076	-1 817 190	-102 114

Selskapet forventer å generere positive resultater de kommende år og kan dessuten motta konsernbidrag. Den utsatte skattefordelen er derfor aktivert i sin helhet.

Spesifikasjon av forskjellen mellom det regnskapsmessige resultat før skatter og årets skattepliktige inntekt:

	2020	2019
Regnskapsmessig resultat	-1 544 397	-3 391 707
+ Permanente forskjeller	8 548	3 553
+ Endring midl. forskjeller	-26 380	146 181
- Framførbart underskudd	-437 771	0
+ Mottatt konsernbidrag	2 000 000	0
Grunnlag betalbar skatt	0	-3 241 973
Betalbar skatt (22 %)	0	0

Årets skattekostnad	2020	2019
Betalbar skatt	0	0
+ Skatt på konsernbidrag	-440 000	0
- Endring utsatt skatt	102 114	-745 394
Årets skattekostnad	-337 886	-745 394

Avstemming av effektiv skattesats	2020	2019
Årets skattekostnad	-337 886	-745 394
Skatt på permanente forskjeller	-1 881	-782
Skatt ved nominell skattesats	339 767	746 176
Avvik	0	0

Nominell skattesats	22,0 %	22,0 %
Effektiv skattesats	21,9 %	22,0 %



SKEIDAR FREDRIKSTAD AS

KONTANTSTRØMOPPSTILLING

(Indirekte modell)

	2020	2019
<i>Kontantstrømmer fra operasjonelle aktiviteter</i>		
Resultat før skattekostnad	-1 544 397	-3 391 707
+ Ordinære avskrivninger	1 227 400	1 493 100
Endring i varelager	-326 569	-1 092 382
Endring i kundefordringer	114 661	-117 419
Endring i leverandørgjeld	-450 833	1 093 866
Endring i andre tidsavgrensingsposter	1 102 025	2 013 889
Netto kontantstrøm fra operasjonelle aktiviteter (A)	122 287	-653
<i>Kontantstrømmer fra investeringsaktiviteter</i>		
Utbetalinger ved kjøp av varige driftsmidler	0	0
Netto kontantstrøm fra investeringsaktiviteter (B)	0	0
<i>Kontantstrømmer fra finansieringsaktiviteter</i>		
Utbetaling ved nedbetaling av leasingforpliktelser	-113 244	0
Netto kontantstrøm fra finansieringsaktiviteter (C)	-113 244	0
Netto endring i kontanter og kontantekvivalenter gjennom året (A+B+C)	9 043	-653
KONTANTER OG KONTANTEKVIVALENTER 01.01.	24 950	25 603
KONTANTER OG KONTANTEKVIVALENTER 31.12.	33 993	24 950