



## ÅRSREGNSKAPET FOR REGNSKAPSÅRET 2021 - GENERELL INFORMASJON

### Enheten

Organisasjonsnummer: 980 244 245  
Organisasjonsform: Aksjeselskap  
Foretaksnavn: STEAKERS SVALBARD AS  
Forretningsadresse: v/Steaker Svalbard AS  
Kroa  
9170 LONGYEARBYEN

### Regnskapsår

Årsregnskapets periode: 01.01.2021 - 31.12.2021

### Konsern

Morselskap i konsern: Nei

### Regnskapsregler

Regler for små foretak benyttet: Ja  
Benyttet ved utarbeidelsen av årsregnskapet til selskapet: Regnskapslovens alminnelige regler

### Årsregnskapet fastsatt av kompetent organ

Bekreftet av representant for selskapet: Brynjar Elde  
Dato for fastsettelse av årsregnskapet: 30.06.2022

### Grunnlag for avgivelse

År 2021: Årsregnskapet er elektronisk innlevert  
År 2020: Tall er hentet fra elektronisk innlevert årsregnskap fra 2021

*Det er ikke krav til at årsregnskapet m.v. som sendes til Regnskapsregisteret er undertegnet. Kontrollen på at dette er utført ligger hos revisor/enhetens øverste organ. Sikkerheten ivaretas ved at innsender har rolle/rettighet for innsending av årsregnskapet via Altinn, og ved at det bekreftes at årsregnskapet er fastsatt av kompetent organ.*

Brønnøysundregistrene, 05.05.2023



## Resultatregnskap

Beløp i: NOK	Note	2021	2020
<b>RESULTATREGNSKAP</b>			
<b>Inntekter</b>			
Salgsinntekt	1	19 897 252	19 435 494
Leieinntekter		700 414	751 902
Gevinst ved avgang driftsmidler			1 663 118
<b>Sum inntekter</b>		<b>20 597 665</b>	<b>21 850 514</b>
<b>Kostnader</b>			
Varekostnad		5 615 617	5 705 453
Lønnskostnad	1, 2	7 727 921	7 068 621
Avskrivning av driftsmidler og immaterielle eiendeler	3	358 526	357 001
Annen driftskostnad		4 695 719	5 013 751
<b>Sum kostnader</b>		<b>18 397 783</b>	<b>18 144 827</b>
<b>Driftsresultat</b>		<b>2 199 883</b>	<b>3 705 687</b>
<b>Finansinntekter og finanskostnader</b>			
Annen renteinntekt		33 370	53 739
<b>Sum finansinntekter</b>		<b>33 370</b>	<b>53 739</b>
Annen rentekostnad		79 059	139 655
Annen finanskostnad		79 325	73 504
<b>Sum finanskostnader</b>		<b>158 384</b>	<b>213 159</b>
<b>Netto finans</b>		<b>-125 014</b>	<b>-159 420</b>
<b>Ordinært resultat før skattekostnad</b>		<b>2 074 869</b>	<b>3 546 268</b>
Skattekostnad på ordinært resultat	4	332 722	567 685
<b>Ordinært resultat etter skattekostnad</b>		<b>1 742 147</b>	<b>2 978 583</b>
<b>Årsresultat</b>		<b>1 742 147</b>	<b>2 978 583</b>
<b>Årsresultat etter minoritetsinteresser</b>		<b>1 742 147</b>	<b>2 978 583</b>
<b>Totalresultat</b>		<b>1 742 147</b>	<b>2 978 583</b>



## Resultatregnskap

<b>Beløp i: NOK</b>	<b>Note</b>	<b>2021</b>	<b>2020</b>
<b>Overføringer og disponeringer</b>			
Avsatt til annen egenkapital	5	1 742 147	2 978 583
<b>Sum overføringer og disponeringer</b>		<b>1 742 147</b>	<b>2 978 583</b>



## Balanse

Beløp i: NOK	Note	2021	2020
<b>BALANSE - EIENDELER</b>			
<b>Anleggsmidler</b>			
<b>Immaterielle eiendeler</b>			
Utsatt skattefordel	4	143 020	39 541
<b>Sum immaterielle eiendeler</b>		<b>143 020</b>	<b>39 541</b>
<b>Varige driftsmidler</b>			
Tomter, bygninger o.a. fast eiendom	3	7 024 415	7 212 838
Driftsløsøre, inventar o.a. utstyr	3	372 647	511 491
<b>Sum varige driftsmidler</b>		<b>7 397 062</b>	<b>7 724 329</b>
<b>Finansielle anleggsmidler</b>			
Obligasjoner og andre fordringer		339 466	405 728
<b>Sum finansielle anleggsmidler</b>		<b>339 466</b>	<b>405 728</b>
<b>Sum anleggsmidler</b>		<b>7 879 549</b>	<b>8 169 598</b>
<b>Omløpsmidler</b>			
<b>Varer</b>			
<b>Sum varer</b>		<b>1 695 301</b>	<b>1 602 908</b>
<b>Fordringer</b>			
Kundefordringer		356 181	287 773
Andre kortsiktige fordringer		103 372	37 782
<b>Sum fordringer</b>		<b>459 553</b>	<b>325 555</b>
<b>Bankinnskudd, kontanter og lignende</b>			
Bankinnskudd, kontanter o.l.	6	6 034 291	5 717 112
<b>Sum bankinnskudd, kontanter og lignende</b>		<b>6 034 291</b>	<b>5 717 112</b>
<b>Sum omløpsmidler</b>		<b>8 189 145</b>	<b>7 645 575</b>
<b>SUM EIENDELER</b>		<b>16 068 694</b>	<b>15 815 173</b>

## BALANSE - EGENKAPITAL OG GJELD



## Balanse

Beløp i: NOK	Note	2021	2020
<b>Egenkapital</b>			
<b>Innskutt egenkapital</b>			
Aksjekapital	7	100 000	100 000
<b>Sum innskutt egenkapital</b>		<b>100 000</b>	<b>100 000</b>
<b>Opptjent egenkapital</b>			
Annen egenkapital		11 170 094	9 427 948
Udisponert resultat			
<b>Sum opptjent egenkapital</b>		<b>11 170 094</b>	<b>9 427 948</b>
<b>Sum egenkapital</b>	5	<b>11 270 094</b>	<b>9 527 948</b>
<b>Gjeld</b>			
<b>Langsiktig gjeld</b>			
<b>Annen langsiktig gjeld</b>			
Gjeld til kredittinstitusjoner	8	2 421 192	4 035 324
<b>Sum annen langsiktig gjeld</b>		<b>2 421 192</b>	<b>4 035 324</b>
<b>Sum langsiktig gjeld</b>		<b>2 421 192</b>	<b>4 035 324</b>
<b>Kortsiktig gjeld</b>			
Leverandørgjeld		264 943	236 546
Betalbar skatt	4	436 201	342 211
Skyldig offentlige avgifter		231 888	201 964
Annen kortsiktig gjeld		1 444 375	1 471 180
<b>Sum kortsiktig gjeld</b>		<b>2 377 407</b>	<b>2 251 901</b>
<b>Sum gjeld</b>		<b>4 798 599</b>	<b>6 287 225</b>
<b>SUM EGENKAPITAL OG GJELD</b>		<b>16 068 694</b>	<b>15 815 173</b>
<b>POSTER UTENOM BALANSEN</b>			
Pantstillelser	8	2 430 744	4 049 258



Brønnøysundregistrene

ÅRSREGNSKAP FOR REGNSKAPSÅRET 2021 - GENERELL INFORMASJON

Journalnummer: 2022 598423

**Enheten**

Organisasjonsnummer: 980 244 245  
Organisasjonsform: Aksjeselskap  
Foretaksnavn: STEAKERS SVALBARD AS  
Forretningsadresse: v/Steaker Svalbard AS  
Kroa  
9170 LONGYEARBYEN

**Regnskapsår**

Årsregnskapets periode: 01.01.2021 - 31.12.2021

**Konsern**

Morselskap i konsern: Nei

**Regnskapsregler**

Regler for små foretak benyttet: Ja  
Benyttet ved utarbeidelsen av  
årsregnskapet til selskapet: Regnskapslovens alminnelige regler

**Årsregnskapet fastsatt av kompetent organ**

Bekreftet av representant for selskapet: Brynjar Elde  
Dato for fastsettelse av årsregnskapet: 30.06.2022

**Grunnlag for avgivelse**

År 2021: Årsregnskap er elektronisk innlevert.  
År 2020: Tall er hentet fra elektronisk innlevert årsregnskap fra 2021.

*Det er ikke krav til at årsregnskapet m.v. som sendes til Regnskapsregisteret er undertegnet. Kontrollen på at dette er utført ligger hos revisor/enhetens øverste organ. Sikkerheten ivaretas ved at innsender har rolle/rettighet for innsending av årsregnskapet via Altinn, og ved at det bekreftes at årsregnskapet er fastsatt av kompetent organ.*

Brønnøysundregistrene, 09.07.2022



Organisasjonsnr: 980 244 245  
STEAKERS SVALBARD AS

## RESULTATREGNSKAP

Beløp i: NOK	Note	2021	2020
<b>RESULTATREGNSKAP</b>			
<b>Inntekter</b>			
Salgsinntekt	1	19 897 252	19 435 494
Leieinntekter		700 414	751 902
Gevinst ved avgang driftsmidler			1 663 118
<b>Sum inntekter</b>		<b>20 597 665</b>	<b>21 850 514</b>
<b>Kostnader</b>			
Varekostnad		5 615 617	5 705 453
Lønnskostnad	1, 2	7 727 921	7 068 621
Avskrivning av driftsmidler og immaterielle eiendeler	3	358 526	357 001
Annen driftskostnad		4 695 719	5 013 751
<b>Sum kostnader</b>		<b>18 397 783</b>	<b>18 144 827</b>
<b>Driftsresultat</b>		<b>2 199 883</b>	<b>3 705 687</b>
<b>Finansinntekter og finanskostnader</b>			
Annen renteinntekt		33 370	53 739
<b>Sum finansinntekter</b>		<b>33 370</b>	<b>53 739</b>
Annen rentekostnad		79 059	139 655
Annen finanskostnad		79 325	73 504
<b>Sum finanskostnader</b>		<b>158 384</b>	<b>213 159</b>
<b>Netto finans</b>		<b>-125 014</b>	<b>-159 420</b>
<b>Ordinært resultat før skattekostnad</b>		<b>2 074 869</b>	<b>3 546 268</b>
Skattekostnad på ordinært resultat	4	332 722	567 685
<b>Ordinært resultat etter skattekostnad</b>		<b>1 742 147</b>	<b>2 978 583</b>
<b>Årsresultat</b>		<b>1 742 147</b>	<b>2 978 583</b>
<b>Årsresultat etter minoritetsinteresser</b>		<b>1 742 147</b>	<b>2 978 583</b>
<b>Totalresultat</b>		<b>1 742 147</b>	<b>2 978 583</b>
<b>Overføringer og disponeringer</b>			
Avsatt til annen egenkapital	5	1 742 147	2 978 583
<b>Sum overføringer og disponeringer</b>		<b>1 742 147</b>	<b>2 978 583</b>





Organisasjonsnr: 980 244 245  
STEAKERS SVALBARD AS

## BALANSE

Beløp i: NOK	Note	2021	2020
<b>BALANSE - EIENDELER</b>			
<b>Anleggsmidler</b>			
<b>Immaterielle eiendeler</b>			
Utsatt skattefordel	4	143 020	39 541
<b>Sum immaterielle eiendeler</b>		<b>143 020</b>	<b>39 541</b>
<b>Varige driftsmidler</b>			
Tomter, bygninger o.a. fast eiendom	3	7 024 415	7 212 838
Driftsløsøre, inventar o. a. utstyr	3	372 647	511 491
<b>Sum varige driftsmidler</b>		<b>7 397 062</b>	<b>7 724 329</b>
<b>Finansielle anleggsmidler</b>			
Obligasjoner og andre fordringer		339 466	405 728
<b>Sum finansielle anleggsmidler</b>		<b>339 466</b>	<b>405 728</b>
<b>Sum anleggsmidler</b>		<b>7 879 549</b>	<b>8 169 598</b>
<b>Omløpsmidler</b>			
<b>Varer</b>			
<b>Sum varer</b>		<b>1 695 301</b>	<b>1 602 908</b>
<b>Fordringer</b>			
Kundefordringer		356 181	287 773
Andre kortsiktige fordringer		103 372	37 782
<b>Sum fordringer</b>		<b>459 553</b>	<b>325 555</b>
<b>Bankinnskudd, kontanter og lignende</b>			
Bankinnskudd, kontanter o. l.	6	6 034 291	5 717 112
<b>Sum bankinnskudd, kontanter og lignende</b>		<b>6 034 291</b>	<b>5 717 112</b>
<b>Sum omløpsmidler</b>		<b>8 189 145</b>	<b>7 645 575</b>
<b>SUM EIENDELER</b>		<b>16 068 694</b>	<b>15 815 173</b>
<b>BALANSE - EGENKAPITAL OG GJELD</b>			
<b>Egenkapital</b>			
Innskutt egenkapital			
Aksjekapital	7	100 000	100 000



<b>Sum innskutt egenkapital</b>		<b>100 000</b>	<b>100 000</b>
<b>Opptjent egenkapital</b>			
Annen egenkapital		11 170 094	9 427 948
Udisponert resultat			
<b>Sum opptjent egenkapital</b>		<b>11 170 094</b>	<b>9 427 948</b>
<b>Sum egenkapital</b>	<b>5</b>	<b>11 270 094</b>	<b>9 527 948</b>
<b>Gjeld</b>			
<b>Langsiktig gjeld</b>			
<b>Annen langsiktig gjeld</b>			
Gjeld til kredittinstitusjoner	8	2 421 192	4 035 324
<b>Sum annen langsiktig gjeld</b>		<b>2 421 192</b>	<b>4 035 324</b>
<b>Sum langsiktig gjeld</b>		<b>2 421 192</b>	<b>4 035 324</b>
<b>Kortsiktig gjeld</b>			
Leverandørgjeld		264 943	236 546
Betalbar skatt	4	436 201	342 211
Skyldig offentlige avgifter		231 888	201 964
Annen kortsiktig gjeld		1 444 375	1 471 180
<b>Sum kortsiktig gjeld</b>		<b>2 377 407</b>	<b>2 251 901</b>
<b>Sum gjeld</b>		<b>4 798 599</b>	<b>6 287 225</b>
<b>SUM EGENKAPITAL OG GJELD</b>		<b>16 068 694</b>	<b>15 815 173</b>
<b>POSTER UTENOM BALANSEN</b>			
Pantstillelser	8	2 430 744	4 049 258



Organisasjonsnr: 980 244 245  
STEAKERS SVALBARD AS

NOTEOPPLYSNINGER - SELSKAP - alle poster oppgitt i hele tall

Note

Antall aksjer og aksjeeiere

Note

Antall årsverk i regnskapsåret


Virksomheten har hatt følgende antall årsverk:  
18.00

Omløpsmidler                      Startdato      Sluttdato      Endring

Skattemessig fremf.undersk. Startdato      Sluttdato      Endring

Kortsiktig gjeld                      Startdato      Sluttdato      Endring



 BankID Signing  
Jørn Kjetil Hansen  
2022-06-29

 BankID Signing  
Tormod Harila  
2022-06-29

 BankID Signing  
Brynjar Elde  
2022-06-29

 BankID Signing  
Odd-Terje Gangstø Elde  
2022-06-29

# Årsregnskap

**2021**

**Steakers Svalbard AS**

Org.nr.:980 244 245



BankID Signing  
Jørn Kjetil Hansen  
2022-06-29


BankID Signing  
Tormod Harila  
2022-06-29

BankID Signing  
Brynjat Elde  
2022-06-29

BankID Signing  
Odd-Terje Gangstø Elde  
2022-06-29


<b>RESULTATREGNSKAP</b>			
<b>STEAKERS SVALBARD AS</b>			
<b>DRIFTSINNEKTER OG DRIFTSKOSTNADER</b>	<b>Note</b>	<b>2021</b>	<b>2020</b>
Salgsinntekt	1	19 897 252	19 435 494
Leieinntekter		700 414	751 902
Gevinst ved avgang driftsmidler		0	1 663 118
<b>Sum driftsinntekter</b>		<b>20 597 665</b>	<b>21 850 514</b>
Varekostnad		5 615 617	5 705 453
Lønnskostnad	1, 2	7 727 921	7 068 621
Avskrivning av driftsmidler og immaterielle eiendeler	3	358 526	357 001
Annen driftskostnad		4 695 719	5 013 751
<b>Sum driftskostnader</b>		<b>18 397 783</b>	<b>18 144 827</b>
<b>Driftsresultat</b>		<b>2 199 883</b>	<b>3 705 687</b>
<b>FINANSINNEKTER OG FINANSKOSTNADER</b>			
Annen renteinntekt		33 370	53 739
Annen rentekostnad		79 059	139 655
Annen finanskostnad		79 325	73 504
<b>Resultat av finansposter</b>		<b>-125 014</b>	<b>-159 420</b>
Ordinært resultat før skattekostnad		2 074 869	3 546 268
Skattekostnad på ordinært resultat	4	332 722	567 685
<b>Ordinært resultat</b>		<b>1 742 147</b>	<b>2 978 583</b>
<b>Årsresultat</b>		<b>1 742 147</b>	<b>2 978 583</b>
<b>OVERFØRINGER</b>			
Avsatt til annen egenkapital	5	1 742 147	2 978 583
<b>Sum overføringer</b>		<b>1 742 147</b>	<b>2 978 583</b>



 BankID Signing  
Jørn Kjetil Hansen  
2022-06-29


 BankID Signing  
Tormod Harila  
2022-06-29

 BankID Signing  
Brynjat Elde  
2022-06-29

 BankID Signing  
Odd-Terje Gangstø Elde  
2022-06-29


<b>BALANSE</b>			
<b>STEAKERS SVALBARD AS</b>			
<b>EIENDELER</b>	<b>Note</b>	<b>2021</b>	<b>2020</b>
<b>ANLEGGSMIDLER</b>			
<b>IMMATERIELLE EIENDELER</b>			
Utsatt skattefordel	4	143 020	39 541
<b>Sum immaterielle eiendeler</b>		<b>143 020</b>	<b>39 541</b>
<b>VARIGE DRIFTSMIDLER</b>			
Tomter, bygninger o.a. fast eiendom	3	7 024 415	7 212 838
Driftsløsøre, inventar o.a. utstyr	3	372 647	511 491
<b>Sum varige driftsmidler</b>		<b>7 397 062</b>	<b>7 724 329</b>
<b>FINANSIELLE DRIFTSMIDLER</b>			
Obligasjoner og andre fordringer		339 466	405 728
<b>Sum finansielle anleggsmidler</b>		<b>339 466</b>	<b>405 728</b>
<b>Sum anleggsmidler</b>		<b>7 879 549</b>	<b>8 169 598</b>
<b>OMLØPSMIDLER</b>			
Lager av varer og annen beholdning		1 695 301	1 602 908
<b>FORDRINGER</b>			
Kundefordringer		356 181	287 773
Andre kortsiktige fordringer		103 372	37 782
<b>Sum fordringer</b>		<b>459 553</b>	<b>325 555</b>
Bankinnskudd, kontanter o.l.	6	6 034 291	5 717 112
<b>Sum omløpsmidler</b>		<b>8 189 145</b>	<b>7 645 575</b>
<b>Sum eiendeler</b>		<b>16 068 694</b>	<b>15 815 173</b>



 BankID Signing  
Jørn Kjetil Hansen  
2022-06-29

 BankID Signing  
Tormod Harila  
2022-06-29

 BankID Signing  
Brynjar Elde  
2022-06-29

 BankID Signing  
Odd-Terje Gangstø Elde  
2022-06-29

<b>BALANSE</b>			
<b>STEAKERS SVALBARD AS</b>			
	<b>Note</b>	<b>2021</b>	
<b>EGENKAPITAL OG GJELD</b>			
<b>INNSKUTT EGENKAPITAL</b>			
Aksjekapital	7	100 000	100 000
<b>Sum innskutt egenkapital</b>		<b>100 000</b>	<b>100 000</b>
<b>OPPTJENT EGENKAPITAL</b>			
Annen egenkapital		11 170 094	9 427 948
<b>Sum opptjent egenkapital</b>		<b>11 170 094</b>	<b>9 427 948</b>
<b>Sum egenkapital</b>	<b>5</b>	<b>11 270 094</b>	<b>9 527 948</b>
<b>GJELD</b>			
<b>ANNEN LANGSIKTIG GJELD</b>			
Gjeld til kredittinstitusjoner	8	2 421 192	4 035 324
<b>Sum annen langsiktig gjeld</b>		<b>2 421 192</b>	<b>4 035 324</b>
<b>KORTSIKTIG GJELD</b>			
Leverandørgjeld		264 943	236 546
Betalbar skatt	4	436 201	342 211
Skyldig offentlige avgifter		231 888	201 964
Annen kortsiktig gjeld		1 444 375	1 471 180
<b>Sum kortsiktig gjeld</b>		<b>2 377 407</b>	<b>2 251 901</b>
<b>Sum gjeld</b>		<b>4 798 599</b>	<b>6 287 225</b>
<b>Sum egenkapital og gjeld</b>		<b>16 068 694</b>	<b>15 815 173</b>
Pantstillelser	8	2 430 744	4 049 258

Tromsø, 29.06.2022  
Styret i Steakers Svalbard AS

Brynjar Elde  
Styreleder

Odd-Terje Gangstø Elde  
Styremedlem

Tormod Harila  
Styremedlem

Jørn Kjetil Hansen  
Daglig leder



## Steakers Svalbard AS

NOTER PR. 31.12.2021



### Regnskapsprinsipper

Årsregnskapet er satt opp i samsvar med regnskapsloven og god regnskapsskikk for små foretak.

#### *Inntektsføring*

Inntektsføring av varer skjer ved levering.

*Hovedregel for vurdering og klassifisering av eiendeler og gjeld.*

Eiendeler bestemt til varig eie eller bruk er klassifisert som anleggsmidler. Andre eiendeler er klassifisert som omløpsmidler. Fordringer som skal tilbakebetales innen et år fra etableringstidspunktet er uansett klassifisert som omløpsmidler. Ved klassifisering av kortsiktig og langsiktig gjeld er analoge kriterier lagt til grunn.

#### *Varige driftsmidler*

Varige driftsmidler er vurdert til historisk kostpris etter fradrag for avskrivninger. Avskrivningene er beregnet på grunnlag av kostpris og fordelt lineært over antatt økonomisk levetid.

#### *Varer*

Varer er vurdert til det laveste av kostpris (etter FIFO-prinsippet) og netto salgsverdi.

#### *Fordringer*

Kundefordringer er ført opp etter fradrag for avsetning til forventede tap. Avsetning til tap er gjort på grunnlag av individuell vurdering av fordringene. I tillegg er det foretatt en generell avsetning for å dekke tapsrisiko som ikke var kjent på vurderings-tidspunktet.

#### *Skatter*

Skattene kostnadsføres når de påløper, dvs. at skattekostnaden er knyttet til det regnskapsmessige resultatet før skatter.

Skattekostnaden består av betalbar skatt (skatt på årets skattepliktige inntekt) og endring i (netto) utsatt skatt/utsatt skattefordel. Utsatt skatt/skattefordel i balansen beregnes på grunnlag av midlertidige forskjeller mellom regnskapsmessige og skattemessige verdier. Årsaken til at utsatt skatt/utsatt skattefordel oppstår er ulik periodisering av det regnskapsmessige og det skattemessige resultatet.


### Note 1 Offentlig tilskudd

Steakers Svalbard AS har mottatt tilskudd etter kompensasjonsordningen på kr. 179 707. Tilskuddet er inntektsført som salgsinntekt. I tillegg er det mottatt lønnskompensasjon på kr. 78 911. Tilskuddet er ført som reduksjon av lønnskostnader.




## Steakers Svalbard AS

NOTER PR. 31.12.2021

 BankID Signing  
Jørn Kjetil Hansen  
2022-06-29

 BankID Signing  
Tormod Harila  
2022-06-29

 BankID Signing  
Brynjar Elde  
2022-06-29

 BankID Signing  
Odd-Terje Gangstø Elde  
2022-06-29

### Note 2 Lønnskostnader, antall ansatte, godtgjørelser, lån til ansatte m.m.

Lønnskostnader	2021	2020
Lønninger	7 585 236	7 234 528
Pensjonskostnader	152 933	170 759
Andre ytelser	-10 249	-336 666
<b>Sum</b>	<b>7 727 921</b>	<b>7 068 621</b>

Gjennomsnittlig antall årsverk: 18

### Note 3 Anleggsmidler

	Bygninger og tomter	Driftsløsøre, inventar ol.	Sum
Anskaffelseskost pr. 01.01.21	9 421 162	2 249 752	11 670 914
+ Tilgang kjøpte driftsmidler		31 259	31 259
= <b>Anskaffelseskost 31.12.21</b>	<b>9 421 162</b>	<b>2 281 011</b>	<b>11 702 173</b>
Akkumulerte avskrivninger 31.12.21	2 396 747	1 908 364	4 305 111
= <b>Bokført verdi 31.12.21</b>	<b>7 024 415</b>	<b>372 647</b>	<b>7 397 062</b>
Årets ordinære avskrivninger	188 423	170 103	358 526
Økonomisk levetid	50 år	3-10 år	

### Note 4 Skatt

Årets skattekostnad	2021	2020
Resultatført skatt på ordinært resultat:		
Betalbar skatt	436 201	342 211
Endring i utsatt skattefordel	-103 479	225 474
<b>Skattekostnad ordinært resultat</b>	<b>332 722</b>	<b>567 685</b>
Skattepliktig inntekt:		
Ordinært resultat før skatt	2 074 869	3 546 268
Permanente forskjeller	4 644	1 761
Endring i midlertidige forskjeller	646 744	-1 409 213
<b>Skattepliktig inntekt</b>	<b>2 726 256</b>	<b>2 138 816</b>
Betalbar skatt i balansen:		
Betalbar skatt på årets resultat	436 201	342 211
<b>Sum betalbar skatt i balansen</b>	<b>436 201</b>	<b>342 211</b>


Skatteeffekten av midlertidige forskjeller som har gitt opphav til utsatt skatt og utsatte skattefordeler, spesifisert på typer av midlertidige forskjeller

	2021	2020	Endring
Varige driftsmidler	-2 479 026	-2 215 861	263 165
Fordringer	-23 579	-23 579	0
Gevinst – og tapskonto	1 269 266	1 586 583	317 317
Pensjonspremie/- forpliktelse	339 466	405 728	66 261
<b>Sum</b>	<b>-893 873</b>	<b>-247 129</b>	<b>646 744</b>
<b>Grunnlag for utsatt skattefordel</b>	<b>-893 873</b>	<b>-247 129</b>	<b>646 744</b>
<b>Utsatt skattefordel (16 %)</b>	<b>-143 020</b>	<b>-39 541</b>	<b>103 479</b>




## Steakers Svalbard AS

NOTER PR. 31.12.2021

 BankID Signing  
Jørn Kjetil Hansen  
2022-06-29

 BankID Signing  
Tormod Harila  
2022-06-29

 BankID Signing  
Brynjar Elde  
2022-06-29

 BankID Signing  
Odd-Terje Gangstø Elde  
2022-06-29

### Note 5 Egenkapital

	Aksjekapital	Annen egenkapital	Sum
Pr. 01.01.2021	100 000	9 427 948	9 527 948
Årets resultat	0	1 742 147	1 742 147
<b>Pr. 31.12.2021</b>	<b>100 000</b>	<b>11 170 094</b>	<b>11 270 094</b>

### Note 6 Bankinnskudd, skattetrekk

Bundne innskudd	2021	2020
Skattetrekksmidler	232 501	202 577

### Note 7 Aksjonærer

#### AKSJEKAPITALEN I STEAKERS SVALBARD AS PR. 31.12 BESTÅR AV:

	Antall	Pålydende	Bokført
Ordinære aksjer	100	1 000,0	100 000
<b>Sum</b>	<b>100</b>		<b>100 000</b>

#### EIERSTRUKTUR

De største aksjonærene i % pr. 31.12 var:

	Ordinære	Eierandel	Stemmeandel
Brynjar Invest AS	51	51,0	51,0
Harila Invest AS	49	49,0	49,0
<b>Totalt antall aksjer</b>	<b>100</b>	<b>100,0</b>	<b>100,0</b>

### Note 8 Pantstillelser

	2021	2020
Gjeld med forfall senere enn 5 år	0	0
	<b>2021</b>	<b>2020</b>
Gjeld som er sikret ved pant o.l. Gjeld til kredittinstitusjoner	2 430 744	4 049 258
Balanseført verdi av eiendeler pantsatt for egen gjeld		
Festeavtale med bygning	7 024 415	7 212 838
Driftstilbehør	245 027	287 026
Varebeholdning	1 695 301	1 602 908



JEK Revisjon AS

## UAVHENGIG REVISORS BERETNING

Til generalforsamlingen i Steakers Svalbard AS

### Uttalelse om revisjonen av årsregnskapet

#### Konklusjon

Vi har revidert selskapet Steakers Svalbard AS' årsregnskap som viser et overskudd på Kr 1 742 147. Årsregnskapet består av balanse per 31. desember 2021, resultatregnskap for regnskapsåret avsluttet per denne datoen og noter til årsregnskapet, herunder et sammendrag av viktige regnskapsprinsipper.

#### Etter vår mening

- oppfyller årsregnskapet gjeldende lovkrav, og
- gir årsregnskapet et rettvise bilde av selskapets finansielle stilling per 31. desember 2021 og av dets resultater for regnskapsåret avsluttet per denne datoen i samsvar med regnskapslovens regler og god regnskapsskikk i Norge.

#### Grunnlag for konklusjonen

Vi har gjennomført revisjonen i samsvar med de internasjonale revisjonsstandardene International Standards on Auditing (ISA-ene). Våre oppgaver og plikter i henhold til disse standardene er beskrevet nedenfor under Revisors oppgaver og plikter ved revisjonen av årsregnskapet. Vi er uavhengige av selskapet slik det kreves i lov, forskrift og International Code of Ethics for Professional Accountants (inkludert internasjonale uavhengighetsstandarder) utstedt av the International Ethics Standards Board for Accountants (IESBA-reglene), og har overholdt våre øvrige etiske forpliktelser i samsvar med disse kravene. Innhentet revisjonsbevis er etter vår vurdering tilstrekkelig og hensiktsmessig som grunnlag for vår konklusjon.

#### Styret og daglig leders ansvar for årsregnskapet

Styret og daglig leder (ledelsen) er ansvarlig for å utarbeide årsregnskapet og for at det gir et rettvise bilde i samsvar med regnskapslovens regler og god regnskapsskikk i Norge. Ledelsen er også ansvarlig for slik intern kontroll som den finner nødvendig for å kunne utarbeide et årsregnskap som ikke inneholder vesentlig feilinformasjon, verken som følge av misligheter eller utilsiktede feil.

Ved utarbeidelsen av årsregnskapet må ledelsen ta standpunkt til selskapets evne til fortsatt drift og opplyse om forhold av betydning for fortsatt drift. Forutsetningen om fortsatt drift skal legges til grunn for årsregnskapet så lenge det ikke er sannsynlig at virksomheten vil bli avviklet.

---

Godkjent revisjonsselskap – Autorisert regnskapsførerselskap  
Evjenveien 118, 9024 Tomasjord - Telefon 907 89 751 – E-post: jan@jekrevisjon.no - NO 926 756 524 MVA  
Medlem av Den norske Revisorforening




JEK Revisjon AS

## *Revisors oppgaver og plikter ved revisjonen av årsregnskapet*

Vårt mål er å oppnå betryggende sikkerhet for at årsregnskapet som helhet ikke inneholder vesentlig feilinformasjon, verken som følge av misligheter eller utilsiktede feil, og å avgi en revisjonsberetning som inneholder vår konklusjon. Betryggende sikkerhet er en høy grad av sikkerhet, men ingen garanti for at en revisjon utført i samsvar med ISA-ene, alltid vil avdekke vesentlig feilinformasjon som eksisterer. Feilinformasjon kan oppstå som følge av misligheter eller utilsiktede feil. Feilinformasjon blir vurdert som vesentlig dersom den enkeltvis eller samlet med rimelighet kan forventes å påvirke økonomiske beslutninger som brukerne foretar basert på årsregnskapet.

For revisors oppgaver og plikter se: <https://revisorforeningen.no/om-revisjon/revisjonsberetning-revisors-oppgaver-og-plikter/>

Tromsø 29. juni 2022  
JEK Revisjon AS

  
Jan Erik Klausen  
Statsautorisert revisor