



## ÅRSREGNSKAPET FOR REGNSKAPSÅRET 2025 - GENERELL INFORMASJON

### Enheten

Organisasjonsnummer: 989 478 710  
Organisasjonsform: Aksjeselskap  
Foretaksnavn: RUNE GANGNES HOLDING AS  
Forretningsadresse: 1970 HEMNES

### Regnskapsår

Årsregnskapets periode: 01.01.2025 - 31.12.2025

### Konsern

Morselskap i konsern: Nei

### Regnskapsregler

Regler for små foretak benyttet: Ja  
Benyttet ved utarbeidelsen av årsregnskapet til selskapet: Regnskapslovens alminnelige regler

### Årsregnskapet fastsatt av kompetent organ

Bekreftet av representant for selskapet: Alf Rune Gangnes  
Dato for fastsettelse av årsregnskapet: 21.05.2026

### Grunnlag for avgivelse

År 2025: Årsregnskapet er elektronisk innlevert  
År 2024: Tall er hentet fra elektronisk innlevert årsregnskap fra 2025

*Det er ikke krav til at årsregnskapet m.v. som sendes til Regnskapsregisteret er undertegnet. Kontrollen på at dette er utført ligger hos revisor/enhetens øverste organ. Sikkerheten ivaretas ved at innsender har rolle/rettighet for innsending av årsregnskapet via Altinn, og ved at det bekreftes at årsregnskapet er fastsatt av kompetent organ.*

Brønnøysundregistrene, 24.05.2026



## Resultatregnskap

Beløp i: NOK	Note	2025	2024
<b>RESULTATREGNSKAP</b>			
<b>Kostnader</b>			
Lønnskostnad	2		
Annen driftskostnad		159 172	73 911
<b>Sum kostnader</b>		<b>159 172</b>	<b>73 911</b>
<b>Driftsresultat</b>		<b>-159 172</b>	<b>-73 911</b>
<b>Finansinntekter og finanskostnader</b>			
Annen renteinntekt		320 887	148 642
Annen finansinntekt	3	758 767	443 750
Verdiøkning markedsbaserte omløpsmidler		4 859 381	
<b>Sum finansinntekter</b>		<b>5 939 036</b>	<b>592 391</b>
Verdireduksjon markedsbaserte omløpsmidler		4 924 415	1 963 209
Annen rentekostnad		317 502	72 202
Annen finanskostnad	3	237 677	217 695
<b>Sum finanskostnader</b>		<b>5 479 594</b>	<b>2 253 106</b>
<b>Netto finans</b>		<b>459 442</b>	<b>-1 660 715</b>
<b>Resultat før skattekostnad</b>		<b>300 270</b>	<b>-1 734 626</b>
Skattekostnad på resultat		18 888	51 364
<b>Årsresultat</b>		<b>281 382</b>	<b>-1 785 990</b>
<b>Årsresultat etter minoritetsinteresser</b>		<b>281 382</b>	<b>-1 785 990</b>
<b>Totalresultat</b>		<b>281 382</b>	<b>-1 785 990</b>
<b>Overføringer og disponeringer</b>			
Tilleggsutbytte		1 000 000	150 000
Overført fra annen egenkapital		-718 618	-1 935 990
<b>Sum overføringer og disponeringer</b>		<b>281 382</b>	<b>-1 785 990</b>



## Balanse

Beløp i: NOK	Note	2025	2024
<b>BALANSE - EIENDELER</b>			
<b>Anleggsmidler</b>			
<b>Immaterielle eiendeler</b>			
Utsatt skattefordel		18 400	37 288
<b>Sum immaterielle eiendeler</b>		<b>18 400</b>	<b>37 288</b>
<b>Finansielle anleggsmidler</b>			
Investering i datterselskap	4		
Investering i annet foretak i samme konsern	4		
Investeringer i tilknyttet selskap		1 068 445	1 068 445
<b>Sum finansielle anleggsmidler</b>		<b>1 068 445</b>	<b>1 068 445</b>
<b>Sum anleggsmidler</b>		<b>1 086 845</b>	<b>1 105 733</b>
<b>Omløpsmidler</b>			
<b>Varer</b>			
<b>Fordringer</b>			
Andre kortsiktige fordringer		1 169 939	1 091 746
<b>Sum fordringer</b>		<b>1 169 939</b>	<b>1 091 746</b>
<b>Investeringer</b>			
Aksjer og andeler i foretak i samme konsern	4		
Markedsbaserte aksjer	3	9 984 937	10 867 966
Markedsbaserte obligasjoner	3		
Andre markedsbaserte finansielle instrumenter	3		
<b>Sum investeringer</b>		<b>9 984 937</b>	<b>10 867 966</b>
<b>Bankinnskudd, kontanter og lignende</b>			
Bankinnskudd, kontanter o.l.		2 058 915	2 781 548
<b>Sum bankinnskudd, kontanter og lignende</b>		<b>2 058 915</b>	<b>2 781 548</b>
<b>Sum omløpsmidler</b>		<b>13 213 791</b>	<b>14 741 259</b>
<b>SUM EIENDELER</b>		<b>14 300 636</b>	<b>15 846 993</b>



### Balanse

Beløp i: NOK	Note	2025	2024
<b>BALANSE - EGENKAPITAL OG GJELD</b>			
<b>Egenkapital</b>			
<b>Innskutt egenkapital</b>			
Aksjekapital		100 000	100 000
Overkurs		10 000	10 000
<b>Sum innskutt egenkapital</b>		<b>110 000</b>	<b>110 000</b>
<b>Opptjent egenkapital</b>			
Annen egenkapital		10 087 486	10 806 104
<b>Sum opptjent egenkapital</b>		<b>10 087 486</b>	<b>10 806 104</b>
<b>Sum egenkapital</b>		<b>10 197 486</b>	<b>10 916 104</b>
<b>Gjeld</b>			
<b>Langsiktig gjeld</b>			
<b>Annen langsiktig gjeld</b>			
Gjeld til kredittinstitusjoner		4 092 259	4 911 166
<b>Sum annen langsiktig gjeld</b>		<b>4 092 259</b>	<b>4 911 166</b>
<b>Sum langsiktig gjeld</b>		<b>4 092 259</b>	<b>4 911 166</b>
<b>Kortsiktig gjeld</b>			
Annen kortsiktig gjeld		10 891	19 723
<b>Sum kortsiktig gjeld</b>		<b>10 891</b>	<b>19 723</b>
<b>Sum gjeld</b>		<b>4 103 150</b>	<b>4 930 889</b>
<b>SUM EGENKAPITAL OG GJELD</b>		<b>14 300 636</b>	<b>15 846 993</b>



## Brønnøysundregistrene

### ÅRSREGNSKAP FOR REGNSKAPSÅRET 2025 - GENERELL INFORMASJON

Journalnummer: 2026 466022

#### Virksomheten

Organisasjonsnummer: 989 478 710  
Organisasjonsform: Aksjeselskap  
Foretaksnavn: RUNE GANGNES HOLDING AS  
1970 HEMNES

#### Regnskapsår

Årsregnskapets periode: 01.01.2025 - 31.12.2025

#### Konsern

Morselskap i konsern: Nei

#### Regnskapsregler

Regler for små foretak benyttet: Ja  
Benyttet ved utarbeidelsen av årsregnskapet: Regnskapslovens alminnelige regler

#### Årsregnskapet fastsatt av kompetent organ

Bekreftet av: Alf Rune Gangnes  
Dato for fastsettelse av årsregnskapet: 21.05.2026

#### Revisjon

Selskapet har besluttet at årsregnskapet ikke skal revideres: Ja  
Årsregnskapet er utarbeidet av ekstern autorisert regnskapsfører: Ja  
Ekstern autorisert regnskapsfører har i løpet av regnskapsåret bistått ved den løpende regnskapsføringen eller utført andre tjenester for selskapet enn å utarbeide årsregnskapet: Ja

#### Grunnlag for avgivelse

År 2025: Årsregnskap er elektronisk innlevert.  
År 2024: Tall er hentet fra elektronisk innlevert årsregnskap fra 2025.

*Virksomheten sitt øverste organ er ansvarlig for at årsregnskapet er signert. Det er mulig å levere årsregnskap uten signatur fordi sikkerheten for rett rapportering er ivaretatt ved at innsenderen har rolle/rettighet for innsending i Altinn. Navnet på representanten, som bekrefter at årsregnskapet er godkjent, er i tillegg oppgitt.*

Brønnøysundregistrene, 23.05.2026



Organisasjonsnr: 989 478 710  
RUNE GANGNES HOLDING AS

## RESULTATREGNSKAP

<b>Beløp i: NOK</b>	<b>Note</b>	<b>2025</b>	<b>2024</b>
<b>RESULTATREGNSKAP</b>			
<b>Kostnader</b>			
Lønnskostnad	2		
Annen driftskostnad		159 172	73 911
<b>Sum kostnader</b>		<b>159 172</b>	<b>73 911</b>
<b>Driftsresultat</b>		<b>-159 172</b>	<b>-73 911</b>
<b>Finansinntekter og finanskostnader</b>			
Annen renteinntekt		320 887	148 642
Annen finansinntekt	3	758 767	443 750
Verdiøkning markedsbaserte omløpsmidler		4 859 381	
<b>Sum finansinntekter</b>		<b>5 939 036</b>	<b>592 391</b>
Verdireduksjon markedsbaserte omløpsmidler		4 924 415	1 963 209
Annen rentekostnad		317 502	72 202
Annen finanskostnad	3	237 677	217 695
<b>Sum finanskostnader</b>		<b>5 479 594</b>	<b>2 253 106</b>
<b>Netto finans</b>		<b>459 442</b>	<b>-1 660 715</b>
<b>Resultat før skattekostnad</b>		<b>300 270</b>	<b>-1 734 626</b>
Skattekostnad på resultat		18 888	51 364
<b>Årsresultat</b>		<b>281 382</b>	<b>-1 785 990</b>
<b>Årsresultat etter minoritetsinteresser</b>		<b>281 382</b>	<b>-1 785 990</b>
<b>Totalresultat</b>		<b>281 382</b>	<b>-1 785 990</b>
<b>Overføringer og disponeringer</b>			
Tilleggsutbytte		1 000 000	150 000
Overført fra annen egenkapital		-718 618	-1 935 990
<b>Sum overføringer og disponeringer</b>		<b>281 382</b>	<b>-1 785 990</b>



Organisasjonsnr: 989 478 710  
RUNE GANGNES HOLDING AS

## BALANSE

Beløp i: NOK	Note	2025	2024
<b>BALANSE - EIENDELER</b>			
<b>Anleggsmidler</b>			
<b>Immaterielle eiendeler</b>			
Utsatt skattefordel		18 400	37 288
<b>Sum immaterielle eiendeler</b>		<b>18 400</b>	<b>37 288</b>
<b>Finansielle anleggsmidler</b>			
Investering i datterselskap 4			
Investering i annet foretak i samme konsern 4			
Investeringer i tilknyttet selskap		1 068 445	1 068 445
<b>Sum finansielle anleggsmidler</b>		<b>1 068 445</b>	<b>1 068 445</b>
<b>Sum anleggsmidler</b>		<b>1 086 845</b>	<b>1 105 733</b>
<b>Omløpsmidler</b>			
<b>Varer</b>			
<b>Fordringer</b>			
Andre kortsiktige fordringer		1 169 939	1 091 746
<b>Sum fordringer</b>		<b>1 169 939</b>	<b>1 091 746</b>
<b>Investeringer</b>			
Aksjer og andeler i foretak i samme konsern 4			
Markedsbaserte aksjer 3		9 984 937	10 867 966
Markedsbaserte obligasjoner 3			
Andre markedsbaserte finansielle instrumenter 3			
<b>Sum investeringer</b>		<b>9 984 937</b>	<b>10 867 966</b>
<b>Bankinnskudd, kontanter og lignende</b>			
Bankinnskudd, kontanter o. l.		2 058 915	2 781 548
<b>Sum bankinnskudd, kontanter og lignende</b>		<b>2 058 915</b>	<b>2 781 548</b>
<b>Sum omløpsmidler</b>		<b>13 213 791</b>	<b>14 741 259</b>
<b>SUM EIENDELER</b>		<b>14 300 636</b>	<b>15 846 993</b>
<b>BALANSE - EGENKAPITAL OG GJELD</b>			



<b>Egenkapital</b>		
<b>Innskutt egenkapital</b>		
Aksjekapital	100 000	100 000
Overkurs	10 000	10 000
<b>Sum innskutt egenkapital</b>	<b>110 000</b>	<b>110 000</b>
<b>Opptjent egenkapital</b>		
Annen egenkapital	10 087 486	10 806 104
<b>Sum opptjent egenkapital</b>	<b>10 087 486</b>	<b>10 806 104</b>
<b>Sum egenkapital</b>	<b>10 197 486</b>	<b>10 916 104</b>
<b>Gjeld</b>		
<b>Langsiktig gjeld</b>		
<b>Annen langsiktig gjeld</b>		
Gjeld til		
kredittinstitusjoner	4 092 259	4 911 166
<b>Sum annen langsiktig gjeld</b>	<b>4 092 259</b>	<b>4 911 166</b>
<b>Sum langsiktig gjeld</b>	<b>4 092 259</b>	<b>4 911 166</b>
<b>Kortsiktig gjeld</b>		
Annen kortsiktig gjeld	10 891	19 723
<b>Sum kortsiktig gjeld</b>	<b>10 891</b>	<b>19 723</b>
<b>Sum gjeld</b>	<b>4 103 150</b>	<b>4 930 889</b>
<b>SUM EGENKAPITAL OG GJELD</b>	<b>14 300 636</b>	<b>15 846 993</b>



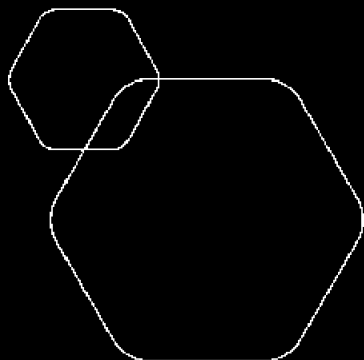
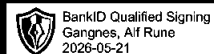
Organisasjonsnr: 989 478 710  
RUNE GANGNES HOLDING AS

NOTEOPPLYSNINGER - SELSKAP

- alle poster oppgitt i hele tall

Note

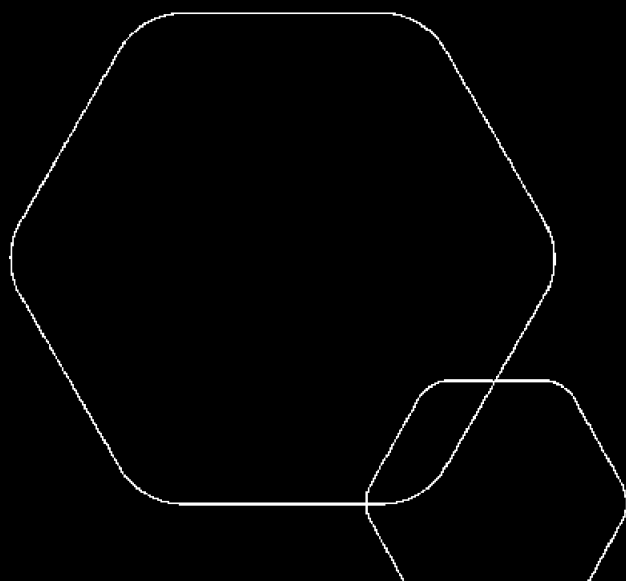
Antall årsverk i regnskapsåret  
0.00




# Årsregnskap 2025

## Rune Gangnes Holding AS

Resultatregnskap  
Balanse  
Noter til regnskapet



Org.nr.: 989 478 710




BankID Qualified Signing  
Gangnes, Alf Rune  
2026-05-21

### RESULTATREGNSKAP

#### RUNE GANGNES HOLDING AS

DRIFTSINNEKTER OG DRIFTSKOSTNADER	Note	2025	2024
Annen driftskostnad		159 172	73 911
<b>Sum driftskostnader</b>		<b>159 172</b>	<b>73 911</b>
<b>Driftsresultat</b>		<b>-159 172</b>	<b>-73 911</b>
<b>FINANSINNEKTER OG FINANSKOSTNADER</b>			
Annen renteinntekt		320 887	148 642
Annen finansinntekt	3	758 767	443 750
Verdiøkning markedsbaserte omløpsmidler		4 859 381	0
Verdireduksjon markedsbaserte omløpsmidler		4 924 415	1 963 209
Annen rentekostnad		317 502	72 202
Annen finanskostnad	3	237 677	217 695
<b>Resultat av finansposter</b>		<b>459 442</b>	<b>-1 660 715</b>
Resultat før skattekostnad		300 270	-1 734 626
Skattekostnad på resultat		43 572	51 364
<b>Årsresultat</b>		<b>256 698</b>	<b>-1 785 990</b>
<b>OVERFØRINGER</b>			
Tilleggsutbytte		1 000 000	150 000
Overført fra annen egenkapital		743 302	1 935 990
<b>Sum overføringer</b>		<b>256 698</b>	<b>-1 785 990</b>



BankID Qualified Signing  
Gangnes, Alf Rune  
2026-05-21


### BALANSE

#### RUNE GANGNES HOLDING AS

EIENDELER	Note	2025	2024
<b>ANLEGGSMIDLER</b>			
<b>IMMATERIELLE EIENDELER</b>			
Utsatt skattefordel		0	37 288
<b>Sum immaterielle eiendeler</b>		<b>0</b>	<b>37 288</b>
<b>VARIGE DRIFTSMIDLER</b>			
<b>FINANSIELLE ANLEGGSMIDLER</b>			
Investeringer i tilknyttet selskap		1 068 445	1 068 445
<b>Sum finansielle anleggsmidler</b>		<b>1 068 445</b>	<b>1 068 445</b>
<b>Sum anleggsmidler</b>		<b>1 068 445</b>	<b>1 105 733</b>
<b>OMLØPSMIDLER</b>			
<b>FORDRINGER</b>			
Andre kortsiktige fordringer		1 169 939	1 091 746
<b>Sum fordringer</b>		<b>1 169 939</b>	<b>1 091 746</b>
<b>INVESTERINGER</b>			
Markedsbaserte aksjer	3	9 984 937	10 867 966
<b>Sum investeringer</b>		<b>9 984 937</b>	<b>10 867 966</b>
Bankinnskudd, kontanter o.l.		2 058 915	2 781 548
<b>Sum omløpsmidler</b>		<b>13 213 791</b>	<b>14 741 259</b>
<b>Sum eiendeler</b>		<b>14 282 236</b>	<b>15 846 993</b>

RUNE GANGNES HOLDING AS

SIDE 3



## BALANSE

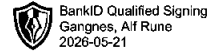
### RUNE GANGNES HOLDING AS

EGENKAPITAL OG GJELD	Note	2025	2024
<strong>EGENKAPITAL</strong>			
<strong>INNSKUTT EGENKAPITAL</strong>			
Aksjekapital		100 000	100 000
Overkurs		10 000	10 000
<strong>Sum innskutt egenkapital</strong>		<strong>110 000</strong>	<strong>110 000</strong>
<strong>OPPTJENT EGENKAPITAL</strong>			
Annen egenkapital		10 062 802	10 806 104
<strong>Sum opptjent egenkapital</strong>		<strong>10 062 802</strong>	<strong>10 806 104</strong>
<strong>Sum egenkapital</strong>		<strong>10 172 802</strong>	<strong>10 916 104</strong>
<strong>GJELD</strong>			
<strong>AVSETNING FOR FORPLIKTELSER</strong>			
<strong>ANNEN LANGSIKTIG GJELD</strong>			
Gjeld til kredittinstitusjoner		4 092 259	4 911 166
<strong>Sum annen langsiktig gjeld</strong>		<strong>4 092 259</strong>	<strong>4 911 166</strong>
<strong>KORTSIKTIG GJELD</strong>			
Betalbar skatt		6 284	0
Annen kortsiktig gjeld		10 891	19 723
<strong>Sum kortsiktig gjeld</strong>		<strong>17 175</strong>	<strong>19 723</strong>
<strong>Sum gjeld</strong>		<strong>4 109 434</strong>	<strong>4 930 889</strong>
<strong>Sum egenkapital og gjeld</strong>		<strong>14 282 236</strong>	<strong>15 846 993</strong>

21.05.2026

Styret i Rune Gangnes Holding AS

Alf Rune Gangnes  
styreleder



## Regnskapsprinsipper

Årsregnskapet er satt opp i samsvar med regnskapsloven og NRS 8 - God regnskapsskikk for små foretak.

### SKATT

Skattekostnaden i resultatregnskapet omfatter både periodens betalbare skatt og endring i utsatt skatt. Utsatt skatt er beregnet med 22 % på grunnlag av de midlertidige forskjeller som eksisterer mellom regnskapsmessige og skattemessige verdier, samt ligningsmessig underskudd til fremføring ved utgangen av regnskapsåret. Skatteøkende og skattereduserende midlertidige forskjeller som reverserer eller kan reverseres i samme periode er utlignet og nettoført.

### KLASSIFISERING OG VURDERING AV OMLØPSMIDLER

Omløpsmidler og kortsiktig gjeld omfatter normalt poster som forfaller til betaling innen ett år etter balansedagen, samt poster som knytter seg til varekretsløpet. Omløpsmidler vurderes til laveste verdi av anskaffelseskost og virkelig verdi.

### FORDRINGER

Kundefordringer og andre fordringer oppføres til pålydende etter fradrag for avsetning til forventet tap. Avsetning til tap gjøres på grunnlag av en individuell vurdering av de enkelte fordringene.

## Note 1 Virksomhetens art og lokalisering

Rune Gangnes Holding AS er et selskap der virksomheten omfatter Utleie av egen eller leid fast eiendom. Selskapet er lokalisert i Aurskog-Høland kommune.

## Note 2 Lønnskostnader og antall årsverk

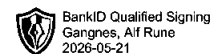
### LØNNSKOSTNADER

	2025	2024
Sum	0	0

Selskapet har i 2025 sysselsatt 0 årsverk.

## Note 3 Markedsbaserte verdipapirer

	Anskaffelses kost	Markeds verdi	Balanseført verdi
Omløpsmidler	745 372	2 357 195	2 065 995



## Note 4 Datterselskap, TS og FKV

	Kontor- kommune	Eier- andel	Stemme- andel	Anskaffelses kost	Andel egenkapital	Andel resultat
<b>DS/FKV/TS</b>						
Gmt Eiendom AS Aurskog-Høland		37,5%	37,5%		306 414	-1 175
Gsb Eiendom AS Aurskog-Høland		33,3%			301 993	10 519
Romerike KONGSVINGER				802 813		
Armering Invest AS						
<b>Sum</b>				<b>802 813</b>	<b>608 406</b>	<b>9 344</b>