



ÅRSREGNSKAPET FOR REGNSKAPSÅRET 2021 - GENERELL INFORMASJON

Enheten

Organisasjonsnummer: 990 579 873
Organisasjonsform: Aksjeselskap
Foretaksnavn: DRAMMEN LIFTUTLEIE AS
Forretningsadresse: Holmestrandsveien 98
3036 DRAMMEN

Regnskapsår

Årsregnskapets periode: 01.01.2021 - 31.12.2021

Konsern

Morselskap i konsern: Nei

Regnskapsregler

Regler for små foretak benyttet: Nei
Benyttet ved utarbeidelsen av årsregnskapet til selskapet: Regnskapslovens alminnelige regler

Årsregnskapet fastsatt av kompetent organ

Bekreftet av representant for selskapet: Stian Olsen
Dato for fastsettelse av årsregnskapet: 16.03.2022

Grunnlag for avgivelse

År 2021: Årsregnskapet er elektronisk innlevert
År 2020: Tall er hentet fra elektronisk innlevert årsregnskap fra 2021

Det er ikke krav til at årsregnskapet m.v. som sendes til Regnskapsregisteret er undertegnet. Kontrollen på at dette er utført ligger hos revisor/enhetens øverste organ. Sikkerheten ivaretas ved at innsender har rolle/rettighet for innsending av årsregnskapet via Altinn, og ved at det bekreftes at årsregnskapet er fastsatt av kompetent organ.

Brønnøysundregistrene, 05.06.2023



Resultatregnskap

Beløp i: NOK	Note	2021	2020
RESULTATREGNSKAP			
Inntekter			
Salgsinntekt	2	211 587 610	180 498 036
Annen driftsinntekt	2	4 534 140	6 854 800
Sum inntekter		216 121 750	187 352 836
Kostnader			
Varekostnad		25 469 018	19 348 953
Lønnskostnad	3, 8	45 859 187	40 597 729
Avskrivning av driftsmidler og immaterielle eiendeler	4	51 523 882	47 306 997
Annen driftskostnad	3, 10	56 204 080	47 613 214
Sum kostnader		179 056 167	154 866 893
Driftsresultat		37 065 583	32 485 943
Finansinntekter og finanskostnader			
Renteinntekt fra foretak i samme konsern	10	278 279	230 183
Annen renteinntekt		23 540	100 495
Annen finansinntekt		1 606 764	1 356 256
Sum finansinntekter		1 908 582	1 686 933
Rentekostnad til foretak i samme konsern	10	222 129	209 592
Annen rentekostnad		3 226 448	2 704 153
Annen finanskostnad		1 351 128	986 027
Sum finanskostnader		4 799 704	3 899 771
Netto finans		-2 891 122	-2 212 838
Ordinært resultat før skattekostnad		34 174 461	30 273 105
Skattekostnad på ordinært resultat	11	7 494 226	6 629 999
Ordinært resultat etter skattekostnad		26 680 235	23 643 106
Årsresultat		26 680 235	23 643 106
Årsresultat etter minoritetsinteresser		26 680 235	23 643 106



Resultatregnskap

Beløp i: NOK	Note	2021	2020
Totalresultat		26 680 235	23 643 106
Overføringer og disponeringer			
Ordinært utbytte		16 000 000	14 000 000
Avsatt til annen egenkapital		10 680 235	9 643 106
Sum overføringer og disponeringer		26 680 235	23 643 106



Balanse

Beløp i: NOK	Note	2021	2020
BALANSE - EIENDELER			
Anleggsmidler			
Immaterielle eiendeler			
Konsesjoner, patenter o.l.	4		
Varige driftsmidler			
Tomter, bygninger o.a. fast eiendom	4, 12		
Maskiner og anlegg	1, 4, 12	67 923 246	62 874 422
Transportmidler	4, 12	5 276 262	7 516 290
Leasede driftsmidler	1, 4, 9	84 300 411	81 781 889
Driftsløsøre, inventar o.a. utstyr	4, 12	456 659	240 647
Sum varige driftsmidler		157 956 578	152 413 248
Finansielle anleggsmidler			
Investering i datterselskap	5		
Lån til foretak i samme konsern	10		
Investeringer i aksjer og andeler		1 593 472	1 810 544
Andre langsiktige fordringer		1 117 044	1 088 054
Sum finansielle anleggsmidler		2 710 515	2 898 598
Sum anleggsmidler		160 667 093	155 311 846
Omløpsmidler			
Varer			
Fordringer			
Kundefordringer	12	36 436 545	25 456 020
Andre kortsiktige fordringer	5	5 195 648	5 812 713
Konsernfordringer	10	10 704 691	9 847 888
Sum fordringer		52 336 884	41 116 621
Bankinnskudd, kontanter og lignende			
Bankinnskudd, kontanter o.l.	13	31 114 808	33 999 873
Sum bankinnskudd, kontanter og lignende		31 114 808	33 999 873



Balanse

Beløp i: NOK	Note	2021	2020
Sum omløpsmidler		83 451 693	75 116 494
SUM EIENDELER		244 118 786	230 428 340
BALANSE - EGENKAPITAL OG GJELD			
Egenkapital			
Innskutt egenkapital			
Aksjekapital	6, 7	95 000	95 000
Sum innskutt egenkapital		95 000	95 000
Opptjent egenkapital			
Annen egenkapital	7	78 164 781	67 484 546
Sum opptjent egenkapital		78 164 781	67 484 546
Sum egenkapital		78 259 781	67 579 546
Gjeld			
Langsiktig gjeld			
Utsatt skatt	11	3 167 224	3 434 795
Sum avsetninger for forpliktelser		3 167 224	3 434 795
Annen langsiktig gjeld			
Gjeld til kredittinstitusjoner	9, 12	20 602 995	20 772 365
Langsiktig konserngjeld	10		
Øvrig langsiktig gjeld	9	86 331 731	83 524 413
Sum annen langsiktig gjeld		106 934 726	104 296 778
Sum langsiktig gjeld		110 101 950	107 731 573
Kortsiktig gjeld			
Leverandørgjeld		17 067 267	20 523 538
Betalbar skatt	11	7 761 797	5 766 060
Skyldig offentlige avgifter		10 254 081	8 372 819
Utbytte	7	16 000 000	14 000 000
Kortsiktig konserngjeld	10	289 545	2 476 769
Annen kortsiktig gjeld		4 384 365	3 978 035
Sum kortsiktig gjeld		55 757 055	55 117 221



Balanse

Beløp i: NOK	Note	2021	2020
Sum gjeld		165 859 005	162 848 794
SUM EGENKAPITAL OG GJELD		244 118 786	230 428 340



Årsregnskap 2021
for
Drammen Liftutleie AS



Drammen Liftutleie AS

ÅRSBERETNING 2021

Virksomhetens art og hvor den drives

Drammen Liftutleie AS er et utleieselskap som ligger i Drammen. Selskapet har også avdelinger i Oslo, Sandefjord og Kongsberg.

Selskapets virksomhet er utleie av lifter, arbeidsplattformer, minigravere og annet anleggsutstyr til bedrifter og privatpersoner.

Rettsvisende oversikt over utvikling og resultat

Selskapet har hatt en omsetningsøkning på 15,4 %. Resultatgraden er på 18 %, noe som er en reduksjon fra i fjor på 0,2 %. Selskapet har en egenkapitalandel på 32,1 %, og likviditeten er meget god. Utviklingen i omsetning, resultatgrad og egenkapitalandel er som forventet.

Det har vært foretatt investeringer på linje med tidligere år i regnskapsåret 2021. Dette er knyttet til kjøp av maskiner og utstyr som brukes i selskapets utleievirksomhet. Selskapets likviditetsbeholdning var kr 31 114 808 per 31.12.21. Årets netto kontantstrøm generert fra selskapets drift utgjør kr 64 384 285.

Prisene i markedet har i 2021 vært stabile sammenlignet med siste år. Aktiviteten i markedet har vært stigende gjennom året. Styret forventer at omsetningen for inneværende år øker med rundt 5% sammenlignet med 2021 med bakgrunn i økningen i maskinparken og generell aktivitet i markedet. Styret forventer en økning i resultatet på grunn av den økte aktiviteten samt en forventet nedgang i selskapets finansieringskostnader da en stor del utstyr er fullt finansiert. Styret forventer med bakgrunn i dette en økning i resultat og likviditet for 2022.

Styret mener at årsregnskapet gir et rettsvisende bilde av selskapets eiendeler og gjeld, finansielle stilling og resultat.

Sentrale risikoer og usikkerhetsfaktorer

Selskapets antatte største risiko er knyttet til anleggsmidlene som leies ut. Maskinene må fungere som de skal til enhver tid for at selskapet skal holde sitt gode renommé. Selskapet har derfor høyt fokus på løpende vedlikehold og god service til kunden dersom feil med maskiner skulle skje.

Finansiell risiko

Selskapets finansielle risiko er knyttet til markedets rentenivå, da store deler av anleggsmidlene er finansiert ved lån / leasing – avtaler. Dog anses ikke dette å representere en vesentlig usikkerhet.

Kredittrisikoen anses som lav. Tap på fordringer har historisk ligget på et lavt nivå, selskapet har ingen indikasjoner på at dette vil endre seg. Selskapets økonomiske og finansielle situasjon kan beskrives som god.

Forsknings- og utviklingsaktiviteter

Selskapet har for tiden ingen pågående forsknings- eller utviklingsaktiviteter.

Fortsatt drift

Årsregnskapet for 2021 er satt opp under forutsetning av fortsatt drift. Det bekreftes herved at forutsetningen for fortsatt drift er til stede.

Arbeidsmiljø

Sykefraværet i selskapet var på totalt 461 dager i 2021, noe som utgjorde 3,46 % av total arbeidstid. Styret anser dette som tilfredsstillende, men vil fortsette arbeidet med å redusere antall sykedager.

Det har ikke forekommet eller blitt rapportert alvorlige arbeidsuhell eller ulykker i løpet av året, som har resultert i store materielle skader eller personskader.

Arbeidsmiljøet betraktes som godt, og det iverksettes løpende tiltak for forbedringer.



Likestilling

Selskapet har pr utgangen av året 59 ansatte, av disse er 7 kvinner (12 %). Kvinneandelen i administrative stillinger utgjør 20 %, mens andelen av kvinner i lederstillinger utgjør 14,3%.

Gjennomsnittslønn for kvinner og menn i heltidsstillinger er den samme. Selskapet har totalt 5 ansatte i deltidsstillinger, av disse er 3 kvinner. Selskapet har som policy at arbeid av lik verdi skal gi lik lønn.

Selskapet arbeider aktivt, målrettet og planmessig for likestilling innenfor virksomheten. Ved rekruttering, både internt og eksternt prioriteres personlige kvalifikasjoner fremfor kjønn. Det underrepresenterte kjønn vil i større grad bli oppfordret til å søke. På denne måten vil selskapet forsøke å øke kvinneandelen i de stillingskategorier hvor denne er særskilt lav.

Tiltak for å hindre diskriminering mv.

Bedriften arbeider aktivt for å fremme likestilling, sikre like muligheter og rettigheter og hindre diskriminering på grunn av etnisitet, nasjonal opprinnelse, avstamning, hudfarge, språk, religion og livssyn. For å bidra til dette, har bedriften blant annet etablert rutiner for rekruttering, hvor søkere fra underrepresenterte grupper oppfordres til å søke. Det er også foretatt en gjennomgang av kriteriene for karriereutvikling og lederstillinger i bedriften.

Ytre miljø

Selskapets virksomhet er ikke regulert av konsesjoner eller pålegg. Bedriften forurenser ikke det ytre miljø. Selskapet tar del i det grønne skiftet og vektlegger miljøprofil i sine investeringer. Det er blant annet gjort flere større investeringer på maskiner som drives helt eller delvis på elektrisitet istedenfor fossilt drivstoff de siste årene.

Forsikring

Selskapet har tegnet ansvarsforsikring for styrets medlemmer og daglig leder for deres mulige ansvar ovenfor foretaket og tredjepersoner.

Redegjørelse for årsregnskapet og resultatdisponering

Etter styrets oppfatning gir fremlagt resultatregnskap og balanse med noter uttrykk for virksomhetens resultat for 2021 og økonomiske stilling ved årsskiftet.

Det er ikke inntrådt forhold etter regnskapsårets slutt som er av betydning for bedømmelsen av regnskapet.

Virksomheten har for 2021 hatt et overskudd på kr 26 680 235, som foreslåes anvendt ved:

Overført annen egenkapital	kr 10 680 235
Avsatt til utbytte	kr 16 000 000
Sum disponert	kr 26 680 235

Drammen, 15.mars 2022

Sverre Gabrielsen
styreleder

Stian Olsen
styremedlem

Jack van der Meij
daglig leder/styremedlem

Louie van der Meij
styremedlem

Lars Kristoffer Løe
styremedlem

Willem van der Meij
styremedlem



Resultatregnskap			
Drammen Liftutleie AS			
Driftsinntekter og driftskostnader	Note	2021	2020
Salgsinntekt	2	211 587 610	180 498 036
Annen driftsinntekt	2	4 534 140	6 854 800
Sum driftsinntekter		216 121 750	187 352 836
Varekostnad		25 469 018	19 348 953
Lønnskostnad	3, 8	45 859 187	40 597 729
Avskrivning av driftsmidler og immaterielle eiendeler	4	51 523 882	47 306 997
Annen driftskostnad	3, 10	56 204 080	47 613 214
Sum driftskostnader		179 056 167	154 866 893
Driftsresultat		37 065 583	32 485 943
Finansinntekter og finanskostnader			
Renteinntekt fra foretak i samme konsern	10	278 279	230 183
Annen renteinntekt		23 540	100 495
Annen finansinntekt		1 606 764	1 356 256
Sum finansinntekter		1 908 582	1 686 933
Rentekostnad til foretak i samme konsern	10	222 129	209 592
Annen rentekostnad		3 226 448	2 704 153
Annen finanskostnad		1 351 128	986 027
Sum finanskostnader		4 799 704	3 899 771
Resultat av finansposter		-2 891 122	-2 212 838
Ordinært resultat før skattekostnad		34 174 461	30 273 105
Skattekostnad på ordinært resultat	11	7 494 226	6 629 999
Årsresultat		26 680 235	23 643 106
Overføringer			
Avsatt til utbytte		16 000 000	14 000 000
Avsatt til annen egenkapital		10 680 235	9 643 106
Sum overføringer		26 680 235	23 643 106


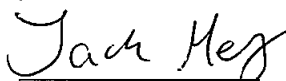






Balanse			
Drammen Liftutleie AS			
Eiendeler	Note	2021	2020
Anleggsmidler			
Varige driftsmidler			
Maskiner og anlegg	1, 4, 12	67 923 246	62 874 422
Transportmidler	4, 12	5 276 262	7 516 290
Leasede driftsmidler	1, 4, 9	84 300 411	81 781 889
Driftsløsøre, inventar o.a. utstyr	4, 12	456 659	240 647
Sum varige driftsmidler		157 956 578	152 413 248
Finansielle anleggsmidler			
Investeringer i aksjer og andeler		1 593 472	1 810 544
Andre langsiktige fordringer		1 117 044	1 088 054
Sum finansielle anleggsmidler		2 710 515	2 898 598
Sum anleggsmidler		160 667 093	155 311 846
Omløpsmidler			
Fordringer			
Kundefordringer	12	36 436 545	25 456 020
Andre kortsiktige fordringer	5	5 195 648	5 812 713
Konsernfordringer	10	10 704 691	9 847 888
Sum fordringer		52 336 884	41 116 621
Bankinnskudd, kontanter o.l.	13	31 114 808	33 999 873
Sum omløpsmidler		83 451 693	75 116 494
Sum eiendeler		244 118 786	230 428 340



Balanse			
Drammen Liftutleie AS			
Egenkapital og gjeld	Note	2021	2020
Egenkapital			
Innskutt egenkapital			
Aksjekapital	6, 7	95 000	95 000
Sum innskutt egenkapital		95 000	95 000
Opptjent egenkapital			
Annen egenkapital	7	78 164 781	67 484 546
Sum opptjent egenkapital		78 164 781	67 484 546
Sum egenkapital		78 259 781	67 579 546
Gjeld			
Avsetning for forpliktelser			
Utsatt skatt	11	3 167 224	3 434 795
Annen langsiktig gjeld			
Gjeld til kredittinstitusjoner	9, 12	20 602 995	20 772 365
Øvrig langsiktig gjeld	9	86 331 731	83 524 413
Sum annen langsiktig gjeld		106 934 726	104 296 778
Kortsiktig gjeld			
Leverandørgjeld		17 067 267	20 523 538
Betalbar skatt	11	7 761 797	5 766 060
Skyldig offentlige avgifter		10 254 081	8 372 819
Utbytte	7	16 000 000	14 000 000
Konserngjeld	10	289 545	2 476 769
Annen kortsiktig gjeld		4 384 365	3 978 035
Sum kortsiktig gjeld		55 757 055	55 117 221
Sum gjeld		165 859 005	162 848 794
Sum egenkapital og gjeld		244 118 786	230 428 340

Drammen, 15. mars 2022
Styret i Drammen Liftutleie AS

 Sverre Gabrielsen styreleder	 Jack Willem Van Der Mey styremedlem/daglig leder	 Willem Jan Van Der Mey styremedlem
 Stian Olsen styremedlem	 Louie Van Der Mey styremedlem	 Lars Kristoffer Løe styremedlem

Drammen Liftutleie AS Side 3



Drammen Liftutleie AS

Noter til regnskapet 2021

Note 1 Regnskapsprinsipper

Årsregnskapet er satt opp i samsvar med regnskapsloven av 1998 og god regnskapsskikk i Norge.

Hovedregel for vurdering og klassifisering av eiendeler og gjeld

Eiendeler bestemt til varig eie eller bruk er klassifisert som anleggsmidler. Andre eiendeler er klassifisert som omløpsmidler. Fordringer som skal tilbakebetales innen et år er klassifisert som omløpsmidler. Ved klassifisering av kortsiktig og langsiktig gjeld er tilsvarende kriterier lagt til grunn.

Omløpsmidler vurderes til laveste av anskaffelseskost og virkelig verdi.

Anleggsmidler vurderes til anskaffelseskost, men nedskrives til gjenvinnbart beløp dersom dette er lavere enn bokført verdi, og verdifallet forventes ikke å være forbigående. Anleggsmidler med begrenset økonomisk levetid avskrives planmessig.

Annen langsiktig gjeld og kortsiktig gjeld er vurdert til pålydende beløp.

Eiendeler og gjeld i utenlandsk valuta

Pengeposter i utenlandsk valuta er i balansen omregnet til balansedagens kurs.

Immaterielle eiendeler

Immaterielle eiendeler som er kjøpt enkeltvis, er balanseført til anskaffelseskost. Immaterielle eiendeler overtatt ved kjøp av virksomhet, er balanseført til anskaffelseskost når kriteriene for balanseføring er oppfylt.

Immaterielle eiendeler med begrenset økonomisk levetid avskrives planmessig. Immaterielle eiendeler nedskrives til gjenvinnbart beløp dersom de forventede økonomiske fordelene ikke dekker balanseført verdi og eventuelle gjenstående tilvirkningsutgifter.

Leieavtaler

Driftsmidler som leies på betingelser som i det vesentlige overfører økonomisk risiko og kontroll til selskapet (finansiell leasing), balanseføres under varige driftsmidler og tilhørende leieforpliktelse medtas som forpliktelse under rentebærende langsiktig gjeld til nåverdien av leiebetalingene. Driftsmiddelet avskrives planmessig, og forpliktelsen reduseres med betalt leie etter fradrag for beregnet rentekostnad.

Aksjer og andeler i tilknyttet selskap og datterselskap

Investeringer i datterselskaper vurderes etter kostmetoden. Investeringene blir nedskrevet til virkelig verdi dersom verdifallet ikke er forbigående og det må anses nødvendig etter god regnskapsskikk. Mottatt utbytte og konsernbidrag fra datterselskapene er inntektsført som annen finansinntekt. Tilsvarende gjelder for investeringer i tilknyttede selskaper.

Andre aksjer og andeler klassifisert som anleggsmidler

Aksjer og investeringer i ansvarlige selskaper og kommandittselskaper hvor selskapet ikke har betydelig innflytelse, er vurdert etter kostmetoden. Investeringene nedskrives til virkelig verdi ved verdifall som forventes ikke å være forbigående. Mottatt utbytte fra selskapene inntektsføres som annen finansinntekt.

Inntekter

Inntekt regnskapsføres når den er opptjent, altså når krav på vederlag oppstår. Dette skjer når tjenesten ytes, i takt med at arbeidet utføres. Inntektene regnskapsføres med verdien av vederlaget på transaksjonstidspunktet.

**Fordringer**

Kundefordringer og andre fordringer er oppført til pålydende etter fradrag for avsetning til forventet tap. Avsetning til tap gjøres på grunnlag av en individuell vurdering av de enkelte fordringene.

Bankinnskudd, kontanter og lignende

Bankinnskudd, kontanter og lignende inkluderer kontanter, bankinnskudd og andre betalingsmidler med forfallsdato som er kortere enn tre måneder fra anskaffelse.

Pensjoner

Innskuddsplaner periodiseres etter sammenstillingsprinsippet. Årets innskudd til pensjonsordningen kostnadsføres.

Kostnader

Kostnader regnskapsføres som hovedregel i samme periode som tilhørende inntekt. I de tilfeller det ikke er en klar sammenheng mellom utgifter og inntekter fastsettes fordelingen etter skjønnsmessige kriterier. Øvrige unntak fra sammenstillingsprinsippet er angitt der det er aktuelt.

Skatter

Skattekostnaden sammenstilles med regnskapsmessig resultat før skatt. Skatt knyttet til egenkapitaltransaksjoner er ført mot egenkapitalen. Skattekostnaden består av betalbar skatt (skatt på årets direkte skattepliktige inntekt) og endring i netto utsatt skatt. Utsatt skatt og utsatt skattefordel er presentert netto i balansen.

Konsern

Selskapet er datterselskap av Åskollen Lift Holding AS og inngår i dettes konsernregnskap. Konsernregnskapet kan mottas på morselskapets adresse.



Note 2 Salgsinntekt

Per virksomhetsområde:	2021	2020
Utleie av maskiner og utstyr	211 587 610	180 498 036
Gevinst ved salg av driftsmidler	3 869 285	6 132 527
Andre driftsinntekter	664 855	722 273
Sum	216 121 750	187 352 836

Per geografisk marked:	2021	2020
Norge	216 121 750	187 352 836
Andre land	-	-
Sum	216 121 750	187 352 836

Note 3 Lønnskostnad, antall ansatte, godtgjørelser, lån til ansatte mm

Lønnskostnad	2021	2020
Lønn	36 954 709	33 175 672
Arbeidsgiveravgift	5 573 635	4 991 843
Pensjonskostnader	1 651 332	1 494 762
Andre ytelser	1 679 511	935 452
Sum	45 859 187	40 597 729

Antall årsverk sysselsatt i regnskapsåret 59 51

Ytelser til ledende personer	Lønn	Pensjonskostnader	Annen godtgjørelse
Daglig leder	599 959	-	6 198
Styret	120 000	-	-

Lån og sikkerhetsstillelse til ledende personer, aksjeeiere m.v.

Det er ikke gitt lån/sikkerhetsstillelse til daglig leder, styreformann eller andre nærstående parter.

Det er ingen enkeltlån/ sikkerhetsstillelser som utgjør mer enn 5 % av selskapets egenkapital.

Revisor

Godtgjørelse til Deloitte AS og samarbeidende selskaper fordeler seg i henhold til oppsett under.

	2021	2020
Lovpålagt revisjon	129 000	118 300
Skatterådgivning inkl oppsett ligningspapirer	16 650	15 700
Fusjon / fisjonsfusjon	-	-
Teknisk bistand oppsett regnskap, konsernregnskap mv.	36 000	34 500
Annen bistand	32 700	-

Note 4 Varige driftsmidler

	Leasede driftsmidler	Maskiner og anlegg	Transportmidler	Driftsløsøre, inventar, verktøy o.l	Sum
Anskaffelseskost 01.01.	153 946 437	149 254 706	16 260 503	1 300 750	320 762 396
Endring IB pga. nåverdi	-954 533				
Tilgang	36 156 948	21 690 965	213 327	414 015	58 475 254
Avgang	23 966 336	529 354	-	-	24 495 690
Anskaffelseskost 31.12.	165 182 516	170 416 317	16 473 829	1 714 765	353 787 427
Akk. avskrivninger 31.12.	80 882 105	102 453 592	11 234 666	1 260 487	195 830 850
Bokført verdi pr. 31.12.	84 300 411	67 962 725	5 239 163	454 278	157 956 578
Årets avskrivninger	32 759 740	16 073 305	2 490 453	200 384	51 523 882
Økonomisk levetid	5-7 år	5-10 år	5 år	5 år	
Avskrivningsplan	lineær	lineær	lineær	lineær	

Balanseførte leieavtaler er ført som varige driftsmidler.



Note 5 Fordringer med forfall senere enn ett år

	2021	2020
Kundefordringer	-	-
Andre fordringer	-	-

Note 6 Aksjekapital og aksjonærinformasjon

Aksjekapitalen i selskapet pr 31.12 består av følgende aksjeklasser:

	Antall	Pålydende	Bokført
Ordinære aksjer	100	950	95 000
Sum	100		95 000

Eierstruktur

De største aksjonærene i selskapet pr 31.12 var:

	Ordinære	Eierandel	Stemmeandel
Åskollen Lift Holding AS	80	80 %	80 %
Loe Holding AS	20	20 %	20 %
Totalt antall aksjer	100	100 %	100 %

Note 7 Egenkapital

	Aksje-kapital	Annen egenkapital	Sum
Egenkapital 01.01	95 000	67 484 546	67 579 546
Avsatt utbytte	-	-16 000 000	-16 000 000
Årets resultat	-	26 680 235	26 680 235
Egenkapital 31.12	95 000	78 164 781	78 259 781

Note 8 Pensjonskostnader, -midler og -forpliktelser

Foretaket er pliktig til å ha tjenestepensjonsordning etter lov om obligatorisk tjenestepensjon, og har pensjonsordning som tilfredsstiller kravene i denne loven.

Note 9 Annen langsiktig gjeld

Gjeld som forfaller mer enn fem år etter regnskapsårets slutt:

	2021	2020
Gjeld til kredittinstitusjoner	-	-
Øvrig langsiktig gjeld	-	-
Sum annen langsiktig gjeld	-	-

Leasingforpliktelse sikret ved pant	2021	2020
Leasinggjeld	86 331 731	83 524 413
Sum	86 331 731	83 524 413

Pantsatte eiendeler :	2021	2020
Leasede maskiner	84 300 411	81 781 889
Sum	84 300 411	81 781 889

Leasingforpliktelse med forfall i løpet av ett år	2021	2020
Leasinggjeld	30 664 516	29 021 251
Sum	30 664 516	29 021 251

Leasingforpliktelse med forfall i løpet av 2-5 år.	2021	2020
Leasinggjeld	55 667 215	54 503 162
Sum	55 667 215	54 503 162

Leasingforpliktelse med forfall i senere enn 5 år.	2021	2020
Leasinggjeld	-	-
Sum	-	-



Note 10 Transaksjoner og mellomværende med nærstående parter

Mellomværende med nærstående parter:

Motpart	Forhold til motparten	Kundefordringer		Andre fordringer	
		2021	2020	2021	2020
Holmestrandsvæien Eiendom AS (HE)	Søster	-	-	10 704 691	9 847 888
Åskollen Lift Holding AS (ÅLH)	Datter	-	-	-	-
Sum		-	-	10 704 691	9 847 888

Motpart	Forhold til motparten	Leverandørgjeld		Annen gjeld	
		2021	2020	2021	2020
Holmestrandsvæien Eiendom AS (HE)	Søster	-	-	-	-
Åskollen Lift Holding AS (ÅLH)	Datter	-	-	284 762	1 102 367
Sum		-	-	284 762	1 102 367

Resultatmessige transaksjoner med nærstående parter:

Transaksjon/transaksjonsgruppe	Tilhører resultatlinje	Motpart	Forhold til motparten		
				2021	2020
Husleie	Annen Driftskostnad	HE	Søster	4 186 200	3 364 000
Renter	Renteinntekt	HE	Søster	278 279	230 183
Renter	Rentekostnad	ÅLH	Datter	195 118	161 832

Note 11 Skattekostnad

Årets skattekostnad fremkommer slik:

	2021	2020
Betalbar skatt	7 761 797	5 766 060
Endring i utsatt skatt	-267 571	863 939
Virkning av endring i skatteregler	-	-
Skattekostnad	7 494 226	6 629 999

Betalbar skatt i balansen fremkommer som følger:

	2021	2020
Årets betalbare skattekostnad	7 761 797	5 766 060
Betalbar skatt i balansen	7 761 797	5 766 060

Avstemming fra nominell til faktisk skattesats:

	2021	2020
Årsresultat før skatt	34 174 461	30 273 105
Forventet inntektsskatt etter nominell skattesats (22%)	7 518 381	6 660 083
Skatteeffekten av følgende poster:		
Skattefritt utbytte	-9 580	-8 504
Skattefrie tap og gevinster fra aksjesalg	-27 226	-92 765
Verdiendring på aksjer innenfor fritaksmodellen	-	-
Andre ikke fradragsberettigede kostnader	88 803	71 185
Andre ikke skattepliktige inntekter	-	-
Årets underskudd uten utsatt skattefordel	-	-
Endring i nedvurdering av utsatt skattefordel	-	-
Virkning av endringer i skatteregler og -satser	-	-
Fradragsberettiget tap ved salg av aksjer	-76 152	-
Andre poster	-	-
Skattekostnad	7 494 226	6 629 999
Effektiv skattesats	22 %	22 %

Spesifikasjon av skatteeffekten av midlertidige forskjeller og underskudd til framføring:

	2021		2020	
	Fordel	Forpliktelse	Fordel	Forpliktelse
Driftsmidler	-	3 687 055	-	3 748 574
Gevinst og tapskonto	-	92 513	-	115 641
Finansielle anleggsmidler	446 890	-	383 355	-
Fordringer	165 453	-	46 065	-
Sum	612 343	3 779 567	429 420	3 864 215
Ikke balanseført utsatt skattefordel	-	-	-	-
Netto utsatt fordel/forpl. i balansen		3 167 224		3 434 795



Note 12 Pantstillelser og garantier m.v.

Bokført gjeld som er sikret ved pant og lignende	2021	2020
Gjeld til kredittinstitusjoner	18 843 787	20 772 365
Øvrig langsiktig gjeld	-	-
Sum	18 843 787	20 772 365

Bokført verdi av eiendeler stilt som sikkerhet for bokført gjeld	2021	2020
Maskiner o.l. eksklusiv leasede objekter	67 923 246	62 874 419
Transportmidler	5 276 262	7 516 290
Inventar	456 659	240 647
Kundefordringer	36 436 545	25 456 020
Totalt	110 092 712	96 087 376

Note 13 Bankinnskudd

Bankinnskudd, kontanter o.l. omfatter bundne skattetrekksmidler med kr 3.237.251.



KONTANTSTRØMANALYSE

	2021	2020
Likvider tilført / brukt på virksomheten:		
Resultat før skatt	34 174 461	30 273 105
Betalbar skatt	-5 766 060	-5 451 978
Gevinst ved salg driftsmidler	-3 863 118	-6 058 151
Ordinære avskrivninger	51 479 751	47 306 997
Gevinst/tap ved salg av aksjer og andeler	-123 754	-421 660
Endring i kundefordringer og leverandørgjeld	-14 436 796	3 886 704
Endring i andre tidsavgrensningsposter	2 919 800	488 421
Netto likviditetsendring fra virksomheten	64 384 285	70 023 438
Likvider tilført / brukt på investeringer:		
Investeringer i varige driftsmidler	-22 318 306	-31 653 168
Investeringer i leasede driftsmidler	-36 156 948	-27 750 269
Salg av leasede driftsmidler	750 399	873 335
Salg av varige driftsmidler	4 392 472	8 055 380
Investeringer i askjer og andeler	-1 588 967	-1 380 010
Salg av aksjer og andeler	1 929 793	1 066 613
Netto likviditetsendring fra investeringer	-52 991 557	-50 788 119
Likvider tilført / brukt på finansiering:		
Opptak Leasinggjeld	36 156 948	27 750 269
Nedbetaling Leasinggjeld	-33 221 343	-30 938 024
Endring konserngjeld	-3 044 027	-3 053 148
Endring gjeld kredittinstitusjoner	-169 371	9 096 929
Utbytte	-14 000 000	-13 000 000
Netto likviditetsendring fra finansiering	-14 277 793	-10 143 974
Netto endring i likvider i året	-2 885 066	9 091 345
Kontanter og bankinnskudd per 01.01	33 999 873	24 908 528
Kontanter og bankinnskudd per 01.01 - fusjonert	0	0
Kontanter og bankinnskudd per 31.12	31 114 808	33 999 873



Deloitte.

Deloitte AS
Erik Børresens allé 2
Postboks 2013 Strømsø
NO-3003 Drammen
Norway

Tel: +47 32 26 41 00
www.deloitte.no

Til generalforsamlingen i Drammen Liftutleie AS

UAVHENGIG REVISORS BERETNING

Konklusjon

Vi har revidert Drammen Liftutleie AS' årsregnskap som består av balanse per 31. desember 2021, resultatregnskap og kontantstrømpstilling for regnskapsåret avsluttet per denne datoen og noter til årsregnskapet, herunder et sammendrag av viktige regnskapsprinsipper.

Etter vår mening

- oppfyller årsregnskapet gjeldende lovkrav, og
- gir årsregnskapet et rettviseende bilde av selskapets finansielle stilling per 31. desember 2021, og av dets resultater og kontantstrømmer for regnskapsåret avsluttet per denne datoen i samsvar med regnskapslovens regler og god regnskapsskikk i Norge.

Grunnlag for konklusjonen

Vi har gjennomført revisjonen i samsvar med de internasjonale revisjonsstandardene International Standards on Auditing (ISA-ene). Våre oppgaver og plikter i henhold til disse standardene er beskrevet nedenfor under *Revisors oppgaver og plikter ved revisjonen av årsregnskapet*. Vi er uavhengige av selskapet slik det kreves i lov, forskrift og International Code of Ethics for Professional Accountants utstedt av the International Ethics Standards Board for Accountants (IESBA-reglene), og vi har overholdt våre øvrige etiske forpliktelser i samsvar med disse kravene. Innhentet revisjonsbevis er etter vår vurdering tilstrekkelig og hensiktsmessig som grunnlag for vår konklusjon.

Øvrig informasjon

Styret og daglig leder (ledelsen) er ansvarlige for informasjonen i årsberetningen. Øvrig informasjon omfatter informasjon i årsrapporten bortsett fra årsregnskapet og den tilhørende revisjonsberetningen. Vår konklusjon om årsregnskapet ovenfor dekker ikke informasjonen i årsberetningen.

I forbindelse med revisjonen av årsregnskapet er det vår oppgave å lese årsberetningen. Formålet er å vurdere hvorvidt det foreligger vesentlig inkonsistens mellom årsberetningen og årsregnskapet og den kunnskap vi har opparbeidet oss under revisjonen av årsregnskapet, eller hvorvidt informasjon i årsberetningen ellers fremstår som vesentlig feil. Vi har plikt til å rapportere dersom årsberetningen fremstår som vesentlig feil. Vi har ingenting å rapportere i så henseende.

Basert på kunnskapen vi har opparbeidet oss i revisjonen, mener vi at årsberetningen

- er konsistent med årsregnskapet og
- inneholder de opplysninger som skal gis i henhold til gjeldende lovkrav.

Ledelsens ansvar for årsregnskapet

Ledelsen er ansvarlig for å utarbeide årsregnskapet og for at det gir et rettviseende bilde i samsvar med regnskapslovens regler og god regnskapsskikk i Norge. Ledelsen er også ansvarlig for slik internkontroll som den finner nødvendig for å kunne utarbeide et årsregnskap som ikke inneholder vesentlig feilinformasjon, verken som følge av misligheter eller utilsiktede feil.

Deloitte refers to one or more of Deloitte Touche Tohmatsu Limited ("DTL"), its global network of member firms, and their related entities (collectively, the "Deloitte organization"). DTL (also referred to as "Deloitte Global") and each of its member firms and related entities are legally separate and independent entities, which cannot obligate or bind each other in respect of third parties. DTL and each DTL member firm and related entity is liable only for its own acts and omissions, and not those of each other. DTL does not provide services to clients. Please see www.deloitte.no to learn more.

© Deloitte AS

Registrert i Foretaksregisteret Medlemmer av Den norske Revisorforening
Organisasjonsnummer: 980 211 282

Penneo Dokumentnøkkel: 01CV8-6IT76-WKN2Y-6UHE7-W51GZ-YMIZK



Deloitte.

side 2
Uavhengig revisors beretning -
Drammen Liftutleie AS

Ved utarbeidelsen av årsregnskapet må ledelsen ta standpunkt til selskapets evne til fortsatt drift og opplyse om forhold av betydning for fortsatt drift. Forutsetningen om fortsatt drift skal legges til grunn for årsregnskapet så lenge det ikke er sannsynlig at virksomheten vil bli avvirket.

Revisors oppgaver og plikter ved revisjonen av årsregnskapet

Vårt mål er å oppnå betryggende sikkerhet for at årsregnskapet som helhet ikke inneholder vesentlig feilinformasjon, verken som følge av misligheter eller utilsiktede feil, og å avgi en revisjonsberetning som inneholder vår konklusjon. Betryggende sikkerhet er en høy grad av sikkerhet, men ingen garanti for at en revisjon utført i samsvar med ISA-ene, alltid vil avdekke vesentlig feilinformasjon som eksisterer. Feilinformasjon kan oppstå som følge av misligheter eller utilsiktede feil. Feilinformasjon blir vurdert som vesentlig dersom den enkeltvis eller samlet med rimelighet kan forventes å påvirke økonomiske beslutninger som brukerne foretar basert på årsregnskapet.

Som del av en revisjon i samsvar med ISA-ene, utøver vi profesjonelt skjønn og utviser profesjonell skepsis gjennom hele revisjonen. I tillegg:

- identifiserer og vurderer vi risikoen for vesentlig feilinformasjon i regnskapet, enten det skyldes misligheter eller utilsiktede feil. Vi utformer og gjennomfører revisjonshandlinger for å håndtere slike risikoer, og innhenter revisjonsbevis som er tilstrekkelig og hensiktsmessig som grunnlag for vår konklusjon. Risikoen for at vesentlig feilinformasjon som følge av misligheter ikke blir avdekket, er høyere enn for feilinformasjon som skyldes utilsiktede feil, siden misligheter kan innebære samarbeid, forfalskning, bevisste utelatelser, uriktige fremstillinger eller overstyring av internkontroll.
- opparbeider vi oss en forståelse av den interne kontroll som er relevant for revisjonen, for å utforme revisjonshandlinger som er hensiktsmessige etter omstendighetene, men ikke for å gi uttrykk for en mening om effektiviteten av selskapets interne kontroll.
- evaluerer vi om de anvendte regnskapsprinsippene er hensiktsmessige og om regnskapsestimaterne og tilhørende noteopplysninger utarbeidet av ledelsen er rimelige.
- konkluderer vi på hensiktsmessigheten av ledelsens bruk av fortsatt drift-forutsetningen ved avleggelsen av årsregnskapet, basert på innhentede revisjonsbevis, og hvorvidt det foreligger vesentlig usikkerhet knyttet til hendelser eller forhold som kan skape tvil av betydning om selskapets evne til fortsatt drift. Dersom vi konkluderer med at det eksisterer vesentlig usikkerhet, kreves det at vi i revisjonsberetningen henleder oppmerksomheten på tilleggsopplysningene i årsregnskapet, eller, dersom slike tilleggsopplysninger ikke er tilstrekkelige, at vi modifiserer vår konklusjon. Våre konklusjoner er basert på revisjonsbevis innhentet inntil datoen for revisjonsberetningen. Etterfølgende hendelser eller forhold kan imidlertid medføre at selskapet ikke fortsetter driften.
- evaluerer vi den samlede presentasjonen, strukturen og innholdet i årsregnskapet, inkludert tilleggsopplysningene, og hvorvidt årsregnskapet gir uttrykk for de underliggende transaksjonene og hendelsene på en måte som gir et rettviseende bilde.

Vi kommuniserer med styret blant annet om det planlagte omfanget av revisjonen og til hvilken tid revisjonsarbeidet skal utføres. Vi utveksler også informasjon om forhold av betydning som vi har avdekket i løpet av revisjonen, herunder om eventuelle svakheter av betydning i den interne kontrollen.

Drammen, 15. mars 2022
Deloitte AS

Vidar Nesse
statsautorisert revisor

Penneo Dokumentnøkkel: 0CV8-6IT76-WKN2Y-6UHE7-W51GZ-YMIZK



PENNEO

Signaturene i dette dokumentet er juridisk bindende. Dokument signert med "Penneo"™ - sikker digital signatur.
De signerende parter sin identitet er registrert, og er listet nedenfor.

"Med min signatur bekrefter jeg alle datoer og innholdet i dette dokument."

Vidar Nesse

Statsautorisert revisor

Serienummer: 9578-5994-4-514762

IP: 217.173.xxx.xxx

2022-04-26 16:04:20 UTC



Penneo Dokumentnøkkel: 0CY8-6IT76-WKN2Y-6UHE7-W51GZ-YMIZK

Dokumentet er signert digitalt, med **Penneo.com**. Alle digitale signatur-data i dokumentet er sikret og validert av den datamaskin-utregnede hash-verdien av det opprinnelige dokument. Dokumentet er låst og tids-stemplet med et sertifikat fra en betrodd tredjepart. All kryptografisk bevis er integrert i denne PDF, for fremtidig validering (hvis nødvendig).

Hvordan bekrefter at dette dokumentet er originalen?

Dokumentet er beskyttet av ett Adobe CDS sertifikat. Når du åpner dokumentet i

Adobe Reader, skal du kunne se at dokumentet er sertifisert av **Penneo e-signature service <penneo@penneo.com>**. Dette garanterer at innholdet i dokumentet ikke har blitt endret.

Det er lett å kontrollere de kryptografiske beviser som er lokalisert inne i dokumentet, med Penneo validator - <https://penneo.com/validate>