



## ÅRSREGNSKAPET FOR REGNSKAPSÅRET 2022 - GENERELL INFORMASJON

### Enheten

Organisasjonsnummer:	921 708 491
Organisasjonsform:	Aksjeselskap
Foretaksnavn:	BETONMAST AS
Forretningsadresse:	Schweigaards gate 34E 0191 OSLO

### Regnskapsår

Årsregnskapets periode:	01.01.2022 - 31.12.2022
-------------------------	-------------------------

### Konsern

Morselskap i konsern:	Ja
Konsernregnskap lagt ved:	Nei

### Regnskapsregler

Regler for små foretak benyttet:	Nei
Benyttet ved utarbeidelsen av årsregnskapet til selskapet:	Regnskapslovens alminnelige regler

### Årsregnskapet fastsatt av kompetent organ

Bekreftet av representant for selskapet:	Karianne Børresen Moksnes
Dato for fastsettelse av årsregnskapet:	11.04.2023

### Grunnlag for avgivelse

År 2022: Årsregnskapet er elektronisk innlevert  
År 2021: Tall er hentet fra elektronisk innlevert årsregnskap fra 2022

*Det er ikke krav til at årsregnskapet m.v. som sendes til Regnskapsregisteret er undertegnet. Kontrollen på at dette er utført ligger hos revisor/enhetens øverste organ. Sikkerheten ivaretas ved at innsender har rolle/rettighet for innsending av årsregnskapet via Altinn, og ved at det bekreftes at årsregnskapet er fastsatt av kompetent organ.*

Brønnøysundregistrene, 20.06.2024



## Resultatregnskap

Beløp i: NOK	Note	2022	2021
<b>RESULTATREGNSKAP</b>			
<b>Inntekter</b>			
Salgsinntekt	2, 3	120 325 160	128 406 746
Annen driftsinntekt		325 000	1
<b>Sum inntekter</b>		<b>120 650 160</b>	<b>128 406 747</b>
<b>Kostnader</b>			
Lønnskostnad	4	69 274 890	71 112 895
Ordinære avskrivninger	5	404 531	1 315 808
Nedskrivning av varige driftsmidler og immaterielle eiendeler	5	134 632	
Annen driftskostnad	4, 6	65 786 599	17 199 057
<b>Sum kostnader</b>		<b>135 600 651</b>	<b>89 627 760</b>
<b>Driftsresultat</b>		<b>-14 950 491</b>	<b>38 778 986</b>
<b>Finansinntekter og finanskostnader</b>			
Inntekt på investering i datterselskap		192 198 720	109 712 015
Renteinntekt fra foretak i samme konsern	7	3 766 600	276 544
Annen renteinntekt		1 428 476	1 113 738
Andre finansinntekter-/kostnader		555 107 903	-3 465 806
<b>Sum finansinntekter</b>		<b>752 501 699</b>	<b>107 636 490</b>
Nedskrivning av finansielle eiendeler		-1 513 272	7 722 021
Rentekostnad til foretak i samme konsern			253
Annen rentekostnad		32 096	13 202
Annen finanskostnad		44	
<b>Sum finanskostnader</b>		<b>-1 481 132</b>	<b>7 735 476</b>
<b>Netto finans</b>		<b>753 982 832</b>	<b>99 901 015</b>
<b>Ordinært resultat før skattekostnad</b>		<b>739 032 341</b>	<b>138 680 001</b>
Skattekostnad på resultat	8	33 971 506	11 558 092
<b>Ordinært resultat etter skattekostnad</b>		<b>705 060 835</b>	<b>127 121 909</b>
<b>Årsresultat</b>	9	<b>705 060 835</b>	<b>127 121 909</b>



## Resultatregnskap

<b>Beløp i: NOK</b>	<b>Note</b>	<b>2022</b>	<b>2021</b>
Årsresultat etter minoritetsinteresser		705 060 835	127 121 909
<b>Totalresultat</b>		<b>705 060 835</b>	<b>127 121 909</b>
<b>Overføringer og disponeringer</b>			
Ordinært utbytte		132 854 044	105 945 000
Tilleggsutbytte		474 000 000	
Avgitt konsernbidrag		17 345 956	16 514 055
Overført til annen egenkapital		80 860 835	4 662 854
<b>Sum overføringer og disponeringer</b>	9	<b>705 060 835</b>	<b>127 121 909</b>



## Balanse

Beløp i: NOK	Note	2022	2021
<b>BALANSE - EIENDELER</b>			
<b>Anleggsmidler</b>			
<b>Immaterielle eiendeler</b>			
Utsatt skattefordel	8	11 932 353	7 083 838
<b>Sum immaterielle eiendeler</b>		<b>11 932 353</b>	<b>7 083 838</b>
<b>Varige driftsmidler</b>			
Tomter, bygninger o.a. fast eiendom	5		
Maskiner og anlegg	5		
Skip og flytende installasjoner	5		
Driftsløsøre, inventar o.a. utstyr	5	534 151	1 073 313
<b>Sum varige driftsmidler</b>	5	<b>534 151</b>	<b>1 073 313</b>
<b>Finansielle anleggsmidler</b>			
Investering i datterselskap	10, 11	511 215 245	572 551 048
Investering i annet foretak i samme konsern	3, 10		
Lån til foretak i samme konsern	3		
Investeringer i tilknyttet selskap	3		
Lån til tilknyttet selskap og felles kontrollert virksomhet	3		
Investeringer i aksjer og andeler	10, 11	5 227 441	2 903 010
Andre fordringer		1 273 519	1 029 488
Andre langsiktige fordringer	7		
<b>Sum finansielle anleggsmidler</b>		<b>517 716 206</b>	<b>576 483 547</b>
<b>Sum anleggsmidler</b>		<b>530 182 710</b>	<b>584 640 697</b>
<b>Omløpsmidler</b>			
<b>Varer</b>			
<b>Fordringer</b>			
Kundefordringer	7	1 233 607	4 850 925
Andre fordringer	7	2 083 337	129 345 042
Konsernfordringer	7	405 290 587	70 958 759
<b>Sum fordringer</b>		<b>408 607 531</b>	<b>205 154 726</b>
<b>Investeringer</b>			



## Balanse

<b>Beløp i: NOK</b>	<b>Note</b>	<b>2022</b>	<b>2021</b>
Aksjer og andeler i foretak i samme konsern	10		
<b>Bankinnskudd, kontanter og lignende</b>			
Bankinnskudd, kontanter o.l.	12	2 436 349	2 588 140
<b>Sum bankinnskudd, kontanter og lignende</b>		<b>2 436 349</b>	<b>2 588 140</b>
<b>Sum omløpsmidler</b>		<b>411 043 880</b>	<b>207 742 866</b>
<b>SUM EIENDELER</b>		<b>941 226 590</b>	<b>792 383 564</b>

## BALANSE - EGENKAPITAL OG GJELD

### Egenkapital

#### Innskutt egenkapital

Aksjekapital	13	20 000 000	20 000 000
Overkurs		496 341 199	496 341 199
Annen innskutt egenkapital		2 933 323	2 363 309
<b>Sum innskutt egenkapital</b>		<b>519 274 522</b>	<b>518 704 508</b>

#### Opptjent egenkapital

Annen egenkapital		159 104 987	78 244 152
<b>Sum opptjent egenkapital</b>		<b>159 104 987</b>	<b>78 244 152</b>

<b>Sum egenkapital</b>	9	<b>678 379 509</b>	<b>596 948 660</b>
------------------------	---	--------------------	--------------------

### Gjeld

#### Langsiktig gjeld

Utsatt skatt	8		
<b>Annen langsiktig gjeld</b>			
Øvrig langsiktig gjeld	7		
<b>Sum langsiktig gjeld</b>		<b>0</b>	<b>0</b>

#### Kortsiktig gjeld

Leverandørgjeld	7	12 196 654	4 427 343
Betalbar skatt	8	33 927 571	-1
Skyldig offentlige avgifter		4 300 480	4 607 096



## Balanse

<b>Beløp i: NOK</b>	<b>Note</b>	<b>2022</b>	<b>2021</b>
Utbytte	7	132 854 044	105 945 000
Kortsiktig konserngjeld	7	22 238 405	39 493 175
Annen kortsiktig gjeld		57 329 926	40 962 291
<b>Sum kortsiktig gjeld</b>		<b>262 847 081</b>	<b>195 434 903</b>
<b>Sum gjeld</b>		<b>262 847 081</b>	<b>195 434 903</b>
<b>SUM EGENKAPITAL OG GJELD</b>		<b>941 226 590</b>	<b>792 383 564</b>



## Årsregnskap 2022 Betonmast AS



## Årsberetning 2022 for Betonmast AS

### Virksomhetens art

Betonmast AS er et selskap bestående av investering i entreprenør- og eiendomsselskaper i Norge. Administrasjonen til konsernet er ansatt i dette selskapet og inntektene består av feljestjenester til konsernet, samt servicesalg og regnskapsføring. Selskapet har hovedkontor i Oslo.

### Fortsatt drift

I samsvar med regnskapslovens § 3-3a bekreftes det at forutsetningen om fortsatt drift er til stede og at denne forutsetningen er lagt til grunn ved utarbeidelsen av regnskapet.

### Fremtidig utvikling

Videre plan for selskapet er å serve øvrige selskap i konsernet.

### Redegjørelse for årsregnskapet

Styret kjenner ikke til noen forhold av viktighet for å bedømme selskapets stilling og resultat som ikke fremgår av regnskapet og balansen med noter. Det er heller ikke etter regnskapsårets utgang inntrådt forhold som etter styrets syn har betydning ved bedømmelse av regnskapet.

Omsetningen i selskapet var NOK 128 406 747 i 2021 sett mot NOK 120 650 160 i 2022. Omsetningen knytter seg i all vesentlighet til konsernkost og salg av tjenester til datterselskap. Årsresultatet ble i 2022 NOK 705 060 835 i likhet med fjoråret NOK 127 121 909. Nedgangen i omsetning og økningen i resultatet skyldes i all hovedsak salg av to datterselskap i starten av regnskapsåret.

Samlet kontantstrøm fra driften i selskapet var på NOK -107 861 880, mens driftsresultatet for selskapet utgjorde NOK -14 950 491.

Totalkapitalen var ved utgangen av året NOK 941 226 590, sammenlignet med NOK 792 383 564 året før. Egenkapitalandelen pr. 31.12.2022 var 72,1%, sammenlignet med 75,3% pr. 31.12.2021.

Styret vurderer selskapets finansielle stilling som god.

### Finansiell risiko

Selskapet har god likviditet og inngår i konsernets konsernkontoordning. Omløpsmidler består i all hovedsak av fordringer mot selskap i samme konsern og motpart er sikre betalere. Det er tatt høyde for eventuelt tap.

Selskapets finansielle risiko er tilknyttet investeringer i datterselskapene og igjen deres gjennomføring av entreprenør- og eiendomsprosjekter. Den finansielle risikoen ansees som lav.

### Arbeidsmiljø, likestilling og diskriminering

Styret anser arbeidsmiljøet i selskapet som godt. Arbeid for likestilling, mangfold og mot diskriminering blir omtalt i Betonmast Holding konsern Årsrapport for 2022, som publiseres på selskapets hjemmeside etter avholdt ordinær generalforsamling. Ingen ansatte i virksomheten har vært utsatt for ulykker eller skader som har medført fravær i forbindelse med utførelse av sitt arbeid. Totalt sykefravær siste år har vært på totalt 214 dager, som utgjør 1,96% av total arbeidstid i regnskapsåret.

Betonmast AS har som mål å være en arbeidsplass der det råder full likestilling mellom kvinner og menn, og har innarbeidet en personalpolitikk som anses for å være kjønnsnøytral på alle områder. Selskapet hadde ved årets utløp 38 fast ansatte, 18 kvinner og 20 menn. Selskapets styre består av 7 personer, hvorav 2 er kvinner.

### Miljørapportering

Selskapet driver ikke virksomhet som forurenser det ytre miljøet utover det normale for bransjen.

### Samfunnsansvar

Lov om virksomhetens åpenhet og arbeid med grunnleggende menneskerettigheter og anstendige arbeidsforhold (Åpenhetsloven) trådte i kraft 1. juli 2022. Betonmast AS er pliktig til å utføre og redegjøre for aktsomhetsvurderinger innen 30. juni hvert år. AF Gruppen rapporterer for samtlige konsernselskaper i kapittel om Samfunnsansvar i AF, i Årsrapporten for 2022 som publiseres den 14. april 2023.

### Forsknings- og utviklingsaktiviteter

Betonmast AS har ikke hatt forsknings- og utviklingsaktiviteter i 2022.



## Styreansvarsforsikring

AF Gruppen har en styreansvarsforsikring i Zurich Insurance Plc som omfatter styremedlemmer i AF Gruppen ASA og styremedlemmer i datterselskapene, det vil si alle selskap som er direkte og indirekte kontrollert av AF Gruppen ASA.

## Årsresultat og disponeringer

I 2022 hadde selskapet et resultat etter skattekostnad på TNOK 705 060 835 som foreslås disponert slik:

Disponering	Beløp
Avsatt til utbytte	-132 854 044
Tilleggsutbytte	-474 000 000
Avsatt til konsernbidrag	-17 345 956
Overført til annen EK	-80 860 835

Oslo, 21.03.2023  
Styret i Betonmast AS



---

Tommy Hagen  
styremedlem




---

Peter Nicolay Sandrup  
daglig leder




---

Amund Tøftum  
styreleder



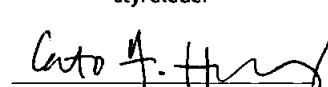
---

Bård Konrad Frydenlund  
styremedlem




---

Anny Øen  
styremedlem




---

Cato Alexander Haug  
styremedlem



---

Amal Issa Fossum  
styremedlem



---

Ole-Bjørn Bakke  
styremedlem



## Resultatregnskap

## Betonmast AS

Driftsinntekter og driftskostnader	Note	2022	2021
Salgsinntekt	2, 3	120 325 160	128 406 746
Annen driftsinntekt		325 000	1
<b>Sum driftsinntekter</b>		<b>120 650 160</b>	<b>128 406 747</b>
Lønnskostnad	4	69 274 890	71 112 895
Ordinære avskrivninger	5	404 531	1 315 808
Nedskrivning av driftsmidler og immaterielle eiendeler	5	134 632	0
Annen driftskostnad	4, 6	65 786 599	17 199 057
<b>Sum driftskostnader</b>		<b>135 600 651</b>	<b>89 627 760</b>
<b>Driftsresultat</b>		<b>-14 950 491</b>	<b>38 778 986</b>
<b>Finansinntekter og finanskostnader</b>			
Inntekt på investering i datterselskap		192 198 720	109 712 015
Renteinntekt fra foretak i samme konsern	7	3 766 600	276 544
Renteinntekter		1 428 476	1 113 738
Andre finansinntekter-/kostnader		555 107 903	-3 465 806
Nedskrivning av finansielle eiendeler		-1 513 272	7 722 021
Rentekostnad til foretak i samme konsern		0	253
Rentekostnader		32 096	13 202
Annen finanskostnad		44	0
<b>Resultat av finansposter</b>		<b>753 982 832</b>	<b>99 901 015</b>
<b>Resultat før skattekostnad</b>		<b>739 032 341</b>	<b>138 680 001</b>
Skattekostnad på resultat	8	33 971 506	11 558 092
<b>Årsresultat</b>	9	<b>705 060 835</b>	<b>127 121 909</b>
<b>Overføringer</b>			
Avsatt til utbytte		-132 854 044	-105 945 000
Tilleggsutbytte		-474 000 000	0
Avsatt konsernbidrag		-17 345 956	-16 514 055
Overført til annen egenkapital		-80 860 835	-4 662 854
<b>Sum overføringer</b>	9	<b>-705 060 835</b>	<b>-127 121 909</b>



**Balanse**  
**Betonmast AS**

<b>Eiendeler</b>	<b>Note</b>	<b>2022</b>	<b>2021</b>
<b>Anleggsmidler</b>			
<i>Immaterielle eiendeler</i>			
Utsatt skattefordel	8	11 932 353	7 083 838
<b>Sum immaterielle eiendeler</b>		<b>11 932 353</b>	<b>7 083 838</b>
<i>Varige driftsmidler</i>			
Driftsløsøre, inventar o.a. utstyr	5	534 151	1 073 313
<b>Sum varige driftsmidler</b>	<b>5</b>	<b>534 151</b>	<b>1 073 313</b>
<i>Finansielle anleggsmidler</i>			
Investeringer i datterselskap	10, 11	511 215 245	572 551 048
Investeringer i aksjer og andeler	10, 11	5 227 441	2 903 010
Andre fordringer		1 273 519	1 029 488
<b>Sum finansielle anleggsmidler</b>		<b>517 716 206</b>	<b>576 483 547</b>
<b>Sum anleggsmidler</b>		<b>530 182 710</b>	<b>584 640 697</b>
<b>Omløpsmidler</b>			
<i>Fordringer</i>			
Kundefordringer	7	1 233 607	4 850 925
Andre fordringer	7	2 083 337	129 345 042
Konsernfordringer	7	405 290 587	70 958 759
<b>Sum fordringer</b>		<b>408 607 531</b>	<b>205 154 726</b>
<i>Bankinnskudd, kontanter o.l</i>			
Bankinnskudd, kontanter o.l.	12	2 436 349	2 588 140
<b>Sum bankinnskudd, kontanter o.l</b>		<b>2 436 349</b>	<b>2 588 140</b>
<b>Sum omløpsmidler</b>		<b>411 043 880</b>	<b>207 742 866</b>
<b>Sum eiendeler</b>		<b>941 226 590</b>	<b>792 383 564</b>



**Balanse**  
**Betonmast AS**

Egenkapital og gjeld	Note	2022	2021
<b>Egenkapital</b>			
<b>Innskutt egenkapital</b>			
Aksjekapital	13	20 000 000	20 000 000
Overkurs		496 341 199	496 341 199
Annen innskutt egenkapital		2 933 323	2 363 309
<b>Sum innskutt egenkapital</b>		<b>519 274 522</b>	<b>518 704 508</b>
<b>Opptjent egenkapital</b>			
Annen egenkapital		159 104 987	78 244 152
<b>Sum opptjent egenkapital</b>		<b>159 104 987</b>	<b>78 244 152</b>
<b>Sum egenkapital</b>	<b>9</b>	<b>678 379 509</b>	<b>596 948 660</b>
<b>Gjeld</b>			
<b>Kortsiktig gjeld</b>			
Leverandørgjeld	7	12 196 654	4 427 343
Betalbar skatt	8	33 927 571	-1
Skyldig offentlige avgifter		4 300 480	4 607 096
Skyldig utbytte	7	132 854 044	105 945 000
Annen kortsiktig gjeld konsernselskaper	7	22 238 405	39 493 175
Annen kortsiktig gjeld		57 329 926	40 962 291
<b>Sum kortsiktig gjeld</b>		<b>262 847 081</b>	<b>195 434 903</b>
<b>Sum gjeld</b>		<b>262 847 081</b>	<b>195 434 903</b>
<b>Sum egenkapital og gjeld</b>		<b>941 226 590</b>	<b>792 383 564</b>

Oslo, 21.03.2023

Styret i Betonmast AS

Tommy Hagen  
styremedlem

Peter Nicolay Sandrup  
daglig leder

Amund Tøftum  
styreleder

Bård Konrad Frydenlund  
styremedlem

Anny Øen  
styremedlem

Cato Alexander Haug  
styremedlem

Amal Issa Fossum  
styremedlem

Ole-Bjørn Bakke  
styremedlem



## Indirekte kontantstrøm

## Betonmast AS

	Note	2022	2021
<b>Kontantstrømmer fra operasjonelle aktiviteter</b>			
Resultat før skattekostnad		739 032 341	138 680 001
Tap/gevinst ved salg av anleggsmidler		-325 000	0
Tap/gevinst ved salg aksjer		-555 775 447	-620 328
Ordinære avskrivninger		404 531	1 315 808
Nedskrivning anleggsmidler		134 632	0
Nedskrivning av aksjer og fordringer		0	7 722 021
Omklassifisering av fordring		-2 324 430	0
Resultatført konsernbidrag/ utbytte		-192 198 720	-109 712 015
Opsjoner ansatte		570 014	1 425 435
Endring i kundefordringer		3 617 318	-2 086 805
Endring i leverandørgjeld		7 769 311	371 622
Endring i andre tidsavgrensningsposter		-108 766 429	-23 530 857
<b>Netto kontantstrøm fra operasjonelle aktiviteter</b>		<b>-107 861 880</b>	<b>13 564 881</b>
<b>Kontantstrømmer fra investeringsaktiviteter</b>			
Innbetalinger ved salg av varige driftsmidler		325 000	2 175 581
Innbetaling ved salg av aksjer		617 111 250	560 328
<b>Netto kontantstrøm fra investeringsaktiviteter</b>		<b>617 436 250</b>	<b>2 735 908</b>
<b>Kontantstrømmer fra finansieringsaktiviteter</b>			
Utbetalinger av utbytte		-579 945 000	-188 880 000
Innbetalinger av aksjonærbidrag		95 150 000	0
Innbetalinger av konsernbidrag		14 562 015	244 624 000
Utbetalinger av konsernbidrag		-39 493 175	-72 301 453
<b>Netto kontantstrøm fra finansieringsaktiviteter</b>		<b>-509 726 160</b>	<b>-16 557 453</b>
<b>Netto endring i kontanter og kontantekvivalenter</b>		<b>-151 790</b>	<b>-256 666</b>
Beh. av kont. og kontantekvivalenter ved per. begynr		2 588 140	2 844 806
<b>Beh. av kont. og kontantekvivalenter ved per. slutt</b>		<b>2 436 349</b>	<b>2 588 140</b>



## Note 1 Regnskapsprinsipper

Betonmast AS er morselskapet til en rekke datterselskap innen entreprenør- og eiendomsbransjen. Selskapet server de øvrige selskapene i konsernet, i tillegg utgjør inntektene utbytte og konsernbidrag fra datterselskapene.

Årsregnskapet er satt opp i samsvar med regnskapsloven og er utarbeidet etter norske regnskapsstandarder for øvrige foretak og anbefalinger til god regnskapskikk. Regnskapet er presentert i NOK.

Selskapet inngår i konsernregnskapet til AF Gruppen ASA. Konsernregnskapet blir publisert i årsrapporten til AF Gruppen på [www.afgruppen.no](http://www.afgruppen.no).

### Inntekter

Tjenester faktureres etter hvert som de leveres og inntektsføres i takt med dette.

Mottatt konsernbidrag inntektsføres i samme år som det avgis i datterselskapet. Videre inntektsføres utbytte fra datterselskaper i samme år som det avsettes i datterselskapet (året før utbetaling).

### Klassifisering og vurdering av anleggsmidler

Anleggsmidler omfatter eiendeler bestemt til varig eie og bruk. Anleggsmidler er vurdert til anskaffelseskost, fratrukket avskrivninger og nedskrivninger. Langsiktig gjeld balanseføres til nominelt beløp på transaksjonstidspunktet.

Varige driftsmidler balanseføres og avskrives over driftsmidlets økonomiske levetid. Vesentlige driftsmidler som består av flere betydelige komponenter med ulik levetid er dekomponert med ulik avskrivningstid for de ulike komponentene. Direkte vedlikehold av driftsmidler kostnadsføres løpende under driftskostnader, mens påkostninger eller forbedringer tillegges driftsmidlets kostpris og avskrives i takt med driftsmidlet. Varige driftsmidler nedskrives til gjenvinnbart beløp ved verdifall som forventes ikke å være forbigående. Gjenvinnbart beløp er det høyeste av netto salgsverdi og verdi i bruk. Verdi i bruk er nåverdi av fremtidige kontantstrømmer knyttet til eiendelen. Nedskrivningen reverseres når grunnlaget for nedskrivningen ikke lenger er til stede.

### Klassifisering og vurdering av omløpsmidler

Omløpsmidler og kortsiktig gjeld omfatter normalt poster som forfaller til betaling innen ett år etter balansedagen. Omløpsmidler vurderes til laveste verdi av anskaffelseskost og virkelig verdi. Kortsiktig gjeld balanseføres til nominelt beløp på transaksjonstidspunktet.

### Fordringer

Kundefordringer og andre fordringer oppføres til pålydende etter fradrag for avsetning til forventet tap. Avsetning til tap gjøres på grunnlag av en individuell vurdering av de enkelte fordringene.

### Datterselskap og tilknyttet selskap

Datterselskap og tilknyttede selskaper vurderes etter kostmetoden i selskapsregnskapet. Investeringen er vurdert til anskaffelseskost for aksjene med mindre nedskrivning har vært nødvendig. Det er foretatt nedskrivning til virkelig verdi når verdifall skyldes årsaker som ikke kan forventes å være forbigående og det må anses nødvendig etter god regnskapskikk. Nedskrivninger er reversert når grunnlaget for nedskrivning ikke lenger er til stede.

### Skatt

Skattekostnaden i resultatregnskapet omfatter både periodens betalbare skatt og endring i utsatt skatt. Utsatt skatt er beregnet med 22 % på grunnlag av de midlertidige forskjeller som eksisterer mellom regnskapsmessige og skattemessige verdier, samt ligningsmessig underskudd til fremføring ved utgangen av regnskapsåret. Skatteøkende og skattereduserende midlertidige forskjeller som reverserer eller kan reverseres i samme periode er utlignet og nettoført. Netto utsatt skattefordel balanseføres i den grad det er sannsynlig at denne kan bli utnyttet.

### Kontantstrømoppstilling

Kontantstrømoppstillingen er utarbeidet etter den indirekte metoden. Kontanter og kontantekvivalenter omfatter kontanter, bankinnskudd og andre kortsiktige, likvide plasseringer.



## Note 2 Salgsinntekter

Pr. Virksomhetsområde	2022	2021
Konsernkost	112 225 610	126 824 896
Salg av tjenester	8 099 550	1 581 850
<b>Sum</b>	<b>120 325 160</b>	<b>128 406 746</b>

Geografisk fordeling		
Norge	115 984 768	107 726 746
Sverige	4 340 392	20 680 000
<b>Sum</b>	<b>120 325 160</b>	<b>128 406 746</b>

## Note 3 Transaksjoner med nærstående parter

Betonmast AS viderefakturerer datterselskapene for påløpte felleskostnader. Det henvises til note 7 for mellomværende med datterselskaper pr 31.12.2022.

Interne transaksjoner	2022	2021
Salg av tjenester til datterselskaper	117 990 813	128 796 000
Kjøp av tjenester fra datterselskaper	1 282 551	1 638 501
Renteinntekter mottatt fra datterselskaper	0	0
Rentekostnader betalt for datterselskaper	0	0
Mottatt utbytte fra datterselskaper	25 975 696	95 150 000
Mottatt konsernbidrag fra datterselskaper	166 223 024	14 562 015
Avgitt konsernbidrag til datterselskaper	0	18 321 309
Avgitt konsernbidrag til morselskaper	22 238 405	21 171 866
Avgitt utbytte til morselskaper	606 854 044	105 945 000

## Note 4 Lønnskostnader og ytelser, godtgjørelser til daglig leder, styret og revisor

Lønnskostnader	2022	2021
Lønninger	47 598 276	55 292 987
Arbeidsgiveravgift	7 850 967	8 726 790
Pensjonskostnader	2 665 538	2 952 432
Andre ytelser	11 160 109	4 140 686
<b>Sum</b>	<b>69 274 890</b>	<b>71 112 895</b>

Antall årsverk sysselsatt i regnskapsåret	40	41
---	----	----

### Pensjonsforpliktelser

Selskapet er pliktig til å ha tjenstepensjonsordning etter lov om obligatorisk tjenstepensjon. Selskapets pensjonsordninger tilfredsstiller kravene i denne lov. De ansatte har innskuddsbasert pensjonsordning, dette kostnadsføres løpende.



## Ytelser til ledende personer

	Daglig leder	Styret
Lønn	4 654 521	0
Pensjonskostnader	83 873	0
Annen godtgjørelse	259 472	0
Styrehonorar		280 000
<b>Sum</b>	<b>4 997 866</b>	<b>280 000</b>

Det har vært skifte av konsernsjef i september, tidligere konsernsjef mottar etterlønn i henhold til ansettelsesavtale. Daglig leder har bonusordning i henhold til konsernets bonusordning for daglige ledere.

## Revisor

Kostnadsført honorar til revisor for 2022 utgjør kr. 450 673 ekskl. mva.

	2022	2021
Lovpålagt revisjonstjenester	437 173	629 000
Teknisk bistand	0	300 000
Annen bistand revisor	13 500	470 000
<b>Sum</b>	<b>450 673</b>	<b>1 399 000</b>

## Note 5 Anleggsmidler

	Biler	Server og inventar	Kunst	Sum
Anskaffelseskost pr. 01.01.22	1 488 300	918 852	334 950	2 742 102
- Avgang i året	995 000			995 000
<b>= Anskaffelseskost 31.12.22</b>	<b>493 300</b>	<b>918 852</b>	<b>334 950</b>	<b>1 747 102</b>
Akkumulerte avskrivninger 31.12.22	477 227	601 092		1 078 319
+ Akkumulerte nedskrivninger 31.12.22		134 632		134 632
<b>= Av- og nedskrivninger pr. 31.12.22</b>	<b>477 227</b>	<b>735 724</b>		<b>1 212 951</b>
<b>= Bokført verdi 31.12.22</b>	<b>16 073</b>	<b>183 129</b>	<b>334 950</b>	<b>534 151</b>
Årets ordinære avskrivninger	96 433	308 097		404 530
Årets nedskrivninger		134 632		134 632
Økonomisk levetid	3 år	3 år	Evig	
Avskrivningsplan	Lineær	Lineær	Ingen	

## Note 6 Årlig leie av ikke balanseførte driftsmidler

Driftsmiddel	Leieperiode	Årlig leie
Maskiner	1 - 5 år	433 766
Bygninger	1 - 5 år	2 959 446



## Note 7 Mellomværende med selskap i samme konsern m.v.

	Kortsiktige fordringer		Langsiktige fordringer	
	2022	2021	2022	2021
Konsernkonto	212 962 502	70 958 759	0	0
Lån til foretak i samme konsern	0	0	20 556 870	22 479 839
Avsatt til tap	0	0	-19 283 351	-21 450 351
Andre fordringer	129 365	17 463 716	0	0
Fordring konsernbidrag	166 223 024	14 562 015	0	0
Fordring utbytte	25 975 696	95 150 000	0	0
Kundefordringer	754 495	4 062 113	0	0
<b>Sum</b>	<b>406 045 082</b>	<b>202 196 603</b>	<b>1 273 519</b>	<b>1 029 488</b>

	Kortsiktig gjeld		Annen langsiktig gjeld	
	2022	2021	2022	2021
Leverandørgjeld	145 572	282 051	0	0
Gjeld konsernbidrag	22 238 405	39 493 175	0	0
Gjeld - utbytte	132 854 044	105 945 000	0	0
<b>Sum</b>	<b>155 238 021</b>	<b>145 720 226</b>	<b>0</b>	<b>0</b>

Bokførte renteinntekter på selskap i samme konsern utgjør kr. 3 766 600 for regnskapsåret 2022.

Selskapet inngår i konsernkontosystem tilrettelagt av DNB for AF Gruppen ASA og dets datterselskaper, hvor AF Gruppen Norge AS er toppkontoinnehaver. Deltagende selskap er solidarisk ansvarlig for innvilget kassekreditt. Per 31.12.2022 har selskapet saldo på kr 212 962 502 i konsernkontosystemet. Saldo på konsernkontoordning klassifiseres som kortsiktig mellomværende med AF Gruppen Norge AS i regnskapet.



## Note 8 Skatt

Årets skattekostnad	2022	2021
Resultatført skatt på ordinært resultat:		
Betalbar skatt	38 820 021	5 314 879
Endring i utsatt skattefordel	-4 848 515	6 243 213
<b>Skattekostnad ordinært resultat</b>	<b>33 971 506</b>	<b>11 558 092</b>
Skattepliktig inntekt:		
Resultat før skatt	739 032 341	138 680 001
Permanente forskjeller	-584 616 407	-86 143 213
Endring i midlertidige forskjeller	22 038 708	-28 378 245
Avgitt konsernbidrag	-22 238 405	-24 158 543
<b>Skattepliktig inntekt</b>	<b>154 216 236</b>	<b>0</b>
Betalbar skatt i balansen:		
Betalbar skatt på årets resultat	2 250 955	2 111 235
Betalbar skatt på avgitt konsernbidrag	-4 892 449	-5 314 879
Betalbar skatt på mottatt konsernbidrag	36 569 065	3 203 643
<b>Sum betalbar skatt i balansen</b>	<b>33 927 571</b>	<b>-1</b>

Skatteeffekten av midlertidige forskjeller som har gitt opphav til utsatt skatt og utsatte skattefordeler, spesifisert på typer av midlertidige forskjeller

	2022	2021	Endring
Varige driftsmidler	-693 891	-748 911	-55 020
Fordringer	-35 237 079	-21 450 351	13 786 728
Avsetninger mv	-18 307 000	-10 000 000	8 307 000
<b>Sum</b>	<b>-54 237 970</b>	<b>-32 199 262</b>	<b>22 038 708</b>
<b>Grunnlag for utsatt skattefordel</b>	<b>-54 237 970</b>	<b>-32 199 262</b>	<b>22 038 708</b>
<b>Utsatt skattefordel (22 %)</b>	<b>-11 932 353</b>	<b>-7 083 838</b>	<b>4 848 516</b>

## Note 9 Egenkapital

	Aksjekapital	Overkurs	Annen Innskutt egenkapital	Annen egenkapital	Sum egenkapital
Pr. 31.12.2021	20 000 000	496 341 199	2 363 309	78 244 152	596 948 660
Årets resultat				705 060 835	705 060 835
Tilleggsutbytte				-474 000 000	-474 000 000
Utbytte				-132 854 044	-132 854 044
Konsernbidrag avgitt				-17 345 956	-17 345 956
Opsjoner ansatte			570 014		570 014
<b>Pr 31.12.2022</b>	<b>20 000 000</b>	<b>496 341 199</b>	<b>2 933 323</b>	<b>159 104 987</b>	<b>678 379 509</b>



## Note 10 Datterselskaper, tilknyttede selskaper og felleskontrollert virksomhet

DS	Anskaffelses- tidspunkt	Kontor- kommune	Eier- og stemmeandel	Bokført verdi
Betonmast Asker og Bærum AS	2017	Sandvika	100 %	94 362 193
Betonmast Boligbygg AS	2012	Oslo	100 %	113 428 809
Betonmast Buskerud-Vestfold AS	2013	Horten	100 %	6 309 926
Betonmast Eiendom AS	2013	Oslo	100 %	36 711 227
Betonmast Innlandet AS	2012	Østre Toten	100 %	30 374 526
Betonmast Oslo AS	2011	Oslo	100 %	70 100 543
Betonmast Romerike AS	2009	Lillestrøm	100 %	20 147 744
Betonmast Røsand AS	2013	Averøy	100 %	71 934 764
Betonmast Trøndelag AS	2012	Trondheim	100 %	42 677 284
Betonmast Østfold AS	2008	Sarpsborg	100 %	23 518 230
Fishfarming Innovation AS	2016	Averøy	55 %	1 649 999
<b>Sum</b>				<b>511 215 245</b>

	Aksjekapital	Antall aksjer	Resultat	Egenkapital
Betonmast Asker og Bærum AS	885 500	110 000	17 828 167	10 478 837
Betonmast Boligbygg AS	458 754	41 704 909	-5 119 130	10 696 258
Betonmast Buskerud-Vestfold AS	4 000 000	4 000	16 572 761	10 225 760
Betonmast Eiendom AS	5 200 000	4 000	3 634 803	43 884 891
Betonmast Innlandet AS	100 000	100	-25 685 504	10 229 060
Betonmast Oslo AS	6 000 000	6 000	36 790 642	10 271 664
Betonmast Romerike AS	4 214 500	4 000	42 554 665	10 733 199
Betonmast Røsand AS	4 186 132	176 184	16 378 524	10 433 028
Betonmast Trøndelag AS	376 662	439	10 584 666	10 605 490
Betonmast Østfold AS	4 000 000	4 000	21 903 167	10 838 654
Fishfarming Innovation AS	206 291	209 291	-291 083	4 092 544
<b>Sum</b>			<b>135 151 678</b>	<b>142 489 385</b>

TS og FKV	Anskaffelses- tidspunkt	Kontor- kommune	Eier- og stemmeandel	Bokført verdi	Resultat- andel	Egenkapital- andel
VGL Utveckling AB	2015	Göteborg	49 %	4 243 131	-375 930	-233 035
Kosterbaden Pensionat AB	2016	Göteborg	75 % / 50 %	973 300	-375 346	-240 321
<b>Sum</b>				<b>5 216 431</b>	<b>-751 276</b>	<b>-473 356</b>

## Note 11 Nedskrivning av finansielle anleggsmidler

	2022	2021
Nedskrivning datterselskaper	3 249 938	3 249 938
Nedskrivning av andre aksjer	4 523 083	4 523 083
<b>Sum</b>	<b>7 773 021</b>	<b>7 773 021</b>

Aksjene i datterselskap og andre aksjer er nedskrevet tidligere år.



## Note 12 Bankinnskudd

	2022	2021
Bundne skattetrekksmidler	2 433 684	2 587 273

## Note 13 Aksjekapital, aksjonærer m.v.

Aksjekapitalen i Betonmast AS pr. 31.12.2022 består av:

Presentert i hele tall.

	Antall	Pålydende	Balansført
Ordinære aksjer	100	200 000	20 000 000
<b>Sum</b>	<b>100</b>	<b>200 000</b>	<b>20 000 000</b>

Alle aksjene gir samme rettigheter i selskapet.

Oversikt over aksjonær pr. 31.12.2022:

	Eierandel	Stemmeandel
Betonmast Holding AS	100 %	100 %
<b>Sum</b>	<b>100 %</b>	<b>100 %</b>

## Note 14 Kausjoner og garantiforpliktelser

Selskapet kausjonerer for gjeld VGL Utveckling AB har pådratt seg pålydende SEK 3 500 000.

Selskapet har stilt morselskapsgarantier og entreprenørgarantier gjennom selskaper i samme konsern på totalt NOK 492 720 744.



Til generalforsamlingen i Betonmast AS

## Uavhengig revisors beretning

### Konklusjon

Vi har revidert årsregnskapet for Betonmast AS som består av balanse per 31. desember 2022, resultatregnskap og indirekte kontantstrøm for regnskapsåret avsluttet per denne datoen og noter til årsregnskapet, herunder et sammendrag av viktige regnskapsprinsipper.

Etter vår mening

- oppfyller årsregnskapet gjeldende lovkrav, og
- gir årsregnskapet et rettvisende bilde av selskapets finansielle stilling per 31. desember 2022, og av dets resultater og kontantstrømmer for regnskapsåret avsluttet per denne datoen i samsvar med regnskapslovens regler og god regnskapsskikk i Norge.

### Grunnlag for konklusjonen

Vi har gjennomført revisjonen i samsvar med International Standards on Auditing (ISA-ene). Våre oppgaver og plikter i henhold til disse standardene er beskrevet nedenfor under *Revisors oppgaver og plikter ved revisjonen av årsregnskapet*. Vi er uavhengige av selskapet i samsvar med kravene i relevante lover og forskrifter i Norge og International Code of Ethics for Professional Accountants (inkludert internasjonale uavhengighetsstandarder) utstedt av International Ethics Standards Board for Accountants (IESBA-reglene), og vi har overholdt våre øvrige etiske forpliktelser i samsvar med disse kravene. Innhentet revisjonsbevis er etter vår vurdering tilstrekkelig og hensiktsmessig som grunnlag for vår konklusjon.

### Øvrig informasjon

Styret og daglig leder (ledelsen) er ansvarlige for informasjonen i årsberetningen. Øvrig informasjon omfatter informasjon i årsrapporten bortsett fra årsregnskapet og den tilhørende revisjonsberetningen. Vår konklusjon om årsregnskapet ovenfor dekker ikke informasjonen i årsberetningen.

I forbindelse med revisjonen av årsregnskapet er det vår oppgave å lese årsberetningen. Formålet er å vurdere hvorvidt det foreligger vesentlig inkonsistens mellom årsberetningen og årsregnskapet og den kunnskap vi har opparbeidet oss under revisjonen av årsregnskapet, eller hvorvidt informasjon i årsberetningen ellers fremstår som vesentlig feil. Vi har plikt til å rapportere dersom årsberetningen fremstår som vesentlig feil. Vi har ingenting å rapportere i så henseende.

Basert på kunnskapen vi har opparbeidet oss i revisjonen, mener vi at årsberetningen

- er konsistent med årsregnskapet og
- inneholder de opplysninger som skal gis i henhold til gjeldende lovkrav.

### Ledelsens ansvar for årsregnskapet

Ledelsen er ansvarlig for å utarbeide årsregnskapet og for at det gir et rettvisende bilde i samsvar med regnskapslovens regler og god regnskapsskikk i Norge. Ledelsen er også ansvarlig for slik interkontroll som den finner nødvendig for å kunne utarbeide et årsregnskap som ikke inneholder vesentlig feilinformasjon, verken som følge av misligheter eller utilsiktede feil.

PricewaterhouseCoopers AS, Dronning Eufemias gate 71, Postboks 748 Sentrum, NO-0106 Oslo  
T: 02316, org. no.: 987 009 713 MVA, [www.pwc.no](http://www.pwc.no)  
Statsautoriserte revisorer, medlemmer av Den norske Revisorforening og autorisert regnskapsførerselskap



Ved utarbeidelsen av årsregnskapet må ledelsen ta standpunkt til selskapets evne til fortsatt drift og opplyse om forhold av betydning for fortsatt drift. Forutsetningen om fortsatt drift skal legges til grunn for årsregnskapet så lenge det ikke er sannsynlig at virksomheten vil bli avviklet.

#### **Revisors oppgaver og plikter ved revisjonen av årsregnskapet**

Vårt mål er å oppnå betryggende sikkerhet for at årsregnskapet som helhet ikke inneholder vesentlig feilinformasjon, verken som følge av misligheter eller utilsiktede feil, og å avgi en revisjonsberetning som inneholder vår konklusjon. Betryggende sikkerhet er en høy grad av sikkerhet, men ingen garanti for at en revisjon utført i samsvar med ISA-ene, alltid vil avdekke vesentlig feilinformasjon. Feilinformasjon kan oppstå som følge av misligheter eller utilsiktede feil. Feilinformasjon er å anse som vesentlig dersom den enkeltvis eller samlet med rimelighet kan forventes å påvirke de økonomiske beslutningene som brukerne foretar på grunnlag av årsregnskapet.

For videre beskrivelse av revisors oppgaver og plikter vises det til:  
<https://revisorforeningen.no/revisjonsberetninger>

Oslo, 21. mars 2023  
**PricewaterhouseCoopers AS**

Thomas Whyte Gaardsø  
Statsautorisert revisor  
(elektronisk signert)



 Securely signed with Brevio

Revisjonsberetning

**Signers:**

<b>Name</b>	<b>Method</b>	<b>Date</b>
Gaardsø, Thomas Whyte	BANKID	2023-03-22 10:25

**This document package contains:**

- Closing page (this page)
- The original document(s)
- The electronic signatures. These are not visible in the document, but are electronically integrated.



This file is sealed with a digital signature.  
The seal is a guarantee for the authenticity  
of the document.