



## ÅRSREGNSKAPET FOR REGNSKAPSÅRET 2020 - GENERELL INFORMASJON

### Enheten

Organisasjonsnummer:	978 611 095
Organisasjonsform:	Aksjeselskap
Foretaksnavn:	GYRO HOLDING AS
Forretningsadresse:	Pontoppidans gate 7 0462 OSLO

### Regnskapsår

Årsregnskapets periode:	01.01.2020 - 31.12.2020
-------------------------	-------------------------

### Konsern

Morselskap i konsern:	Ja
Konsernregnskap lagt ved:	Nei

### Regnskapsregler

Regler for små foretak benyttet:	Ja
Benyttet ved utarbeidelsen av årsregnskapet til selskapet:	Regnskapslovens alminnelige regler

### Årsregnskapet fastsatt av kompetent organ

Bekreftet av representant for selskapet:	ERGA REVISJON AS
Dato for fastsettelse av årsregnskapet:	17.06.2021

### Grunnlag for avgivelse

År 2020: Årsregnskapet er elektronisk innlevert  
År 2019: Tall er hentet fra elektronisk innlevert årsregnskap fra 2020

*Det er ikke krav til at årsregnskapet m.v. som sendes til Regnskapsregisteret er undertegnet. Kontrollen på at dette er utført ligger hos revisor/enhetens øverste organ. Sikkerheten ivaretas ved at innsender har rolle/rettighet for innsending av årsregnskapet via Altinn, og ved at det bekreftes at årsregnskapet er fastsatt av kompetent organ.*

Brønnøysundregistrene, 19.05.2022



## Resultatregnskap

Beløp i: NOK	Note	2020	2019
<b>RESULTATREGNSKAP</b>			
<b>Inntekter</b>			
Salgsinntekt		456 000	456 000
Annen driftsinntekt	3	10 167 428	10 415 027
<b>Sum inntekter</b>		<b>10 623 428</b>	<b>10 871 027</b>
<b>Kostnader</b>			
Lønnskostnad	2	2 895 340	4 740 644
Avskrivning	6	61 957	96 511
Nedskrivning av varige driftsmidler og immaterielle eiendeler	6		
Annen driftskostnad	2	5 143 011	5 606 580
<b>Sum kostnader</b>		<b>8 100 308</b>	<b>10 443 735</b>
<b>Driftsresultat</b>		<b>2 523 120</b>	<b>427 293</b>
<b>Finansinntekter og finanskostnader</b>			
Inntekt på investering i datterselskap		2 197 400	1 013 000
Annen renteinntekt		762	2 495
<b>Sum finansinntekter</b>		<b>2 198 162</b>	<b>1 015 495</b>
Nedskrivning av andre finansielle anleggsmidler		17 538 501	1 872 834
Annen rentekostnad		10	15
<b>Sum finanskostnader</b>		<b>17 538 510</b>	<b>1 872 849</b>
<b>Netto finans</b>		<b>-15 340 349</b>	<b>-857 354</b>
<b>Ordinært resultat før skattekostnad</b>		<b>-12 817 228</b>	<b>-430 061</b>
Skattekostnad på ordinært resultat	7	1 038 681	317 409
<b>Ordinært resultat etter skattekostnad</b>		<b>-13 855 909</b>	<b>-747 470</b>
<b>Årsresultat</b>	10	<b>-13 855 909</b>	<b>-747 470</b>
<b>Årsresultat etter minoritetsinteresser</b>		<b>-13 855 909</b>	<b>-747 470</b>
<b>Totalresultat</b>		<b>-13 855 909</b>	<b>-747 470</b>



## Resultatregnskap

<b>Beløp i: NOK</b>	<b>Note</b>	<b>2020</b>	<b>2019</b>
<b>Overføringer og disponeringer</b>			
Ordinært utbytte	10		
Konsernbidrag	10	271 830	
Overført annen egenkapital	10	-14 127 739	-747 470
<b>Sum overføringer og disponeringer</b>		<b>-13 855 909</b>	<b>-747 470</b>



### Balanse

Beløp i: NOK	Note	2020	2019
<b>BALANSE - EIENDELER</b>			
<b>Anleggsmidler</b>			
<b>Immaterielle eiendeler</b>			
Utsatt skattefordel	7	138 656	177 772
<b>Sum immaterielle eiendeler</b>		<b>138 656</b>	<b>177 772</b>
<b>Varige driftsmidler</b>			
Tomter, bygninger o.a. fast eiendom	6		
Maskiner og anlegg	6		
Skip og flytende installasjoner	6		
Driftsløsøre, inventar o.a. utstyr	6	76 662	138 619
<b>Sum varige driftsmidler</b>		<b>76 662</b>	<b>138 619</b>
<b>Finansielle anleggsmidler</b>			
Investering i datterselskap	4	10 765 927	26 092 461
Investering i annet foretak i samme konsern	4		
Lån til foretak i samme konsern	9		
Investeringer i tilknyttet selskap	5		
Investering i aksjer og andeler	5	255 500	952 041
<b>Sum finansielle anleggsmidler</b>		<b>11 021 427</b>	<b>27 044 502</b>
<b>Sum anleggsmidler</b>		<b>11 236 745</b>	<b>27 360 893</b>
<b>Omløpsmidler</b>			
<b>Varer</b>			
<b>Fordringer</b>			
Andre kortsiktige fordringer	9	2 519 209	1 493 892
<b>Sum fordringer</b>		<b>2 519 209</b>	<b>1 493 892</b>
<b>Bankinnskudd, kontanter og lignende</b>			
Bankinnskudd, kontanter o.l.	8	2 241 407	1 761 829
<b>Sum bankinnskudd, kontanter og lignende</b>		<b>2 241 407</b>	<b>1 761 829</b>
<b>Sum omløpsmidler</b>		<b>4 760 615</b>	<b>3 255 721</b>



## Balanse

Beløp i: NOK	Note	2020	2019
<b>SUM EIENDELER</b>		<b>15 997 360</b>	<b>30 616 614</b>
<b>BALANSE - EGENKAPITAL OG GJELD</b>			
<b>Egenkapital</b>			
<b>Innskutt egenkapital</b>			
Aksjekapital	10, 11	595 571	595 571
Overkurs	10	11 434 653	20 349 444
<b>Sum innskutt egenkapital</b>		<b>12 030 224</b>	<b>20 945 015</b>
<b>Opptjent egenkapital</b>			
Annen egenkapital	10		5 212 948
<b>Sum opptjent egenkapital</b>			<b>5 212 948</b>
<b>Sum egenkapital</b>		<b>12 030 224</b>	<b>26 157 963</b>
<b>Gjeld</b>			
<b>Langsiktig gjeld</b>			
Utsatt skatt	7		
Andre avsetninger for forpliktelser		507 500	609 000
<b>Sum avsetninger for forpliktelser</b>		<b>507 500</b>	<b>609 000</b>
<b>Annen langsiktig gjeld</b>			
<b>Sum langsiktig gjeld</b>		<b>507 500</b>	<b>609 000</b>
<b>Kortsiktig gjeld</b>			
Leverandørgjeld		200 731	239 534
Betalbar skatt	7	569 322	
Skyldig offentlige avgifter		170 088	276 646
Utbytte	10		
Annen kortsiktig gjeld	9	2 519 496	3 333 470
<b>Sum kortsiktig gjeld</b>		<b>3 459 637</b>	<b>3 849 651</b>
<b>Sum gjeld</b>		<b>3 967 137</b>	<b>4 458 651</b>
<b>SUM EGENKAPITAL OG GJELD</b>		<b>15 997 360</b>	<b>30 616 614</b>



## Brønnøysundregistrene

### ÅRSREGNSKAP FOR REGNSKAPSÅRET 2020 - GENERELL INFORMASJON

Journalnummer: 2021 833246

#### Enheten

Organisasjonsnummer: 978 611 095  
Organisasjonsform: Aksjeselskap  
Foretaksnavn: GYRO HOLDING AS  
Forretningsadresse: Pontoppidans gate 7  
0462 OSLO

#### Regnskapsår

Årsregnskapets periode: 01.01.2020 - 31.12.2020

#### Konsern

Morselskap i konsern: Ja  
Konsernregnskap lagt ved: Nei

#### Regnskapsregler

Regler for små foretak benyttet: Ja  
Benyttet ved utarbeidelsen av  
årsregnskapet til selskapet: Regnskapslovens alminnelige regler

#### Årsregnskapet fastsatt av kompetent organ

Bekreftet av representant for selskapet: ERGA REVISJON AS  
Dato for fastsettelse av årsregnskapet: 17.06.2021

#### Grunnlag for avgivelse

År 2020: Årsregnskap er elektronisk innlevert.  
År 2019: Tall er hentet fra elektronisk innlevert årsregnskap fra 2020.

*Det er ikke krav til at årsregnskapet m.v. som sendes til Regnskapsregisteret er undertegnet. Kontrollen på at dette er utført ligger hos revisor/enhetens øverste organ. Sikkerheten ivaretas ved at innsender har rolle/rettighet for innsending av årsregnskapet via Altinn, og ved at det bekreftes at årsregnskapet er fastsatt av kompetent organ.*

Brønnøysundregistrene, 18.10.2021



Organisasjonsnr: 978 611 095  
GYRO HOLDING AS

## RESULTATREGNSKAP

Beløp i: NOK	Note	2020	2019
<b>RESULTATREGNSKAP</b>			
<b>Inntekter</b>			
Salgsinntekt		456 000	456 000
Annen driftsinntekt	3	10 167 428	10 415 027
<b>Sum inntekter</b>		<b>10 623 428</b>	<b>10 871 027</b>
<b>Kostnader</b>			
Lønnskostnad	2	2 895 340	4 740 644
Avskrivning	6	61 957	96 511
Nedskrivning av varige driftsmidler og immaterielle eiendeler	6		
Annen driftskostnad	2	5 143 011	5 606 580
<b>Sum kostnader</b>		<b>8 100 308</b>	<b>10 443 735</b>
<b>Driftsresultat</b>		<b>2 523 120</b>	<b>427 293</b>
<b>Finansinntekter og finanskostnader</b>			
Inntekt på investering i datterselskap		2 197 400	1 013 000
Annen renteinntekt		762	2 495
<b>Sum finansinntekter</b>		<b>2 198 162</b>	<b>1 015 495</b>
Nedskrivning av andre finansielle anleggsmidler		17 538 501	1 872 834
Annen rentekostnad		10	15
<b>Sum finanskostnader</b>		<b>17 538 510</b>	<b>1 872 849</b>
<b>Netto finans</b>		<b>-15 340 349</b>	<b>-857 354</b>
<b>Ordinært resultat før skattekostnad</b>			
Skattekostnad på ordinært resultat	7	1 038 681	317 409
<b>Ordinært resultat etter skattekostnad</b>		<b>-13 855 909</b>	<b>-747 470</b>
<b>Årsresultat</b>	10	<b>-13 855 909</b>	<b>-747 470</b>
<b>Årsresultat etter minoritetsinteresser</b>		<b>-13 855 909</b>	<b>-747 470</b>
<b>Totalresultat</b>		<b>-13 855 909</b>	<b>-747 470</b>
<b>Overføringer og disponeringer</b>			
Ordinært utbytte	10		
Konsernbidrag	10	271 830	



Overført annen egenkapital 10	-14 127 739	-747 470
<b>Sum overføringer og disponeringer</b>	<b>-13 855 909</b>	<b>-747 470</b>



Organisasjonsnr: 978 611 095  
GYRO HOLDING AS

## BALANSE

Beløp i: NOK	Note	2020	2019
<b>BALANSE - EIENDELER</b>			
<b>Anleggsmidler</b>			
<b>Immaterielle eiendeler</b>			
Utsatt skattefordel	7	138 656	177 772
<b>Sum immaterielle eiendeler</b>		<b>138 656</b>	<b>177 772</b>
<b>Varige driftsmidler</b>			
Tomter, bygninger o.a. fast eiendom	6		
Maskiner og anlegg	6		
Skip og flytende installasjoner	6		
Driftsløsøre, inventar o. a. utstyr	6	76 662	138 619
<b>Sum varige driftsmidler</b>		<b>76 662</b>	<b>138 619</b>
<b>Finansielle anleggsmidler</b>			
Investering i datterselskap	4	10 765 927	26 092 461
Investering i annet foretak i samme konsern	4		
Lån til foretak i samme konsern	9		
Investeringer i tilknyttet selskap	5		
Investering i aksjer og andeler	5	255 500	952 041
<b>Sum finansielle anleggsmidler</b>		<b>11 021 427</b>	<b>27 044 502</b>
<b>Sum anleggsmidler</b>		<b>11 236 745</b>	<b>27 360 893</b>
<b>Omløpsmidler</b>			
<b>Varer</b>			
<b>Fordringer</b>			
Andre kortsiktige fordringer	9	2 519 209	1 493 892
<b>Sum fordringer</b>		<b>2 519 209</b>	<b>1 493 892</b>
<b>Bankinnskudd, kontanter og lignende</b>			
Bankinnskudd, kontanter o. l.	8	2 241 407	1 761 829
<b>Sum bankinnskudd, kontanter og lignende</b>		<b>2 241 407</b>	<b>1 761 829</b>
<b>Sum omløpsmidler</b>		<b>4 760 615</b>	<b>3 255 721</b>
<b>SUM EIENDELER</b>		<b>15 997 360</b>	<b>30 616 614</b>



## BALANSE - EGENKAPITAL OG GJELD

### Egenkapital

#### Innskutt egenkapital

Aksjekapital	10, 11	595 571	595 571
Overkurs	10	11 434 653	20 349 444
<b>Sum innskutt egenkapital</b>		<b>12 030 224</b>	<b>20 945 015</b>

#### Opptjent egenkapital

Annen egenkapital	10		5 212 948
<b>Sum opptjent egenkapital</b>			<b>5 212 948</b>

<b>Sum egenkapital</b>		<b>12 030 224</b>	<b>26 157 963</b>
------------------------	--	-------------------	-------------------

### Gjeld

#### Langsiktig gjeld

Utsatt skatt	7		
Andre avsetninger for forpliktelseser		507 500	609 000
<b>Sum avsetninger for forpliktelseser</b>		<b>507 500</b>	<b>609 000</b>
<b>Annen langsiktig gjeld</b>			

<b>Sum langsiktig gjeld</b>		<b>507 500</b>	<b>609 000</b>
-----------------------------	--	----------------	----------------

#### Kortsiktig gjeld

Leverandørgjeld		200 731	239 534
Betalbar skatt	7	569 322	
Skyldig offentlige avgifter		170 088	276 646
Utbytte	10		
Annen kortsiktig gjeld	9	2 519 496	3 333 470
<b>Sum kortsiktig gjeld</b>		<b>3 459 637</b>	<b>3 849 651</b>

<b>Sum gjeld</b>		<b>3 967 137</b>	<b>4 458 651</b>
------------------	--	------------------	------------------

<b>SUM EGENKAPITAL OG GJELD</b>		<b>15 997 360</b>	<b>30 616 614</b>
---------------------------------	--	-------------------	-------------------



Organisasjonsnr: 978 611 095  
GYRO HOLDING AS

NOTEOPPLYSNINGER - SELSKAP - alle poster oppgitt i hele tall

Note  
2

Antall årsverk i regnskapsåret

Virksomheten har hatt følgende antall årsverk:  
2.50



Gyro Holding AS

Årsregnskap 2020

Organisasjonsnummer : 978 611 095



## Gyro Holding AS

### Resultatregnskap

	Note	2020	2019
<b>Driftsinntekter</b>			
Salgsinntekt		456 000	456 000
Annen driftsinntekt	3	10 167 428	10 415 027
<b>Sum driftsinntekter</b>		<b>10 623 428</b>	<b>10 871 027</b>
<b>Driftskostnader</b>			
Lønnskostnad	2	2 895 340	4 740 644
Avskrivning	6	61 957	96 511
Annen driftskostnad	2	5 143 011	5 606 580
<b>Sum driftskostnader</b>		<b>8 100 308</b>	<b>10 443 735</b>
<b>Driftsresultat</b>		<b>2 523 120</b>	<b>427 293</b>
<b>Finansinntekter og finanskostnader</b>			
Inntekt på investering i datterselskap		2 197 400	1 013 000
Renteinntekt		762	2 495
Nedskrivning av andre finansielle anleggsmidler		17 538 501	1 872 834
Rentekostnad		10	15
<b>Resultat av finansposter</b>		<b>-15 340 349</b>	<b>-857 354</b>
<b>Ordinært resultat før skattekostnad</b>		<b>-12 817 228</b>	<b>-430 061</b>
Skattekostnad på ordinært resultat	7	1 038 681	317 409
<b>Årsresultat</b>	10	<b>-13 855 909</b>	<b>-747 470</b>
<b>Overføringer</b>			
Avsatt konsernbidrag	10	271 830	0
Overført annen egenkapital	10	-14 127 739	-747 470
<b>Sum overføringer</b>		<b>-13 855 909</b>	<b>-747 470</b>



## Gyro Holding AS

### Balansen 31.12.

EIENDELER	Note	2020	2019
<b>Anleggsmidler</b>			
Utsatt skattefordel	7	138 656	177 772
<b>Sum immaterielle eiendeler</b>		<u>138 656</u>	<u>177 772</u>
<b>Varige driftsmidler</b>			
Driftsløsøre, inventar o.a. utstyr	6	76 662	138 619
<b>Sum varige driftsmidler</b>		<u>76 662</u>	<u>138 619</u>
<b>Finansielle driftsmidler</b>			
Investering i datterselskap	4	10 765 927	26 092 461
Investering i aksjer og andeler	5	255 500	952 041
<b>Sum finansielle anleggsmidler</b>		<u>11 021 427</u>	<u>27 044 502</u>
<b>Sum anleggsmidler</b>		<u>11 236 745</u>	<u>27 360 893</u>
<b>Omløpsmidler</b>			
<b>Fordringer</b>			
Andre kortsiktige fordringer	9	2 519 209	1 493 892
<b>Sum fordringer</b>		<u>2 519 209</u>	<u>1 493 892</u>
<b>Bankinnskudd, kontanter o.l.</b>	8	<u>2 241 407</u>	<u>1 761 829</u>
<b>Sum omløpsmidler</b>		<u>4 760 615</u>	<u>3 255 721</u>
<b>SUM EIENDELER</b>		<u>15 997 360</u>	<u>30 616 614</u>

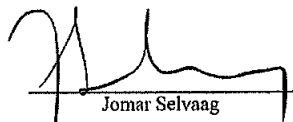


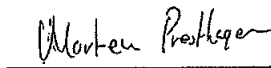
## Gyro Holding AS


### Balansen 31.12.


EGENKAPITAL OG GJELD	Note	2020	2019
<b>Innskutt egenkapital</b>			
Aksjekapital	10, 11	595 571	595 571
Overkurs	10	11 434 653	20 349 444
<b>Sum innskutt egenkapital</b>		<b>12 030 224</b>	<b>20 945 015</b>
<b>Opptjent egenkapital</b>			
Annen egenkapital	10	0	5 212 948
<b>Sum opptjent egenkapital</b>		<b>0</b>	<b>5 212 948</b>
<b>Sum egenkapital</b>		<b>12 030 224</b>	<b>26 157 963</b>
<b>Gjeld</b>			
<b>Avsetning for forpliktelser</b>			
Andre avsetninger for forpliktelser		507 500	609 000
<b>Sum avsetning for forpliktelser</b>		<b>507 500</b>	<b>609 000</b>
<b>Kortsiktig gjeld</b>			
Leverandørgjeld		200 731	239 534
Betalbar skatt	7	569 322	0
Skyldig offentlige avgifter		170 088	276 646
Annen kortsiktig gjeld	9	2 519 496	3 333 470
<b>Sum kortsiktig gjeld</b>		<b>3 459 637</b>	<b>3 849 651</b>
<b>Sum gjeld</b>		<b>3 967 137</b>	<b>4 458 651</b>
<b>SUM EGENKAPITAL OG GJELD</b>		<b>15 997 360</b>	<b>30 616 614</b>

Oslo, 17.06.2021  
Styret i Gyro Holding AS

  
Jomar Selvaag  
styreleder

  
Morten Presthagen  
styremedlem

  
Kristian Dons Kirkvaag  
styremedlem

  
Harald Stokke  
styremedlem



## Gyro Holding AS

### Noter til årsregnskapet for 2020

#### Note 1 Regnskapsprinsipper

Årsregnskapet er satt opp i samsvar med regnskapsloven og NRS 8 - God regnskapsskikk for små foretak.

#### Inntekts- og kostnadsføringstidspunkt (sammenstilling)

Inntekt resultatføres som hovedregel når den er opptjent. Utgifter sammenstilles med og kostnadsføres samtidig med de inntekter utgiftene kan henføres til. Utgifter som ikke kan henføres direkte til inntekter, kostnadsføres når de påløper.

#### Eiendeler og gjeld

Eiendeler/gjeld som knytter seg til varekretsløpet og poster som forfaller til betaling innen ett år etter balansedagen, er klassifisert som omløpsmidler/kortsiktig gjeld. Vurdering av omløpsmidler/kortsiktig gjeld skjer til laveste/høyeste verdi av anskaffelseskost og virkelig verdi. Virkelig verdi er definert som antatt fremtidig salgspris redusert med forventede salgskostnader. Andre eiendeler er klassifisert som anleggsmidler. Vurdering av anleggsmidler skjer til anskaffelseskost. Anleggsmidler som forringes avskrives. Dersom det finner sted en verdiendring som ikke er forbigående, foretas en nedskrivning av anleggsmidlet. Tilsvarende prinsipper legges normalt til grunn for gjeldsposter.

#### Klassifisering og vurdering av anleggsmidler

Anleggsmidler omfatter eiendeler bestemt til varig eie og bruk. Anleggsmidler er vurdert til anskaffelseskost. Varige driftsmidler balanseføres og avskrives over driftsmidlets økonomiske levetid. Varige driftsmidler nedskrives til gjenvinnbart beløp ved verdifall som forventes ikke å være forbigående. Gjenvinnbart beløp er det høyeste av netto salgsverdi og verdi i bruk. Verdi i bruk er nåverdi av fremtidige kontantstrømmer knyttet til eiendelen. Nedskrivningen reverseres når grunnlaget for nedskrivningen ikke lenger er til stede.

#### Klassifisering og vurdering av omløpsmidler

Omløpsmidler og kortsiktig gjeld omfatter normalt poster som forfaller til betaling innen ett år etter balansedagen, samt poster som knytter seg til varekretsløpet. Omløpsmidler vurderes til laveste verdi av anskaffelseskost og virkelig verdi.

#### Investering i datterselskap

Investering i datterselskap vurderes etter kostmetoden og er balanseført til anskaffelseskost med mindre nedskrivning har vært nødvendig. Det er foretatt nedskrivning til virkelig verdi når verdifall skyldes årsaker som ikke kan forventes å være forbigående og det må anses nødvendig etter god regnskapsskikk. Nedskrivninger er reversert når grunnlaget for nedskrivning ikke lenger er til stede.

Utbytte, konsernbidrag og andre utdelinger fra datterselskap er inntektsført samme år som det er avsatt i givers regnskap. Overstiger utbytte / konsernbidraget andelen av opptjent resultat etter anskaffelsestidspunktet, representerer den overskytende del tilbakebetaling av investert kapital, og utdelingene er fratrukket investeringens verdi i balansen til morselskapet.

#### Investering i datterselskap og andre selskap

Investering i datterselskap og andre selskap klassifisert som finansielle anleggsmidler, er vurdert til anskaffelseskost. Investeringen blir nedskrevet til virkelig verdi dersom verdifallet ikke er forbigående.

#### Fordringer

Kundefordringer og andre fordringer oppføres til pålydende etter fradrag for avsetning til forventet tap. Avsetning til tap gjøres på grunnlag av en individuell vurdering av de enkelte fordringene.

#### Skatt

Skattekostnaden i resultatregnskapet omfatter både periodens betalbare skatt og endring i utsatt skatt. Utsatt skatt er beregnet med 22 % på grunnlag av de midlertidige forskjeller som eksisterer mellom regnskapsmessige og skattemessige verdier, samt ligningsmessig underskudd til fremføring ved utgangen av regnskapsåret. Skatteøkende og skattereduserende midlertidige forskjeller som reverserer eller kan reverseres i samme periode er utlignet og nettoført.



## Gyro Holding AS

### Noter til årsregnskapet for 2020

#### Note 2 Lønnskostnader og ytelser, godtgjørelser til daglig leder, styret og revisor

Lønnskostnader	2020	2019
Lønninger	1 990 576	3 349 182
Arbeidsgiveravgift	314 288	529 687
Pensjonskostnader	64 562	64 519
Andre ytelser	525 913	797 256
<b>Sum</b>	<b>2 895 340</b>	<b>4 740 644</b>

Gjennomsnittlig antall årsverk	2,5	4,7
--------------------------------	-----	-----

#### Daglig leder

Selskapet har ikke daglig leder.

#### Obligatorisk Tjenestepensjon

Selskapet er pliktig til å ha tjenestepensjonsordning etter lov om obligatorisk tjenestepensjon. Selskapets pensjonsordninger tilfredsstiller kravene i denne lov.

#### Styrehonorar

Det er i 2020 utbetalt styrehonorar med kr 125 000.

#### Revisor

Revisjonshonorar og honorar for annen attestasjon er kostnadsført med kr 30 000 eks. mva. I tillegg kommer honorar for bistand med utarbeidelse av årsregnskap og ligningspapirer og annen bistand med kr 20 100 eks. mva.

#### Note 3 Andre driftsinntekter

Annen driftsinntekt i mor gjelder i sin helhet felles administrasjonskostnader som er utfakturert og viderebelastet datterselskapene i konsernet.

#### Note 4 Aksjer i datterselskap

	Forretningskontor	Eierandel	Balansført verdi	Resultat 2020	Egenkapital 31.12.2020
Gyro AS	Oslo	100%	10 765 922	1 602 103	8 109 957
Gyro Conference AS	Lillehammer	100%	1	-539 457	1 424 749
Onelouder AS	Oslo	100%	1	34 835	1 043 342
Thue & Selvaag Arena AS	Oslo	100%	1	-51 639	1 107 364
Sirkus Event AS	Oslo	100%	1	-46 581	110 936
Gyro Media AS (datterdatter selskap)	Oslo	100 %	1	-36 676	154 598
<b>Totalt</b>			<b>10 765 927</b>		



## Gyro Holding AS

### Noter til årsregnskapet for 2020

#### Note 5 Investering i andre aksjer og andeler

Gyro Holding AS har pr. 31.12.2020 eierandeler i følgende selskaper:

	<b>Balanseført- verdi</b>
Trikkestallen AS	230 000
Andre aksjer	25 500
<b>Sum</b>	<b>255 500</b>

#### Note 6 Varige driftsmidler

	<b>Driftsløse, inventar o.a utstyr</b>	<b>Kunst</b>	<b>Sum varige driftsmidler</b>
Anskaffelseskost 01.01.2020	6 547 315	70 000	6 617 315
<b>Anskaffelseskost 31.12.2020</b>	<b>6 547 315</b>	<b>70 000</b>	<b>6 617 315</b>
Akkumulerte avskrivninger 01.01.2020	6 478 697	0	6 478 697
Årets avskrivninger	61 957	0	61 957
<b>Akkumulerte avskrivninger 31.12.2020</b>	<b>6 540 654</b>	<b>0</b>	<b>6 540 654</b>
<b>Bokført verdi 31.12.2020</b>	<b>6 661</b>	<b>70 000</b>	<b>76 662</b>
Avskrivningsplan	Lineær		
Avskrivningssatser	10-30 %		



## Gyro Holding AS

### Noter til årsregnskapet for 2020

#### Note 7 Skatt

	2020	2019
<b>Årets skattekostnad</b>		
Betalbar skatt	569 322	0
Skatt på avgitt konsernbidrag	430 243	310 618
Endring i utsatt skatt	39 116	6 791
<b>Sum skattekostnad</b>	<b>1 038 681</b>	<b>317 409</b>

#### Beregning av årets skattegrunnlag

Resultat før skatt	-12 817 228	-430 061
Avgitt konsernbidrag	-1 955 650	-1 411 900
Nedskrivning av aksjer	17 538 501	1 872 834
Endring i midlertidige forskjeller	-177 797	-30 871
<b>Årets skattegrunnlag</b>	<b>2 587 825</b>	<b>2</b>
<b>Betalbar skatt</b>	<b>569 322</b>	<b>0</b>

#### Spesifikasjon av grunnlag for utsatt skatt / utsatt skattefordel

Avsetninger for forpliktelser	-507 500	-678 000
Anleggsmidler	-122 756	-130 053
<b>Sum grunnlag utsatt skatt/utsatt skattefordel</b>	<b>-630 256</b>	<b>-808 053</b>
<b>Utsatt skatt/utsatt skattefordel (-)</b>	<b>-138 656</b>	<b>-177 772</b>
Skattesats	22%	22%

#### Note 8 Bankinnskudd

Innestående midler på skattetrekkskonto (bundne midler) er på kr 86 079.



## Gyro Holding AS

**Noter til årsregnskapet for 2020**

## Note 9 Mellomværende med foretak i samme konsern / nærstående parter

	2020	2019
<b>Fordringer</b>		
Gyro AS	5 997 400	3 800 000
OneLouder AS	0	742
Gyro Conference AS	0	999
Sirkus Event AS	0	25 000
Konsernbidrag	2 197 400	1 013 000
<b>Sum fordringer</b>	<b>8 194 800</b>	<b>4 839 741</b>
<b>Gjeld</b>		
Gyro AS	3 800 000	5 059 932
Sirkus Event AS	0	25 000
Avgitt konsernbidrag	1 955 650	1 411 900
Trikkehallen AS	0	150 000
<b>Sum gjeld</b>	<b>5 755 650</b>	<b>6 646 832</b>

## Note 10 Egenkapital


	Aksjekapital	Overkurs	Annen egenkapital	Sum egenkapital
Egenkapital 01.01.2020	595 571	20 349 444	5 212 948	26 157 963
Årets resultat			-13 855 909	-13 855 909
Konsernbidrag avgitt			-271 830	-271 830
Underskudd føres mot overkurs		-8 914 791	8 914 791	0
<b>Egenkapital 31.12.2020</b>	<b>595 571</b>	<b>11 434 653</b>	<b>0</b>	<b>12 030 224</b>

## Note 11 Antall aksjer, aksjeeiere m.v

	Antall	Pålydende	Balansført
<b>Aksjekapital</b>			
Ordinære aksjer	1 082 856	0,55	595 571
Alle aksjene gir samme rettigheter i selskapet			
		<b>Ordinære aksjer</b>	<b>Eier- og stemmeandel</b>
<b>Aksjonærer:</b>			
Trikkehallen AS		1 082 856	100%
<b>Sum</b>		<b>1 082 856</b>	<b>100%</b>



ERGA REVISJON as



ER  
1998

Tlf: +47 51 51 03 70

Jens Zetlitzgt. 47

Postboks 672

N-4003 Stavanger

Org.nr.980 024 679 mva

Statsautorisert revisor

medlem av Den norske Revisorforening

Til generalforsamlingen i Gyro Holding AS

## Uavhengig revisors beretning

### Uttalelse om revisjonen av årsregnskapet

#### Konklusjon

Vi har revidert Gyro Holding AS sitt årsregnskap som viser et underskudd på NOK 13 855 909. Årsregnskapet består av balanse per 31. desember 2020 og resultatregnskap for regnskapsåret avsluttet per denne datoen og noter til årsregnskapet, herunder et sammendrag av viktige regnskapsprinsipper.

Etter vår mening er det medfølgende årsregnskapet avgitt i samsvar med lov og forskrifter og gir et rettviseende bilde av selskapets finansielle stilling per 31. desember 2020, og av dets resultater for regnskapsåret avsluttet per denne datoen i samsvar med regnskapslovens regler og god regnskapsskikk i Norge.

#### Grunnlag for konklusjonen

Vi har gjennomført revisjonen i samsvar med lov, forskrift og god revisjonsskikk i Norge, herunder de internasjonale revisjonsstandardene (ISA-ene). Våre oppgaver og plikter i henhold til disse standardene er beskrevet i Revisors oppgaver og plikter ved revisjon av årsregnskapet. Vi er uavhengige av selskapet slik det kreves i lov og forskrift, og har overholdt våre øvrige etiske forpliktelser i samsvar med disse kravene. Etter vår oppfatning er innhentet revisjonsbevis tilstrekkelig og hensiktsmessig som grunnlag for vår konklusjon.

#### Styrets og daglig leders ansvar for årsregnskapet

Styret og daglig leder (ledelsen) er ansvarlig for å utarbeide årsregnskapet i samsvar med lov og forskrifter, herunder for at det gir et rettviseende bilde i samsvar med regnskapslovens regler og god regnskapsskikk i Norge. Ledelsen er også ansvarlig for slik intern kontroll som den finner nødvendig for å kunne utarbeide et årsregnskap som ikke inneholder vesentlig feilinformasjon, verken som følge av misligheter eller utilsiktede feil.

Ved utarbeidelsen av årsregnskapet må ledelsen ta standpunkt til selskapets evne til fortsatt drift og opplyse om forhold av betydning for fortsatt drift. Forutsetningen om fortsatt drift skal legges til grunn for årsregnskapet så lenge det ikke er sannsynlig at virksomheten vil bli avvirket.

ERGA REVISJON as



#### Revisors oppgaver og plikter ved revisjonen av årsregnskapet

Vårt mål er å oppnå betryggende sikkerhet for at årsregnskapet til Gyro Holding AS som helhet ikke inneholder vesentlig feilinformasjon, verken som følge av misligheter eller utilsiktede feil, og å avgi en revisjonsberetning som inneholder vår konklusjon. Betryggende sikkerhet er en høy grad av sikkerhet, men ingen garanti for at en revisjon utført i samsvar med lov, forskrift og god revisjonsskikk i Norge, herunder ISA-ene, alltid vil avdekke vesentlig feilinformasjon som eksisterer. Feilinformasjon kan oppstå som følge av misligheter eller utilsiktede feil. Feilinformasjon blir vurdert som vesentlig dersom den enkeltvis eller samlet med rimelighet kan forventes å påvirke økonomiske beslutninger som brukerne foretar basert på årsregnskapet.

For videre beskrivelse av revisorsoppgaver og plikter vises det til <https://revisorforeningen.no/revisjonsberetninger>.

#### Uttalelse om øvrige lovmessige krav

##### Konklusjon om registrering og dokumentasjon

Basert på vår revisjon av årsregnskapet som beskrevet ovenfor, og kontrollhandlinger vi har funnet nødvendig i henhold til internasjonal standard for attestasjonsoppdrag (ISAE) 3000 «Attestasjonsoppdrag som ikke er revisjon eller forenklet revisorkontroll av historisk finansiell informasjon», mener vi at ledelsen har oppfylt sin plikt til å sørge for ordentlig og oversiktlig registrering og dokumentasjon av selskapets regnskapsopplysninger i samsvar med lov og god bokføringsskikk i Norge.

Stavanger, 17. juni 2021  
Erga Revisjon as

Konrad Skulstad  
Statsautorisert revisor