



## ÅRSREGNSKAPET FOR REGNSKAPSÅRET 2022 - GENERELL INFORMASJON

### Enheten

Organisasjonsnummer:	929 292 065
Organisasjonsform:	Aksjeselskap
Foretaksnavn:	APCOA NORWAY AS
Forretningsadresse:	Innspurten 15 0663 OSLO

### Regnskapsår

Årsregnskapets periode:	01.01.2022 - 31.12.2022
-------------------------	-------------------------

### Konsern

Morselskap i konsern:	Nei
-----------------------	-----

### Regnskapsregler

Regler for små foretak benyttet:	Nei
Benyttet ved utarbeidelsen av årsregnskapet til selskapet:	Regnskapslovens alminnelige regler

### Årsregnskapet fastsatt av kompetent organ

Bekreftet av representant for selskapet:	Rune Feltman
Dato for fastsettelse av årsregnskapet:	23.06.2023

### Grunnlag for avgivelse

År 2022: Årsregnskapet er elektronisk innlevert  
År 2021: Tall er hentet fra elektronisk innlevert årsregnskap fra 2022

*Det er ikke krav til at årsregnskapet m.v. som sendes til Regnskapsregisteret er undertegnet. Kontrollen på at dette er utført ligger hos revisor/enhetens øverste organ. Sikkerheten ivaretas ved at innsender har rolle/rettighet for innsending av årsregnskapet via Altinn, og ved at det bekreftes at årsregnskapet er fastsatt av kompetent organ.*

Brønnøysundregistrene, 17.07.2024



## Resultatregnskap

Beløp i: NOK	Note	2022	2021
<b>RESULTATREGNSKAP</b>			
<b>Inntekter</b>			
Parkeringsinntekt	1	1 082 427 185	737 586 890
Annen driftsinntekt	2	210 225 949	166 225 530
<b>Sum inntekter</b>		<b>1 292 653 134</b>	<b>903 812 419</b>
<b>Kostnader</b>			
Leiekostnader	3	1 002 869 150	671 826 187
Lønnskostnad	4	96 568 609	89 266 230
Avskrivning av driftsmidler og goodwill	5	44 484 558	33 007 720
Annen driftskostnad	2, 4, 5	99 601 123	89 478 940
Kontantstøtte			-18 904 924
<b>Sum kostnader</b>		<b>1 243 523 440</b>	<b>864 674 153</b>
<b>Driftsresultat</b>		<b>49 129 694</b>	<b>39 138 266</b>
<b>Finansinntekter og finanskostnader</b>			
Renteinntekt fra foretak i samme konsern		5 983 347	5 849 354
Annen finansinntekt	6	514 411	1 110 871
<b>Sum finansinntekter</b>		<b>6 497 758</b>	<b>6 960 225</b>
Rentekostnad til foretak i samme konsern		3 965 937	5 412 131
Annen finanskostnad	6	904 014	7 372 391
<b>Sum finanskostnader</b>		<b>4 869 951</b>	<b>12 784 522</b>
<b>Netto finans</b>		<b>1 627 807</b>	<b>-5 824 297</b>
<b>Ordinært resultat før skattekostnad</b>		<b>50 757 501</b>	<b>33 313 970</b>
Skattekostnad på resultat	7	14 957 732	10 445 835
<b>Ordinært resultat etter skattekostnad</b>		<b>35 799 769</b>	<b>22 868 135</b>
<b>Årsresultat</b>		<b>35 799 769</b>	<b>22 868 135</b>
<b>Årsresultat etter minoritetsinteresser</b>		<b>35 799 769</b>	<b>22 868 135</b>
<b>Totalresultat</b>		<b>35 799 769</b>	<b>22 868 135</b>



## Resultatregnskap

<b>Beløp i: NOK</b>	<b>Note</b>	<b>2022</b>	<b>2021</b>
<b>Overføringer og disponeringer</b>			
Konsernbidrag		48 126 955	35 684 021
Overført fra annen egenkapital		-12 327 186	-12 815 886
<b>Sum overføringer og disponeringer</b>	<b>8</b>	<b>35 799 769</b>	<b>22 868 135</b>



## Balanse

Beløp i: NOK	Note	2022	2021
<b>BALANSE - EIENDELER</b>			
<b>Anleggsmidler</b>			
<b>Immaterielle eiendeler</b>			
Konsesjoner, patenter o.l.		67 154 333	86 105 370
Utsatt skattefordel	7	2 568 440	3 951 903
<b>Sum immaterielle eiendeler</b>		<b>69 722 773</b>	<b>90 057 273</b>
<b>Varige driftsmidler</b>			
Parkeringsanlegg		28 433 345	34 625 539
Maskiner, anlegg og inventar		49 879 002	16 394 546
Finansiell leasing		5 829 514	8 532 035
Anlegg under utførelse		9 527 099	21 814 815
<b>Sum varige driftsmidler</b>	5	<b>93 668 960</b>	<b>81 366 934</b>
<b>Finansielle anleggsmidler</b>			
Investering i datterselskap	9		
Lån til foretak i samme konsern	3		
Andre langsiktige fordringer	9	46 729	86 729
<b>Sum finansielle anleggsmidler</b>		<b>46 729</b>	<b>86 729</b>
<b>Sum anleggsmidler</b>		<b>163 438 462</b>	<b>171 510 936</b>
<b>Omløpsmidler</b>			
<b>Varer</b>			
<b>Fordringer</b>			
Kundefordringer	10	32 839 276	53 869 859
Andre kortsiktige fordringer	10, 11	222 397 359	202 973 302
<b>Sum fordringer</b>	10	<b>255 236 635</b>	<b>256 843 161</b>
<b>Bankinnskudd, kontanter og lignende</b>			
Bankinnskudd, kontanter o.l.	11	37 114 966	7 298 343
<b>Sum bankinnskudd, kontanter og lignende</b>		<b>37 114 966</b>	<b>7 298 343</b>
<b>Sum omløpsmidler</b>		<b>292 351 601</b>	<b>264 141 504</b>




## Balanse

Beløp i: NOK	Note	2022	2021
<b>SUM EIENDELER</b>		<b>455 790 063</b>	<b>435 652 440</b>
<b>BALANSE - EGENKAPITAL OG GJELD</b>			
<b>Egenkapital</b>			
<b>Innskutt egenkapital</b>			
Aksjekapital	12	6 200 000	6 200 000
Overkurs		91 571 380	91 571 380
<b>Sum innskutt egenkapital</b>		<b>97 771 380</b>	<b>97 771 380</b>
<b>Opptjent egenkapital</b>			
Annen egenkapital		2 409 160	14 736 346
<b>Sum opptjent egenkapital</b>		<b>2 409 160</b>	<b>14 736 346</b>
<b>Sum egenkapital</b>	8	<b>100 180 540</b>	<b>112 507 726</b>
<b>Gjeld</b>			
<b>Langsiktig gjeld</b>			
<b>Annen langsiktig gjeld</b>			
Gjeld til kredittinstitusjoner	5	6 393 857	9 491 867
Øvrig langsiktig gjeld	11, 13	40 000 000	80 605 432
<b>Sum annen langsiktig gjeld</b>		<b>46 393 857</b>	<b>90 097 299</b>
<b>Sum langsiktig gjeld</b>		<b>46 393 857</b>	<b>90 097 299</b>
<b>Kortsiktig gjeld</b>			
<b>Gjeld til kredittinstitusjoner</b>			
Leverandørgjeld	10	91 385 847	33 112 992
Betalbar skatt	7		
Skyldig offentlige avgifter		13 898 299	16 078 020
Annen kortsiktig gjeld	11, 13	203 931 518	183 856 403
<b>Sum kortsiktig gjeld</b>		<b>309 215 665</b>	<b>233 047 415</b>
<b>Sum gjeld</b>		<b>355 609 522</b>	<b>323 144 714</b>
<b>SUM EGENKAPITAL OG GJELD</b>		<b>455 790 062</b>	<b>435 652 440</b>



APCOA PARKING NORWAY AS

**APCOA**  
PARKING



ÅRSREGNSKAP OG ÅRSBERETNING  
2022



## Årsberetning 2022

### Virksomhetens art

APCOA PARKING Norway AS' forretningside er utvikling og drift av gode parkeringstjenester. Ved utgangen av året driftet selskapet rundt 1 400 parkeringsanlegg med rundt 160 tusen parkeringsplasser over hele Norge. Selskapets hovedkontor er i Oslo. I selskapets forretningskonsept inngår også beslektede serviceområder som elbillading, drift av bildeling, facility management, taxi management og trafikkdirigering.

### Miljørapportering

Virksomheten forurenser ikke det ytre miljø mer enn hva som er vanlig i bransjen. Selskapet oppnådde ISO-14001 miljøsertifisering i januar 2021 og hadde i begynnelsen av 2022 oppfølgingsrevisjon på dette. Virksomheten utarbeider årlig en Bærekraftsrapport (ESG rapport som beskriver selskapets miljøavtrykk. Oppsettet for dette gjøres i samarbeid med den internasjonalt anerkjente organisasjonen First Climate.

### Forsknings- og utviklingsaktiviteter

Foretaket jobber kontinuerlig med både å videreutvikle og utvikle nye driftskonsepter. I tillegg jobbes det aktivt med utvikling av driften på de respektive parkeringsanleggene. Selskapet har et utviklingsprosjekt knyttet til vårt egenutviklede "Car Park Management System" som benytter ANPR (nummerskiltgjenkjenning). For å imøtekomme behovet for en effektiv betalingsløsning per mobil, har APCOA også utviklet en egen APP løsning, APCOA Flow.

### Arbeidsmiljø og personale

Arbeidsmiljøet vurderes som godt. APCOA gjennomførte i Q1 2023 en medarbeidertilfredshetsundersøkelse som underbygger denne vurderingen med gode tilbakemeldinger både på områdene arbeidsglede og lojalitet.

Selskapet har hatt en nedgang i det totale sykefraværet sammenliknet med 2021. Sykefraværet utgjør totalt 2207 dagsverk (mot 2347 i 2021). Dette utgjør 6,6 % av totalt antall dagsverk, mot 8,1 % i 2021.

### Virksomhetens Sosiale Ansvar (CSR)

APCOA PARKING Norway er en samfunnsbevisst bedrift. For vår virksomhet er ansvarlig deltakelse i norsk arbeidsliv sentralt. Både som en del av virksomhetens daglige virke og i tråd med våre verdier.

Aktiviteter, tiltak, resultater og ambisjoner innenfor området CSR er grundig omhandlet i selskapets Bærekraftsrapport 2022. Selskapet er en aktiv bidragsyter i det klassiske tre-parts samarbeidet mellom partene i arbeidslivet. APCOA er medlem hos Hovedorganisasjonen Virke og sitter i dennes forhandlingsutvalg ved mellom- og hovedoppgjør. Det er et aktivt samarbeid med NAV både når det gjelder å tilby arbeidspraksis, arbeidstrening og rekruttering.



## Likestilling

APCOA PARKING Norway hadde 31.12.2022 totalt 151 ansatte fordelt på 36 kvinner og 115 menn som til sammen utgjør 126 årsverk (2021: 146 ansatte fordelt på 32 kvinner og 114 menn som utgjorde 123 årsverk).. I løpet av 2022 er det tatt ut totalt 63 uker foreldrepermisjon, fordelt mellom menn og kvinner. Kvinneandelen er 24 %. 66% av kvinnene og 42 % av mennene arbeidet i administrative stillinger, mens hovedandelen på driftssiden er menn. 27% av kvinnene og 23 % av mennene arbeider deltid. Selskapets kartlegging antyder at ingen er i ufrivillig deltid. Ledergruppen består av totalt åtte personer hvorav en er kvinne. Av styrets tre medlemmer er en kvinne.

Kjønnsfordeling og kartlegging av lønn etter stillingsnivå ble gjort for 2021. Det vises til fjorårets årsberetning.

## Diskriminering

Diskrimineringslovens formål er å fremme likestilling, sikre like muligheter og rettigheter og å hindre diskriminering på grunn av etnisitet, nasjonal opprinnelse, avstamning, hudfarge, språk, religion og livssyn. Selskapet arbeider aktivt, målrettet og planmessig for å fremme lovens formål innenfor vår virksomhet.

APCOA PARKING Norway ønsker å hjelpe arbeidstakere som av helsemessige eller sosiale årsaker trenger arbeidstrening for å komme tilbake i vanlig arbeid. Vi samarbeider derfor med attføringsbedrifter og NAV for å tilby hospitering, noe som av erfaring viser seg å være nyttig både for APCOA PARKING Norway og for hospitanten.

Bedriften har en rekrutterings- og personalpolicy som skal sikre like muligheter og rettigheter, og hindre diskriminering på grunn av etnisitet, nasjonal opprinnelse, avstamning, hudfarge, språk, religion og livssyn.

Videre har bedriften som mål at våre medarbeidere skal reflektere befolkningen, og ved selskapets regionskontor i Oslo har vi ansatte fra mange nasjoner fra forskjellige deler av verden.



## Åpenhetsloven

Selskapet er underlagt åpenhetsloven. Redegjørelsen etter loven vil bli tilgjengeliggjort på selskapets nettsider under fanen «bærekraft».

## Fremtidig utvikling

Selskapet er, og har en klar ambisjon om fortsatt å være, Norges ledende parkeringsoperatør, hvor vi leverer parkeringstjenester innenfor alle segmenter og kundegrupper. Virksomheten vil fremover fokusere særskilt på digitalisering med nye produkter som digitale parkeringstillatelser for kontraktskunder, vår egen og konsernets nyutviklede App og sømløs parkering med ANPR (nummerskiltgjenkjenning med kamera). Selskapet jobber aktivt med å posisjonere seg for vekst i flyplass-, sykehus, shopping og andre segmenter. I tillegg fokuserer virksomheten på utvikling og effektivisering av eksisterende kontrakter og utvidelse av porteføljen. Selskapets resultat forventes å få en positiv utvikling de neste årene gjennom nye kontrakter og satsningen på digitaliserte løsninger. Selskapet er en sentral aktør i mobiliteten i samfunnet. Selskapets omsetning ble betydelig påvirket hver gang sentrale eller lokale myndigheter iverksatte tiltak som følge av situasjonen med COVID-19, noe som også påvirket resultatene i første kvartal 2022.

Selskapet opplever at vi har håndtert alle bølgene av COVID-19 godt, situasjonen tatt i betraktning. Tiltakene i Oslo-området på starten av 2022 medførte ikke ytterligere konsekvenser for selskapet utover tapt omsetning.

## Resultat, kontantstrøm, investeringer, finansiering og likviditet

Selskapet inngår i konsernet til APCOA PARKING Holdings GmbH og har innenfor rammen av god regnskapsskikk tilpasset sine prinsipper til IFRS.

Omsetningen har økt fra kr 903,8 mill. i 2021 til kr 1 292,7 mill. i 2022. Omsetningen drives opp av restriksjoner knyttet til COVID-19 bare var i effekt en mindre periode på starten av 2022.

Årets resultat etter skatt viser et resultat med et overskudd på kr 35 799 769 mot kr 22 868 135 for 2021.

Netto kontantstrøm fra operasjonelle aktiviteter har økt fra 20,2 MNOK i 2021 til 158 MNOK i 2022. Forskjellen på kontantstrømmen fra drift og driftsresultat skyldes endringer i leverandørgjeld og kundefordringer. Netto kontantstrøm fra finansieringsaktiviteter er negativ med MNOK 90,34. (2021: positiv TNOK 82). Selskapets netto investeringer 2022 var MNOK 38,1 (2021: MNOK 21,47), i hovedsak investeringer i parkeringsutstyr og videre utvikling av ANPR løsningen.

Selskapets likviditetsbeholdning var pr. 31.12.2022 kr 37,1 mill. mot kr 7,3 mill. året før. Selskapets kortsiktige gjeld er økt til kr 309,2 mill. kr fra kr 233 mill. i 2021. Den kortsiktige gjelden står for 67,8 % av samlet gjeld mot 72 % i 2021

Totalkapitalen var ved utgangen av året kr 455,8 mill. sammenlignet med kr 435,6 mill. året før. Egenkapitalandelen pr. 31.12.2022 er 21,98 %, sammenlignet med 25,82 % pr 31.12.2021.

## Finansiell risiko

### Markedsrisiko

Alle fordringer og gjeldsposter er i norske kroner og selskapet har ingen ekstern lånegjeld.

### Kreditrisiko

Risiko for at motparter ikke har økonomisk evne til å oppfylle sine forpliktelser anses lav, da det historisk sett har vært lite tap på fordringer. Kundefordringer til pålydende på balansedagen som er



utsatt for kredittrisiko utgjør totalt kr 33,6 mill. Tallet ekskluderer fordringer på konsernselskap. Det er ikke inngått avtaler om motregning eller andre finansielle instrumenter som minimerer kredittrisikoen i selskapet. Selskapet har inngått en avtale med en ekstern leverandør vedrørende salg av fordringer fra kontrollavgifter og fakturering av parkeringsavgifter knyttet til ANPR-transaksjoner.

#### *Likviditetsrisiko*

Likviditeten i selskapet vurderes som god. Det legges stor vekt på effektiv innfordring av kortsiktige fordringer. Omløpsmidler er tilstrekkelige til å dekke den kortsiktige gjelden.

APCOA Parking Norway AS inngår i APCOA konsernet sin cashpool og konsernets likviditet påvirker således selskapets likviditet. APCOA Parking Norway AS sin likviditet, samt APCOA konsernets likviditet, anses på nåværende tidspunkt som god. Det er i APCOA Parking Norway AS godt tilsig av nye kontrakter. Selskapet forventer å gå med overskudd også i 2023.

#### *Styreansvarforsikring*

Selskapets styre og daglig leder har forsikringsdekning gjennom konsernet for mulig ansvar overfor foretaket og tredjeperson på 10 millioner euro.

#### **Hendelser etter balansedagen**

Styret er ikke kjent med forhold av vesentlig betydning for bedømmelsen av selskapet som ikke fremgår av regnskapet, og det er etter årsskiftet ikke inntruffet forhold av vesentlig betydning for regnskapet 2022

#### **Fortsatt drift**

Styret bekrefter at forutsetningen for fortsatt drift er til stede og regnskapet er avlagt under denne forutsetning.

#### **Årsresultat og disponeringer**

Styret foreslår følgende disponeringer av årsresultatet i APCOA PARKING Norway AS:

Konsembidrag	kr 48 126 955
<u>Fra annen egenkapital</u>	<u>-kr 12 327 186</u>
Totalt disponert	kr 35 799 769





**APCOA  
PARKING**





Styret i/ Board of APCOA PARKING Norway AS

Oslo, 23. juni 2023

  
Philippe Op De Beeck  
Styrets leder/ Chairman of the Board

  
Frank van der Sant  
Styremedlem / Board member

  
Julia Henning  
Styremedlem / Board member

  
Rune Feltman  
Administrerende direktør/ Managing director

**APCOA Parking Norway AS**  
**Resultatregnskap**

<b>Driftsinntekter og driftskostnader</b>	<b>Note</b>	<b>2022</b>	<b>2021</b>
Parkeringsinntekt	1	1 082 427 185	737 586 890
Annen driftsinntekt	2	210 225 949	166 225 530
<b>Sum driftsinntekter</b>		<b>1 292 653 134</b>	<b>903 812 419</b>
Leiekostnader	3	1 002 869 150	671 826 187
Lønnskostnad	4	96 568 609	89 266 230
Avskrivning av driftsmidler og goodwill	5	44 484 558	33 007 720
Annen driftskostnad	2, 4, 5	99 601 123	89 478 940
Kontantstøtte		0	-18 904 924
<b>Sum driftskostnader</b>		<b>1 243 523 440</b>	<b>864 674 153</b>
<b>Driftsresultat</b>		<b>49 129 694</b>	<b>39 138 267</b>
<b>Finansinntekter og finanskostnader</b>			
Renteinntekt fra foretak i samme konsern		5 983 347	5 849 354
Annen finansinntekt	6	514 411	1 110 871
Rentekostnad til foretak i samme konsern		3 965 937	5 412 131
Annen finanskostnad	6	904 014	7 372 391
<b>Resultat av finansposter</b>		<b>1 627 807</b>	<b>-5 824 297</b>
Resultat før skattekostnad		50 757 501	33 313 970
Skattekostnad på resultat	7	14 957 732	10 445 835
<b>Resultat</b>		<b>35 799 769</b>	<b>22 868 135</b>
<b>Årsresultat</b>		<b>35 799 769</b>	<b>22 868 135</b>
<b>Overføringer</b>			
Avsatt konsernbidrag		48 126 955	35 684 021
Overført fra annen egenkapital		12 327 186	12 815 886
<b>Sum overføringer</b>	<b>8</b>	<b>35 799 769</b>	<b>22 868 135</b>



**APCOA Parking Norway AS**  
**Balanse**


<b>Eiendeler</b>	<b>Note</b>	<b>2022</b>	<b>2021</b>
<b>Anleggsmidler</b>			
<b>Immaterielle eiendeler</b>			
Konsesjoner, patenter o.l.		67 154 333	86 105 370
Utsatt skattefordel	7	2 568 440	3 951 903
<b>Sum immaterielle eiendeler</b>		<b>69 722 773</b>	<b>90 057 273</b>
<b>Varige driftsmidler</b>			
Parkeringsanlegg		28 433 345	34 625 539
Maskiner, anlegg og inventar		49 879 002	16 394 546
Finansiell leasing		5 829 514	8 532 035
Anlegg under utførelse		9 527 099	21 814 815
<b>Sum varige driftsmidler</b>	5	<b>93 668 960</b>	<b>81 366 934</b>
<b>Finansielle anleggsmidler</b>			
Andre langsiktige fordringer	9	46 729	86 729
<b>Sum finansielle anleggsmidler</b>		<b>46 729</b>	<b>86 729</b>
<b>Sum anleggsmidler</b>		<b>163 438 462</b>	<b>171 510 936</b>
<b>Omløpsmidler</b>			
<b>Fordringer</b>			
Kundefordringer	10	32 839 276	53 869 859
Andre kortsiktige fordringer	10, 11	222 397 359	202 973 302
<b>Sum fordringer</b>	10	<b>255 236 635</b>	<b>256 843 161</b>
Bankinnskudd, kontanter o.l.	11	37 114 966	7 298 343
<b>Sum omløpsmidler</b>		<b>292 351 601</b>	<b>264 141 504</b>
<b>Sum eiendeler</b>		<b>455 790 063</b>	<b>435 652 440</b>




## APCOA Parking Norway AS

## Balanse

Egenkapital og gjeld	Note	2022	2021
<b>Egenkapital</b>			
<b>Innskutt egenkapital</b>			
Aksjekapital	12	6 200 000	6 200 000
Overkurs		91 571 380	91 571 380
<b>Sum innskutt egenkapital</b>		<b>97 771 380</b>	<b>97 771 380</b>
<b>Opptjent egenkapital</b>			
Annen egenkapital		2 409 160	14 736 346
<b>Sum opptjent egenkapital</b>		<b>2 409 160</b>	<b>14 736 346</b>
<b>Sum egenkapital</b>	<b>8</b>	<b>100 180 540</b>	<b>112 507 726</b>
<b>Gjeld</b>			
<b>Annen langsiktig gjeld</b>			
Gjeld til kredittinstitusjoner	5	6 393 857	9 491 867
Øvrig langsiktig gjeld	11, 13	40 000 000	80 605 432
<b>Sum annen langsiktig gjeld</b>		<b>46 393 857</b>	<b>90 097 299</b>
<b>Kortsiktig gjeld</b>			
Leverandørgjeld	10	91 385 847	33 112 992
Betalbar skatt	7	0	0
Skyldig offentlige avgifter		13 898 299	16 078 020
Annen kortsiktig gjeld	11, 13	203 931 518	183 856 403
<b>Sum kortsiktig gjeld</b>		<b>309 215 665</b>	<b>233 047 415</b>
<b>Sum gjeld</b>		<b>355 609 523</b>	<b>323 144 714</b>
<b>Sum egenkapital og gjeld</b>		<b>455 790 063</b>	<b>435 652 440</b>

  
Philippe A M A Op De Beeck  
Styreleder

Oslo, 23 Juni  
Styret i APCOA Parking Norway AS

  
Rune Feltman  
Daglig leder

  
Frank Van Der Sant  
Styremedlem

  
Christiane Julia Hennig  
Styremedlem



APCOA PARKING Norway AS

Noter til regnskapet for 2022

## Kontantstrømoppstilling

### APCOA PARKING Norway AS

(alle beløp i hele NOK)

	Note	2022	2021
<b>Kontantstrømmer fra operasjonelle aktiviteter</b>			
Resultat før skattekostnad		50 757 501	33 313 970
Tap/gevinst ved salg av anleggsmidler	5, 10	-167 000	-132 165
Finansinntekter		-5 537 543	-5 659 376
Avskrivninger og nedskrivninger	5, 10	44 807 590	33 007 720
Endring i kundefordringer		21 030 583	-30 419 694
Endring i leverandørgjeld		58 272 855	-339 351
Endring i andre tidsavgrensningsposter		-11 011 385	-9 532 249
<b>Netto kontantstrøm fra operasjonelle aktiviteter</b>		<b>158 152 602</b>	<b>20 238 855</b>
<b>Kontantstrømmer fra investeringsaktiviteter</b>			
Innbetalinger ved salg av varige driftsmidler		167 000	138 643
Utbetalinger ved kjøp av varige driftsmidler	10	-38 158 579	-21 469 252
<b>Netto kontantstrøm fra investeringsaktiviteter</b>		<b>-37 991 579</b>	<b>-21 330 609</b>
<b>Kontantstrømmer fra finansieringsaktiviteter</b>			
Netto inn-/utbetalinger eksterne		-280 837	-4 916 126
Netto inn-/utbetalinger fra selskap i samme konsern		-87 246 390	44 851 760
Nedbetaling leasinggjeld		-2 817 172	-3 140 680
Utbetaling av konsernbidrag		0	-36 713 211
<b>Netto kontantstrøm fra finansieringsaktiviteter</b>		<b>-90 344 399</b>	<b>81 743</b>
Netto endring i kontanter og kontantekvivalenter		29 816 625	-1 010 011
Beholdning av kontanter og kontantekvivalenter ved periodens begynnelse		7 298 343	5 439 100
Beholdning av kontanter og kontantekvivalenter ved periodens begynnelse fra fusjon		0	2 869 252
<b>Beholdning av kontanter og kontantekvivalenter ved periodens slutt</b>		<b>37 114 966</b>	<b>7 298 341</b>



APCOA PARKING Norway AS

Noter til regnskapet for 2022

## Regnskapsprinsipper

Årsregnskapet er satt opp i samsvar med regnskapsloven og god regnskapsskikk. Alle beløp er ført opp i hele NOK

### Bruk av estimater

Utarbeidelse av regnskap i samsvar med regnskapsloven krever bruk av estimater. Videre krever anvendelse av selskapets regnskapsprinsipper at ledelsen må utøve skjønn. Områder som i stor grad inneholder slike skjønnsmessige vurderinger, høy grad av kompleksitet, eller områder hvor forutsetninger og estimater er vesentlige for årsregnskapet, er beskrevet i notene.

### Salgsinntekter

Inntekter ved salg av tjenester vurderes til virkelig verdi av vederlaget, netto etter fradrag for merverdiavgift, returer, rabatter og andre avslag. Tjenester inntektsføres i takt med utførelsen. Omsetning fra driften av parkeringsanleggene presenteres brutto. Leiekostnaden som betales til plasseierne presenteres som leiekostnader. Leien er i all hovedsak omsetningsbasert. Påløpt, ikke betalt leie presenteres som annen kortsiktig gjeld. Ilagte kontrollavgifter klassifiseres som annen driftsinntekt.

### Klassifisering av balanseposter

Omløpsmidler og kortsiktig gjeld omfatter poster som forfaller til betaling innen ett år etter anskaffelsestidspunktet. Øvrige poster er klassifisert som anleggsmiddel/langsiktig gjeld. Omløpsmidler vurderes til laveste av anskaffelseskost og virkelig verdi. Kortsiktig gjeld balanseføres til nominelt beløp på opptakstidspunktet. Anleggsmidler vurderes til anskaffelseskost, fratrukket av- og nedskrivninger. Langsiktig gjeld balanseføres til nominelt beløp på etableringstidspunktet. Første års avdrag på langsiktige fordringer og langsiktig gjeld klassifiseres likevel ikke som omløpsmiddel og kortsiktig gjeld.

### Anskaffelseskost

Anskaffelseskost for eiendeler omfatter kjøpesummen, med fradrag for bonuser, rabatter og lignende, og med tillegg for kjøpsutgifter (frakt, toll, offentlige avgifter som ikke refunderes og andre direkte kjøpsutgifter). Ved kjøp i utenlandsk valuta balanseføres eiendelen til kursen på transaksjonstidspunktet. For varige driftsmidler omfatter anskaffelseskost også direkte utgifter for å klargjøre eiendelen for bruk, for eksempel utgifter til testing av eiendelen.

### Varige driftsmidler

Varige driftsmidler balanseføres og avskrives lineært til restverdi over driftsmidlenes forventede utnyttbare levetid. Ved endring i avskrivningsplan fordeles virkningen over gjenværende avskrivningstid ("knøkkpunktmetoden"). Vedlikehold av driftsmidler kostnadsføres løpende som driftskostnader. Påkostninger og forbedringer tillegges driftsmidlets kostpris og avskrives i takt med driftsmidlet. Skillet mellom vedlikehold og påkostning/forbedring regnes i forhold til driftsmidlets stand på anskaffelsestidspunktet. Leide (leasede) driftsmidler balanseføres som driftsmidler hvis leiekontrakten anses som finansiell.

### Nedskrivning av anleggsmidler

Ved indikasjon på at balanseført verdi av et anleggsmiddel er høyere enn virkelig verdi, foretas det test for verdifall. Testen foretas for det laveste nivå av anleggsmidler som har selvstendige kontantstrømmer. Dersom gjenvinnbart beløp av driftsmiddelet er lavere enn balanseført verdi foretas nedskrivning til gjenvinnbart beløp. Gjenvinnbart beløp er det høyeste av netto salgsverdi og verdi i bruk. Verdi i bruk er nåverdien av de fremtidige kontantstrømmene som eiendelen forventes å generere. Tidligere nedskrivninger, med unntak for nedskrivning av goodwill, reverseres hvis forutsetningene for nedskrivningen ikke lenger er til stede.

### Fordringer

Kundefordringer føres i balansen etter fradrag for avsetning til forventede tap. Avsetning til tap er gjort på grunnlag av individuell vurdering av fordringene og en tilleggsavsetning som skal dekke øvrige påregnelige tap. Vesentlige økonomiske problemer hos kunden, sannsynligheten for at kunden vil gå konkurs eller gjennomgå økonomisk restrukturering og utsettelse og mangler ved betalinger anses som indikatorer på at



kundefordringer må nedskrives.

Andre fordringer, både omløpsfordringer og anleggsgordringer, føres opp til det laveste av pålydende og virkelig verdi. Virkelig verdi er nåverdien av forventede framtidige innbetalinger. Det foretas likevel ikke neddiskontering når effekten av neddiskontering er uvesentlig for regnskapet. Avsetning til tap vurderes på samme måte som for kundefordringer.

#### Utenlandsk valuta

Transaksjoner i utenlandsk valuta omregnes til kursen på transaksjonstidspunktet. Pengeposter i utenlandsk valuta omregnes til norske kroner ved å benytte balansedagens kurs. Ikke-pengeposter som måles til historisk kurs uttrykt i utenlandsk valuta, omregnes til norske kroner ved å benytte valutakursen på transaksjonstidspunktet. Ikke-pengeposter som måles til virkelig verdi uttrykt i utenlandsk valuta, omregnes til valutakursen fastsatt på måletidspunktet. Valutakursendringer resultatføres løpende i regnskapsperioden under andre finansposter.

#### Gjeld

Gjeld, med unntak for enkelte avsetninger for forpliktelser, balanseføres til nominelt gjeldsbeløp.

#### Pensjoner

Selskapet har ulike pensjonsordninger. Pensjonsordningene er finansiert gjennom innbetalinger til forsikringselskap, med unntak av AFP-ordningen.

#### Innskuddsplaner

Ved innskuddsplaner betaler selskapet innskudd til et forsikringselskap. Selskapet har ingen ytterligere betalingsforpliktelse etter at innskuddene er betalt. Innskuddene regnskapsføres som lønnskostnad. Eventuelle forskuddsbetalte innskudd balanseføres som eiendel (pensjonsmidler) i den grad innskuddet kan refunderes eller redusere framtidige innbetalinger.

#### Skatt

Skattekostnaden i resultatregnskapet omfatter både periodens betalbare skatt og endring i utsatt skatt. Utsatt skatt beregnes med aktuell skattesats på grunnlag av de midlertidige forskjeller som eksisterer mellom regnskapsmessige og skattemessige verdier, samt eventuelt ligningsmessig underskudd til fremføring ved utgangen av regnskapsåret. Skatteøkende og skattereduserende midlertidige forskjeller som reverserer eller kan reversere i samme periode er utlignet. Oppføring av utsatt skattefordel på netto skattereduserende forskjeller som ikke er utlignet og underskudd til fremføring, begrunnes med antatt fremtidig inntjening. Utsatt skatt og skattefordel som kan balanseføres oppføres netto i balansen.

Skattereduksjon ved avgitt konsernbidrag, og skatt på mottatt konsernbidrag som føres til reduksjon av kostpris eller direkte mot egenkapitalen, føres direkte mot skatt i balansen (mot betalbar skatt hvis konsernbidraget har virkning på betalbar skatt og mot utsatt skatt hvis konsernbidraget har virkning på utsatt skatt).

Utsatt skatt regnskapsføres til nominelt beløp.

#### Kontantstrømoppstilling

Kontantstrømoppstillingen utarbeides etter den indirekte metoden. Kontanter og kontantekvivalenter omfatter kontanter, bankinnskudd and andre kortsiktige, likvide plasseringer som umiddelbart og med uvesentlig kursrisiko kan konverteres til kjente kontantbeløp og med gjenværende løpetid mindre enn tre måneder fra anskaffelsesdato.

#### Offentlig tilskudd

Tilskudd resultatføres etter de grunnleggende prinsippene for inntekts- og kostnadsføring. Det betyr at tilskudd resultatføres samtidig med den inntekten det skal øke eller kostnaden det skal redusere.



APCOA PARKING Norway AS

Noter til regnskapet for 2022

## Note 1 Driftsinntekter

Fordeling på virksomhetsområder	2022	2021
Kontraktsparkering	187 577 065	156 454 733
Offentlig parkering	894 850 120	581 132 157
<b>Sum</b>	<b>1 082 427 185</b>	<b>737 586 890</b>

Alle parkeringsinntekter relaterer seg til Norge.

## Note 2 Transaksjoner med nærstående parter

Ytelser til ledende ansatte er omtalt i note 3, og mellomværende med konsernselskap er omtalt i note 11.

Selskapets transaksjoner med nærstående parter:	2022	2021
a) Salg av varer og tjenester		
Salg av tjenester:		
- Norske konsernselskap	54 000	54 000
- Andre konsernselskap	3 574 888	3 242 434
Viderebelastning av kostnader:		
- Morselskap (Tyskland)	387 138	6 157 738
b) Kjøp av varer og tjenester		
Kjøp av tjenester:		
- Morselskap (administrative tjenester)	20 903 073	19 345 343
- APCOA Parking (UK) Ltd	387 138	309 155

## Note 3 Andre ikke balanseførte forpliktelser

Selskapet har i en del av sine kontrakter en garantert minsteleie til sine oppdragsgivere. Estimert forventet fremtidige utbetalinger knyttet til kontraktsfestede garanterte minsteleier er kr. 338 788 421,- per 31.12.2022.



APCOA PARKING Norway AS

Noter til regnskapet for 2022

<b>Note 4 Lønnskostnader, antall ansatte, godtgjørelser, lån til ansatte mm.</b>	<b>1 315 309</b>	
<b>Lønnskostnader</b>	<b>2022</b>	<b>2021</b>
Lønninger	79 253 766	72 647 458
Arbeidsgiveravgift	12 332 392	11 616 793
Pensjonskostnader	3 932 239	3 541 979
Andre ytelser	1 050 212	1 459 999
<b>Sum</b>	<b>96 568 609</b>	<b>89 266 230</b>

Gjennomsnittlig antall årsverk	150	139
--------------------------------	-----	-----

#### Ytelser til ledende personer

#### Daglig leder

Lønn/styrehonorar	4 987 359
Pensjonsutgifter	78 110
Annen godtgjørelse	121 329
Ordinær obligatorisk tjenestepensjon	23 077

Ytelser til styret er ytelser styremedlemmene har mottatt i form av sitt arbeid. Det er utbetalt styrehonorar på totalt kr. 0 i 2022

Det er ikke gitt lån/sikkerhetsstillelse til daglig leder, styrets leder eller andre nærstående parter.

Daglig leder har en variabel godtgjørelse som avgjøres av selskapets eiere.

Daglig leder har en etterlønnsavtale på 12 måneder ved avskjedigelse.

Selskapet har en innskuddsbasert pensjonsforsikring for alle sine ansatte. Årets kostnad tilsvarer årets innbetalte premie.

Selskapet er pliktig til å ha en tjenestepensjonsordning etter Lov om obligatorisk tjenestepensjon. Selskapets pensjonsordning tilfredsstiller kravene i denne lov.

<b>Kostnadsført godtgjørelse til revisor (ekskl. mva)</b>	<b>2022</b>	<b>2021</b>
Lovpålagt revisjon (inkl. teknisk bistand med årsregnskap)	679 631	571 376
Andre attestasjonstjenester	27 675	597 175
Skatterådgivning (inkl. teknisk bistand med ligningspapirer)	29 360	45 900
Annen bistand (bistand fusjon & gjennomgang PPA)	220 200	178 650
<b>Sum godtgjørelse til revisor</b>	<b>956 866</b>	<b>1 393 101</b>



APCOA PARKING Norway AS

Noter til regnskapet for 2022

**Note 5 Immaterielle eiendeler og varige driftsmidler**

Immaterielle eiendeler	Kunde- kontrakter	Goodwill	Sum
Anskaffelseskost 01.01.	7 200 000	88 239 716	95 439 716
Tilgang	0	0	0
Avgang	0	0	0
<b>Anskaffelseskost 31.12.</b>	<b>7 200 000</b>	<b>88 239 716</b>	<b>95 439 716</b>
<b>Akkumulerte avskrivninger 31.12.</b>	<b>2 156 943</b>	<b>26 128 440</b>	<b>28 285 383</b>
<b>Balanseført verdi 31.12.</b>	<b>5 043 057</b>	<b>62 111 277</b>	<b>67 154 333</b>
<b>Årets avskrivninger</b>	<b>1 440 873</b>	<b>17 510 164</b>	<b>18 951 037</b>
Forventet økonomisk levetid	5 år	5 år	
Avskrivningsplan	Lineær	Lineær	

Den bokførte verdien av de immaterielle eiendelene er gjenstand for årlig vurdering mot forventede fremtidige kontantstrømmer og nedskrives ved behov.

Varige driftsmidler	Finansiell leasing	Anlegg under utførelse	Parkerings- anlegg	Maskiner, anlegg og inventar	Sum
Anskaffelseskost 01.01.	28 625 958	23 076 014	113 995 131	65 996 300	231 693 404
Reklassifisering	-5 160 448	-19 363 327	5 160 448	19 363 327	0
Tilgang	0	7 075 611	7 984 952	23 098 015	38 158 578
Avgang	-2 576 010	0	0	-456 736	-3 032 746
<b>Anskaffelseskost 31.12.</b>	<b>20 889 501</b>	<b>10 788 299</b>	<b>127 140 531</b>	<b>108 000 906</b>	<b>266 819 236</b>
<b>Akkumulerte avskrivninger 01.01.</b>	<b>20 093 923</b>	<b>0</b>	<b>79 369 592</b>	<b>49 601 754</b>	<b>149 065 269</b>
Reklassifisering	-5 160 448	0	5 160 448	0	0
Årets avskrivninger	2 702 521	0	14 177 146	8 976 885	25 856 553
<b>Akkumulerte avskrivninger på avgang</b>	<b>-2 576 010</b>	<b>0</b>	<b>0</b>	<b>-456 736</b>	<b>-3 032 746</b>
<b>Akkumulerte avskrivninger 31.12.</b>	<b>15 059 987</b>	<b>0</b>	<b>98 707 186</b>	<b>58 121 903</b>	<b>171 889 076</b>
<b>Akkumulerte nedskrivninger 01.01.</b>	<b>0</b>	<b>1 261 200</b>	<b>0</b>	<b>0</b>	<b>1 261 200</b>
Årets nedskrivninger	0	0	0	0	0
<b>Akkumulerte nedskrivninger 31.12.</b>	<b>0</b>	<b>1 261 200</b>	<b>0</b>	<b>0</b>	<b>1 261 200</b>
<b>Balanseført verdi 31.12.</b>	<b>5 829 514</b>	<b>9 527 099</b>	<b>28 433 345</b>	<b>49 879 003</b>	<b>93 668 960</b>
<b>Årets avskrivninger</b>	<b>2 702 521</b>	<b>0</b>	<b>14 177 146</b>	<b>8 976 885</b>	<b>25 856 553</b>
<b>Årets nedskrivninger</b>	<b>0</b>	<b>0</b>	<b>0</b>	<b>0</b>	<b>0</b>
Forventet økonomisk levetid	2 - 10 år	*	5 - 8 år	2 - 10 år	
Avskrivningsplan	Lineær	Ingen	Lineær	Lineær	

\* Økonomisk levetid fastsettes når anlegget er ferdigstilt og tas i bruk.



APCOA PARKING Norway AS

Noter til regnskapet for 2022

## Årlig leie av ikke balanseførte driftsmidler

Driftsmiddel	Leieperiode	Årlig leie
Maskiner og utstyr	3 år	4 585 682
Transportmidler	3 år	256 157
Bygninger*	10 år	4 002 500
Garasjeplasser	10 år	2 289 564

Balanseførte leieavtaler 2022 2021

Gjeld knyttet til finansiell leasing 6 250 335 9 067 507

Balanseførte leieavtaler knytter seg til biler.

	1 år	1-5 år	Over 5 år	Totalt
Estimert leieinnbetaling (nåverdi)	-2 843 807,52	-3 406 527	0	-6 250 335

## Note 6 Spesifikasjon av annen finansinntekt og -kostnad

Annen finansinntekt	2022	2021
Valutagevinst	103 314	854 599
Annen finansinntekt	411 097	256 272
<b>Sum annen finansinntekt</b>	<b>514 411</b>	<b>1 110 871</b>

Annen finanskostnad	2022	2021
Refinansieringskostnad	0	5 496 838
Annen finanskostnad	904 014	1 875 554
<b>Sum annen finanskostnad</b>	<b>904 014</b>	<b>7 372 392</b>



APCOA PARKING Norway AS

Noter til regnskapet for 2022

**Note 7 Skatt**

Beregning av utsatt skatt/utsatt skattefordel	Endring	2022	2021
<b>Midlertidige forskjeller</b>			
Anleggsmidler	17 816 832	53 422 028	71 238 860
Avsetning for tap på fordringer	-582 172	-899 946	-1 282 118
Leasing	-114 651	-420 821	-535 472
Regnskapsmessig avsetning	-5 898 314	-1 864 711	-7 763 025
Uopptjent inntekt	-323 033	-401 850	-724 883
<b>Netto midlertidige forskjeller</b>	<b>10 898 662</b>	<b>50 034 700</b>	<b>60 933 362</b>
Underskudd til fremføring	0	0	0
<b>Grunnlag for utsatt skattefordel</b>	<b>10 898 662</b>	<b>50 034 700</b>	<b>60 933 362</b>
Utsatt skattefordel/utsatt skatt		11 007 634	13 405 340
Forskjeller som ikke inngår i grunnlag for utsatt skat/skattefordel		-13 576 074	-17 357 243
<b>Utsatt skatt / skattefordel (-) i balansen 22 %</b>		<b>-2 568 440</b>	<b>-3 951 903</b>
<b>Grunnlag for skattekostnad, endring i utsatt skatt og betalbar skatt</b>		<b>2022</b>	<b>2021</b>
Resultat før skattekostnad		50 757 501	33 313 970
Endring i forskjeller som ikke skal inngå i grunnlag for utsatt skatt/skattefordel		0	-78 306 472
Korreksjon for direkte balanseførte forskjeller		0	86 655 715
Permanente forskjeller		45 060	5 817 854
<b>Grunnlag for årets skattekostnad</b>		<b>50 802 561</b>	<b>47 481 067</b>
Endring i midlertidige resultatforskjeller		10 898 663	1 264 223
Endring i underskudd til framføring		0	-2 996 544
<b>Grunlag for betalbar skatt i resultatregnskapet</b>		<b>61 701 224</b>	<b>45 748 746</b>
+/- Mottatt/avgitt konsernbidrag		-61 701 224	-45 748 746
<b>Skattepliktig inntekt (grunnlag for betalbar skatt i balansen)</b>		<b>0</b>	<b>0</b>
<b>Fordeling av skattekostnaden</b>		<b>2022</b>	<b>2021</b>
Betalbar skatt på årets resultat		13 574 269	10 064 724
Sum betalbar skatt		13 574 269	10 064 724
Endring i utsatt skat/skattefordel		1 383 463	381 111
<b>Skattekostnad</b>		<b>14 957 732</b>	<b>10 445 834</b>



APCOA PARKING Norway AS

Noter til regnskapet for 2022

**Avstemming av årets skattekostnad**

Regnskapsmessig resultat før skattekostnad	50 757 501	33 313 970
Beregnet skatt 22%	11 166 650	7 329 073
Skattekostnad i resultatregnskapet	14 957 732	10 445 834
Differanse	3 791 082	3 116 760

Differansen består av følgende:

22% av permanente forskjeller	9 913	1 279 928
Endring balanseført skattefunn og avskrivning goodwill	3 781 169	1 836 834
Sum forklart differanse	3 791 082	3 116 762

Betalbar skatt i balansen	2022	2021
Betalbar skatt i skattekostnaden	13 574 269	10 064 724
Skattevirkning av konsernbidrag	-13 574 269	-10 064 724
Betalbar skatt i balansen	0	0

*For 2022 og 2021 er skattesatsen på alminnelig inntekt i Norge på 22 %.***Note 8 Egenkapital**

	Aksjekapital	Overkurs	Annen egenkapital	Sum
Egenkapital 01.01.	6 200 000	91 571 380	14 736 346	112 507 726
Årets resultat			35 799 769	35 799 769
Konsernbidrag			-48 126 955	-48 126 955
<b>Egenkapital 31.12.</b>	<b>6 200 000</b>	<b>91 571 380</b>	<b>2 409 160</b>	<b>100 180 540</b>

**Note 9 Finansielle anleggsmidler**

Bundne bankinnskudd	2022	2021
Depositum	46 729	86 729
Sum	46 729	86 729

Selskapet har etablert en skattetrekksgaranti i DNB på kr. 5 000 000.

Konsernets likviditet er organisert i en konsernkontoordning. Saldo pr 31.12.2022 er kr. 21 403 331

Dette innebærer at datterselskapenes kontantbeholdning formelt sett er en fordring på morselskapet i Tyskland, og alle konsernselskap er solidarisk ansvarlige for de trekk konsernet har gjort.



APCOA PARKING Norway AS

Noter til regnskapet for 2022

**Note 10 Fordringer og gjeld**

Kundefordringer	2022	2021
Kundefordringer til pålydende	33 628 834	55 298 274
Avsetning til tap på kundefordringer	-789 558	-1 428 415
<b>Kundefordringer i balansen</b>	<b>32 839 276</b>	<b>53 869 859</b>

Alle selskapets bankkonti og fordringer er pantsatt som sikkerhet for konsernet sin gjeld til konsortiet.

Garantiforpliktelser	2022	2021
Andre garantiforpliktelser som ikke er balanseført	137 962 500	137 962 500
<b>Sum garantiforpliktelser</b>	<b>137 962 500</b>	<b>137 962 500</b>

**Note 11 Mellomværende med selskap i samme konsern m.v.**

	Kundefordringer		Andre fordringer	
	2022	2021	2022	2021
Foretak i samme konsern	0	0	194 431 484	188 423 672
<b>Sum</b>	<b>0</b>	<b>0</b>	<b>194 431 484</b>	<b>188 423 672</b>

	Leverandørgjeld		Kortsiktig gjeld	
	2022	2021	2022	2021
Avgitt konsernbidrag	0	0	61 701 224	45 748 745
Foretak i samme konsern	445 879	26 628	0	1 027 375,00
<b>Sum</b>	<b>445 879</b>	<b>26 628</b>	<b>61 701 224</b>	<b>46 776 120</b>

	Langsiktig gjeld	
	2022	2021
Foretak i samme konsern	-40 000 000	-80 000 000
	<b>40 000 000</b>	<b>80 000 000</b>



APCOA PARKING Norway AS

Noter til regnskapet for 2022

## **Note 12 Aksjekapital og aksjonærinformasjon**

Aksjekapitalen på kr. 6 200 000 består av 1 000 aksjer á kr. 6 200.

Alle aksjene eies av APCOA Scandinavia AS, og det er bare én aksjeklasse.

APCOA Scandinavia AS har forretningskontor på samme adresse som APCOA PARKING Norway AS.  
APCOA Parking Holdings GmbH utarbeider konsernregnskap hvor APCOA PARKING Norway AS inngår.  
Kopi av konsernregnskapet kan innhentes på selskapets kontor i Oslo.

## **Note 13 Avsetninger for forpliktelse**

Selskapet har foretatt en vurdering av inngåtte leiekontrakter. For de tilfellene hvor kontraktens vilkår resulterer i et forventet tap er dette avsatt for. Total avsetning for tapskontrakter er kr. 0 for under 1 år og kr. 0 for over 1 år.



Til generalforsamlingen i APCOA Parking Norway AS

## Uavhengig revisors beretning

### Konklusjon

Vi har revidert årsregnskapet for APCOA Parking Norway AS som består av balanse per 31. desember 2022, resultatregnskap og kontantstrømoppstilling for regnskapsåret avsluttet per denne datoen og noter til årsregnskapet, herunder et sammendrag av viktige regnskapsprinsipper.

Etter vår mening

- oppfyller årsregnskapet gjeldende lovkrav, og
- gir årsregnskapet et rettviseende bilde av selskapets finansielle stilling per 31. desember 2022, og av dets resultater og kontantstrømmer for regnskapsåret avsluttet per denne datoen i samsvar med regnskapslovens regler og god regnskapsskikk i Norge.

### Grunnlag for konklusjonen

Vi har gjennomført revisjonen i samsvar med International Standards on Auditing (ISA-ene). Våre oppgaver og plikter i henhold til disse standardene er beskrevet nedenfor under *Revisors oppgaver og plikter ved revisjonen av årsregnskapet*. Vi er uavhengige av selskapet i samsvar med kravene i relevante lover og forskrifter i Norge og International Code of Ethics for Professional Accountants (inkludert internasjonale uavhengighetsstandarder) utstedt av International Ethics Standards Board for Accountants (IESBA-reglene), og vi har overholdt våre øvrige etiske forpliktelser i samsvar med disse kravene. Innhentet revisjonsbevis er etter vår vurdering tilstrekkelig og hensiktsmessig som grunnlag for vår konklusjon.

### Øvrig informasjon

Styret og daglig leder (ledelsen) er ansvarlige for informasjonen i årsberetningen og annen øvrig informasjon som er publisert sammen med årsregnskapet. Øvrig informasjon omfatter informasjon i årsrapporten bortsett fra årsregnskapet og den tilhørende revisjonsberetningen. Vår konklusjon om årsregnskapet ovenfor dekker verken informasjonen i årsberetningen eller annen øvrig informasjon.

I forbindelse med revisjonen av årsregnskapet er det vår oppgave å lese årsberetningen og annen øvrig informasjon. Formålet er å vurdere hvorvidt det foreligger vesentlig inkonsistens mellom årsberetningen, annen øvrig informasjon og årsregnskapet og den kunnskap vi har opparbeidet oss under revisjonen av årsregnskapet, eller hvorvidt informasjon i årsberetningen og annen øvrig informasjon ellers fremstår som vesentlig feil. Vi har plikt til å rapportere dersom årsberetningen eller annen øvrig informasjon fremstår som vesentlig feil. Vi har ingenting å rapportere i så henseende.

Basert på kunnskapen vi har opparbeidet oss i revisjonen, mener vi at årsberetningen

- er konsistent med årsregnskapet og
- inneholder de opplysninger som skal gis i henhold til gjeldende lovkrav.



## Ledelsens ansvar for årsregnskapet

Ledelsen er ansvarlig for å utarbeide årsregnskapet og for at det gir et rettvisende bilde i samsvar med regnskapslovens regler og god regnskapsskikk i Norge. Ledelsen er også ansvarlig for slik internkontroll som den finner nødvendig for å kunne utarbeide et årsregnskap som ikke inneholder vesentlig feilinformasjon, verken som følge av misligheter eller utilsiktede feil.

Ved utarbeidelsen av årsregnskapet må ledelsen ta standpunkt til selskapets evne til fortsatt drift og opplyse om forhold av betydning for fortsatt drift. Forutsetningen om fortsatt drift skal legges til grunn for årsregnskapet så lenge det ikke er sannsynlig at virksomheten vil bli avvirket.

## Revisors oppgaver og plikter ved revisjonen av årsregnskapet

Vårt mål er å oppnå betryggende sikkerhet for at årsregnskapet som helhet ikke inneholder vesentlig feilinformasjon, verken som følge av misligheter eller utilsiktede feil, og å avgi en revisjonsberetning som inneholder vår konklusjon. Betryggende sikkerhet er en høy grad av sikkerhet, men ingen garanti for at en revisjon utført i samsvar med ISA-ene, alltid vil avdekke vesentlig feilinformasjon. Feilinformasjon kan oppstå som følge av misligheter eller utilsiktede feil. Feilinformasjon er å anse som vesentlig dersom den enkeltvis eller samlet med rimelighet kan forventes å påvirke de økonomiske beslutningene som brukerne foretar på grunnlag av årsregnskapet.

For videre beskrivelse av revisors oppgaver og plikter vises det til:  
<https://revisorforeningen.no/revisjonsberetninger>

Oslo, 28. juni 2023

**PricewaterhouseCoopers AS**

Berit Alstad  
Statsautorisert revisor  
(elektronisk signert)



 Securely signed with Brevio

Revisjonsberetning

**Signers:**

<b>Name</b>	<b>Method</b>	<b>Date</b>
Alstad, Berit	BANKID	2023-06-28 18:43

**This document package contains:**

- Closing page (this page)
- The original document(s)
- The electronic signatures. These are not visible in the document, but are electronically integrated.



This file is sealed with a digital signature.  
The seal is a guarantee for the authenticity  
of the document.