



ÅRSREGNSKAPET FOR REGNSKAPSÅRET 2014 - GENERELL INFORMASJON

Enheten

Organisasjonsnummer: 887 208 662
Organisasjonsform: Aksjeselskap
Foretaksnavn: VALDRES KOMPETANSEVEKST AS
Forretningsadresse: Kongsvegen 71
2920 LEIRA I VALDRES

Regnskapsår

Årsregnskapets periode: 01.01.2014 - 31.12.2014

Konsern

Morselskap i konsern: Ja
Konsernregnskap lagt ved: Nei

Regnskapsregler

Regler for små foretak benyttet: Ja
Benyttet ved utarbeidelsen av årsregnskapet til selskapet: Regnskapslovens alminnelige regler

Årsregnskapet fastsatt av kompetent organ

Bekreftet av representant for selskapet: Guro Jemterud Solberg
Dato for fastsettelse av årsregnskapet: 27.05.2015

Grunnlag for avgivelse

År 2014: Årsregnskapet er elektronisk innlevert
År 2013: Tall er hentet fra elektronisk innlevert årsregnskap fra 2014

Det er ikke krav til at årsregnskapet m.v. som sendes til Regnskapsregisteret er undertegnet. Kontrollen på at dette er utført ligger hos revisor/enhetens øverste organ. Sikkerheten ivaretas ved at innsender har rolle/rettighet for innsending av årsregnskapet via Altinn, og ved at det bekreftes at årsregnskapet er fastsatt av kompetent organ.

Brønnøysundregistrene, 20.11.2020



Resultatregnskap

Beløp i: NOK	Note	2014	2013
RESULTATREGNSKAP			
Inntekter			
Salgsinntekt	1	6 290 028	5 150 516
Annen driftsinntekt	1	115 885	383 262
Sum inntekter		6 405 913	5 533 778
Kostnader			
Varekostnad		135 645	65 632
Lønnskostnad	2	4 042 205	3 843 824
Avskrivning på varige driftsmidler og immaterielle eiendeler	4	76 043	110 000
Annen driftskostnad		1 596 875	1 655 110
Sum kostnader		5 850 768	5 674 566
Driftsresultat		555 145	-140 788
Finansinntekter og finanskostnader			
Annen renteinntekt		3 987	6 645
Sum finansinntekter		3 987	6 645
Annen rentekostnad		497	55
Sum finanskostnader		497	55
Netto finans		3 490	6 590
Ordinært resultat før skattekostnad		558 635	-134 198
Ordinært resultat etter skattekostnad		558 635	-134 198
Årsresultat		558 635	-134 198



Balanse

Beløp i: NOK	Note	2014	2013
BALANSE - EIENDELER			
Anleggsmidler			
Immaterielle eiendeler			
Varige driftsmidler			
Maskiner og anlegg		78 000	
Driftsløsøre, inventar, verktøy, kontormaskiner og lignende	4		60 000
Sum varige driftsmidler		78 000	60 000
Finansielle anleggsmidler			
Investering i datterselskap	8	3 297 000	3 297 000
Investeringer i aksjer og andeler		43 862	39 726
Sum finansielle anleggsmidler		3 340 862	3 336 726
Sum anleggsmidler		3 418 862	3 396 726
Omløpsmidler			
Varer			
Varer	7	23 546	13 650
Sum varer		23 546	13 650
Fordringer			
Kundefordringer	6	139 046	76 685
Andre fordringer		1 100 181	925 274
Sum fordringer		1 239 227	1 001 959
Bankinnskudd, kontanter og lignende			
Bankinnskudd, kontanter og lignende	9	1 009 791	653 460
Sum bankinnskudd, kontanter og lignende		1 009 791	653 460
Sum omløpsmidler		2 272 564	1 669 069
SUM EIENDELER		5 691 426	5 065 795

BALANSE - EGENKAPITAL OG GJELD



Balanse

Beløp i: NOK	Note	2014	2013
Egenkapital			
Innskutt egenkapital			
Selskapskapital	3,10	4 962 809	4 404 175
Sum innskutt egenkapital		4 962 809	4 404 175
Sum egenkapital		4 962 809	4 404 175
Sum langsiktig gjeld		0	0
Kortsiktig gjeld			
Leverandørgjeld		83 730	69 790
Betalbar skatt	9	164 801	157 192
Skyldige offentlige avgifter		56 362	43 635
Annen kortsiktig gjeld	6	423 723	391 004
Sum kortsiktig gjeld		728 616	661 621
Sum gjeld		728 616	661 621
SUM EGENKAPITAL OG GJELD		5 691 425	5 065 796



VALDRES KOMPETANSEVEKST AS

	Note	2014	2013
RESULTATREGNSKAP			
DRIFTSINNTEKTER			
Salgsinntekter		608 821	372 340
Salg kurs og tjenester		479 530	196 075
Tilskudd fra NAV		5 201 678	4 582 101
Andre driftsinntekter		115 885	383 262
Sum driftsinntekter		6 405 913	5 533 779
DRIFTSKOSTNADER			
Varekostnad		135 645	65 632
Lønnskostnad	2	4 042 205	3 843 824
Avskrivning varige driftsmidler	4	76 043	110 000
Annen driftskostnad		1 596 875	1 655 110
Sum driftskostnader		5 850 768	5 674 567
Driftsresultat		555 145	-140 788
FINANSINNTEKTER OG FINANSKOSTNADER			
Renteinntekt		3 987	6 645
Rentekostnad		497	55
Resultat av finansposter		3 490	6 590
Årets overskudd / underskudd (-)		558 635	-134 198
OVERFØRINGER			
Annen egenkapital		558 635	-134 198
Sum overføringer	10	558 635	-134 198

Organisasjonsnummer 887208662



VALDRES KOMPETANSEVEKST AS

	Note	2014	2013
BALANSE PR. 31. DESEMBER			
EIENDELER			
ANLEGGSMIDLER			
Varige driftsmidler			
Transportmidler		78 000	0
Inventar og utstyr	4	0	60 000
Sum varige driftsmidler		78 000	60 000
Finansielle anleggsmidler			
Investering i datterselskap	8	3 297 000	3 297 000
Investeringer i aksjer og andeler		43 862	39 726
Sum finansielle anleggsmidler		3 340 862	3 336 726
Sum anleggsmidler		3 418 862	3 396 726
OMLØPSMIDLER			
Varer			
Varer	7	23 546	13 650
Sum varer		23 546	13 650
Fordringer			
Kundefordringer	6	139 046	76 685
Andre fordringer	6	1 100 181	925 274
Sum fordringer		1 239 227	1 001 959
Bankinnskudd og kontanter			
Bankinnskudd og kontanter	9	1 009 791	653 460
Sum bankinnskudd og kontanter		1 009 791	653 460
Sum omløpsmidler		2 272 563	1 669 069
SUM EIENDELER		5 691 425	5 065 795


Organisasjonsnummer 887208662

**VALDRES KOMPETANSEVEKST AS**


	Note	2014	2013
BALANSE PR. 31. DESEMBER			
EGENKAPITAL OG GJELD			
EGENKAPITAL			
Innskutt egenkapital			
Aksjekapital	3,10	4 000 000	4 000 000
Sum innskutt egenkapital		4 000 000	4 000 000
Opptjent egenkapital			
Annen egenkapital	10	962 809	404 175
Sum opptjent egenkapital		962 809	404 175
Sum egenkapital		4 962 809	4 404 175
GJELD			
Kortsiktig gjeld			
Leverandørgjeld		83 730	69 790
Skattetrekk og øvrige trekk	9	164 801	157 192
Skyldige offentlige avgifter		56 362	43 635
Annen kortsiktig gjeld	6	423 723	391 004
Sum kortsiktig gjeld		728 616	661 620
Sum gjeld	5	728 616	661 620
SUM EGENKAPITAL OG GJELD		5 691 425	5 065 795

Leira, 31.12.2014 / 24.04.2015


Styret for VALDRES KOMPETANSEVEKST AS



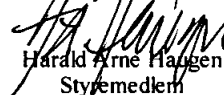
Harald Andris Hamre
Styreleder



Terje Kind
Styremedlem



Sverre Haugen
Styremedlem/ansattes repr.



Harald Arne Haugen
Styremedlem



Anne Kari Ranheim
Styremedlem



Guro Jerkterud Solberg
Daglig leder



Toril Naustdal
Styremedlem

Organisasjonsnummer 887208662



Styrets årsberetning 2014

Virksomhetens art, lokalisasjon, eierskap og ledelse

Valdres KompetanseVekst as (VKV), org. nr. 887 208 662 MVA, er en kompetanse- og attføringsbedrift spesialisert på å avklare arbeidsmuligheter og bistå mennesker til jobb.

Bedriften er godkjent tiltaksarrangør for Nav, Equass-sertifisert (europeisk standard for kvalitet i velferdstjenester) og medlem av bransjeforeningen Attføringsbedriftene (NHO Service).

Virksomheten er lokalisert på Leira i Nord-Aurdal kommune.

VKV ble stiftet i 2004, med en aksjekapital på 1 000 000 kroner, fordelt på følgende aksjonærer;

❖ Oppland fylkeskommune	28,5 %	❖ Vestre Slidre kommune	8,8 %
❖ Nord-Aurdal kommune	28,0 %	❖ Vang kommune	6,1 %
❖ Sør-Aurdal kommune	12,2 %	❖ Etnedal kommune	4,8 %
❖ Øystre Slidre kommune	11,6 %		

Aksjekapitalen ble utvidet med 3 000 000 kroner i 2013 (uendret aksjonærforhold), øremerket byggeprosjekt ved Valdres Arbeidssenter as (VAS) som er 100 % eid datterbedrift av Valdres KompetanseVekst as.

Guro Jemterud Solberg er daglig leder ved Valdres KompetanseVekst as.

Årsregnskapet 2014, resultat og stilling

Omsetningen i 2014 er økt sammenliknet med fjoråret og endte på kr. 6 405 913,-.

Årsresultatet viser et overskudd på kr. 558 635,-.

Regnskapet viser en samlet økning i driftsinntektene på 15,8 %. Lønnskostnadene har økt kronemessig mens de relativt sett i forhold til driftsinntektene er redusert med ca. 6 %-poeng.

Andre driftskostnader er noe økt, men relativt sett redusert fra 2013.

Selskapets likviditet er tilfredsstillende ved utgangen av 2014.

Egenkapitalen pr. 31.12.2014 er på kr. 4 962 809, som utgjør 87 % av totalkapitalen.

Etter styrets oppfatning gir regnskapet en rettvise oversikt over selskapets utvikling, resultat og finansielle stilling pr. 31.12.2014.

Ansatte og likestilling

Ved utgangen av 2014 var det 9 ordinært ansatte i VKV, hvorav 6 kvinner og 3 menn. I tillegg har bedriften innleide ressurser til renhold og regnskap, tilsvarende til sammen om lag 30 % stilling. Styret bestod i 2014 av 4 menn og 2 kvinner. Selskapet har fokus på hensiktsmessig kjønnsfordeling og likestilling.

Arbeidsmiljø, helse og sikkerhet

Valdres KompetanseVekst as er IA-bedrift, og har i 2014 vært tilknyttet Hallingdal og Valdres bedriftshelsetjeneste, HAVA.



Arbeidsmiljøet i bedriften anses som godt. Sosiale og trivselsfremmende tiltak er høyt prioritert. Det totale sykefraværet har i 2014 vært på 10,8 %, mot 1,7 % fra 2013. Sykefraværet er ikke arbeidsrelatert i noen av tilfellene. Det er ikke registrert korttidsfravær (inntil 16 dager). Bedriften har heller ikke registrert skader, ulykker eller tjenesteklager i 2014. Virksomheten medfører ikke miljøforurensning av betydning.

Driftsresultatutvikling, fremtidsutsikter og forutsetning om fortsatt drift

Driftsutvikling	2014	2013	2012	2011	2010
Inntekter	6406	5534	6124	6 996	7 614
Driftskostnader	5851	5675	6248	6 725	7 210
Finanskostnader	3	0	1	1	9
Årsresultat	559	-134	-121	272	405
Sum egenkapital	4963	4404	1538	1 659	1 387

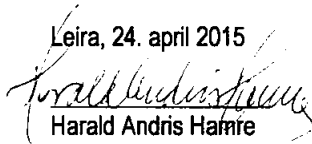
Utviklingen viser positiv vekst i driftsinntekter fra 2013 til 2014, mot årlig reduksjon fra 2010 til 2013. Fremgang i driftsinntektene for 2014 er i hovedsak knyttet til større salg fra de interne arbeidsarenaene verksted og brukbutikk, samt utvidet tiltaksleveranse til NAV.

VKVs driftskostnader i 2014 er høyere en fjorårets, først og fremst relatert til økte lønnskostnader og varekostnader som en konsekvens av økt salg og oppdragsmengde. Kostnadsreduksjonen ved ny husleieavtale fra juli/september 2014, får full effekt på driftskostnadsbildet først i 2015.


Fremtiden utfordrer VKV. Fra 2015 legger NAV flere tjenester ut på anbud og VKV må konkurrere om tiltak som i dag tilsvarer om lag 50 % av omsetningen. Situasjonen er potensielt virksomhetskritisk, men gir i like stor grad mulighet til vekst og utvikling. Bedriften må jobbe med egne konkurransefortrinn, være kreativ, innovativ og innlede samarbeid med strategisk valgte partnere. Aktuelle hovedmål er å vinne alle relevante NAV-anbud og samtidig utvide tjenesteområdet med 'flere ben å stå på' for økt robusthet. Valg av strategi og retning i forhold til å utføre flere oppdrag for kommunene/det offentlige versus flere oppdrag for bedriftsmarked/næringslivet er relevant.

Med fokus på god ressursstyring kombinert med kvalitet og tjenesteutvikling for å imøtekomme markedets behov, vurderes fremtidsutsiktene for Valdres KompetanseVekst as som gode. Forutsetning om fortsatt drift er til stede.

Leira, 24. april 2015



Harald Andris Hamre
Styreleder



Anne Kari Ranheim


Terje Kind


Toril Naustdal


Harald Arne Haugen


Sverre Haugen


Guro Jemterud Solberg
Daglig leder



Saldobalansen Des-2014

side 1

Konto	Kontotekst	Hittil	Oppgjør	Endelig	I fjor	Endring	%
1230	Biler	66 459,00	11 541,00	78 000,00		78 000,00	0,0
1255	Nytt kontor / fellesrom	0,00	0,00	0,00	34 000,00	-34 000,00	-
1256	Innventar nytt kontor Fellesdel	0,00	0,00	0,00	20 000,00	-20 000,00	-
1257	Nytt prod.lokale APS	0,00	0,00	0,00	6 000,00	-6 000,00	-
1350	Investeringer i aksjer og andeler	1 000,00	0,00	1 000,00	1 000,00	0,00	0,0
1351	Andel i Valdres Opplæringskontor	5 000,00	0,00	5 000,00	10 000,00	-5 000,00	-50,0
1390	Andre fordringer	0,00	0,00	0,00	9 480,70	-9 480,70	-
1440	Ferdige egentilvirkede varer	23 546,00	0,00	23 546,00	13 650,00	9 896,00	72,5
1480	Forsk.bet.kostn. for påfølgende år	9 987,50	0,00	9 987,50	0,00	9 987,50	0,0
1510	Kundefordringer	139 046,00	0,00	139 046,00	76 685,26	62 360,74	81,3
1515	Nav utbet påløpende periode	0,00	0,00	0,00	1 800,00	-1 800,00	-
1530	Oppgjente ikke fakturerte	0,00	0,00	0,00	18 471,00	-18 471,00	-
1541	NAV AB - 3441	227 640,00	0,00	227 640,00	219 940,00	7 700,00	3,5
1542	NAV APS - 3442	439 260,00	0,00	439 260,00	343 755,00	95 505,00	27,8
1543	NAV Avkl - 3443	283 242,00	0,00	283 242,00	202 637,00	80 605,00	39,8
1700	Forskuddsbet.kostn.2013	0,00	0,00	0,00	6 142,00	-6 142,00	-
1720	Forsk.bet.leie Leira	140 051,00	0,00	140 051,00	123 048,00	17 003,00	13,8
1820	Andre aksjer	3 297 000,00	0,00	3 297 000,00	3 297 000,00	0,00	0,0
1890	Egenkapitaltilskudd KLP	37 862,00	0,00	37 862,00	28 726,00	9 136,00	31,8
1911	Betalling terminal APS	220,00	0,00	220,00	750,00	-530,00	-70,7
1915	Kasse - omsetnings APS	16 538,01	0,00	16 538,01	8 238,01	8 300,00	100,8
1930	Konto 02024 drift	3 774,03	0,00	3 774,03	7 444,00	-3 669,97	-49,3
1945	Kapitalkonto (dep husleie 09)	174 756,09	0,00	174 756,09	171 735,41	3 020,68	1,8
1950	Konto 05.37105	636 318,83	0,00	636 318,83	298 711,17	337 607,66	113,0
1955	Nordea skattetrekk 04901	174 423,88	0,00	174 423,88	162 836,31	11 587,57	7,1
1960	Konto 92159	3 760,00	0,00	3 760,00	3 745,00	15,00	0,4
2000	Aksjekapital	-4 000 000,00	0,00	-4 000 000,00	-4 000 000,00	0,00	0,0
2020	Overkursfond	-14 000,00	0,00	-14 000,00	-14 000,00	0,00	0,0
2050	Annen egenkapital	-390 174,58	-558 634,58	-948 809,16	-390 174,58	-558 634,58	143,2
2180	Andre avsetninger for forpliktelser	0,00	0,00	0,00	-32 157,73	32 157,73	-
2410	Leverandørgjeld	-83 730,26	0,00	-83 730,26	-69 790,27	-13 939,99	20,0
2415	Andre fordringshavere	-2 636,90	0,00	-2 636,90	0,00	-2 636,90	0,0
2610	Skattetrekk	-163 806,00	0,00	-163 806,00	-154 726,00	-9 080,00	5,9
2660	Fagforeningstrekk	-994,60	0,00	-994,60	-2 465,52	1 470,92	-59,7
2710	Utgående, høy mva	-34 514,00	0,00	-34 514,00	0,00	-34 514,00	0,0
2720	Inngående, høy mva	28 896,16	0,00	28 896,16	0,00	28 896,16	0,0
2750	Oppgjørskonto merverdiavgift	0,33	0,00	0,33	-4 114,67	4 115,00	-
2780	Skyldig arbeidsgiveravgift	-50 744,60	0,00	-50 744,60	-39 520,00	-11 224,60	28,4
2781	Arb.giv.avg. pål. feriep.	-23 523,20	0,00	-23 523,20	-21 584,71	-1 938,49	9,0
2910	Skyldig lønn	-0,09	0,00	-0,09	0,00	-0,09	0,0
2920	Skyldig feriepenge	-367 550,02	0,00	-367 550,02	-337 261,38	-30 288,64	9,0
2960	Pålopte leie / energikostnader	-12 013,00	0,00	-12 013,00	0,00	-12 013,00	0,0
2966	Annen kortsiktig gjeld	-18 000,00	0,00	-18 000,00	0,00	-18 000,00	0,0
3000	Varesalg butikk	-364 712,80	0,00	-364 712,80	-293 234,36	-71 478,44	24,4
3010	Produksjon verksted	-200 464,00	0,00	-200 464,00	-63 906,00	-136 558,00	213,7
3016	Salg aktivitet/trening	-19 920,00	0,00	-19 920,00	-15 200,00	-4 720,00	31,1
3019	Transportoppdrag	-23 724,40	0,00	-23 724,40	0,00	-23 724,40	0,0
3030	Oppdrag arbeidspraksis	-79 629,60	0,00	-79 629,60	0,00	-79 629,60	0,0
3065	Utleie arbeidskraft	-115 884,55	0,00	-115 884,55	-383 261,90	267 377,35	-69,8
3441	AB (1541)	-1 365 840,00	0,00	-1 365 840,00	-1 319 640,00	-46 200,00	3,5
3442	APS (1542)	-2 063 212,80	-143 644,20	-2 206 857,00	-2 046 666,00	-160 191,00	7,8
3443	Avklaring skjerm (1543)	-1 772 625,20	143 644,20	-1 628 981,00	-1 175 706,46	-453 274,54	38,6
3445	Andre refusjoner NAV	0,00	0,00	0,00	-40 089,00	40 089,00	-
3453	Opplæring / kurs	-362 700,00	0,00	-362 700,00	-196 075,00	-166 625,00	85,0
3470	Oppfølging timebasert (1570)	-37 200,00	0,00	-37 200,00	0,00	-37 200,00	0,0
4000	Innkjøp gr. 3000	138 372,00	0,00	138 372,00	63 701,67	74 670,33	117,2
4010	Innkjøp varer APS, Produksjon	7 168,80	0,00	7 168,80	1 930,40	5 238,40	271,4
4090	Beholdningsendring	-9 896,00	0,00	-9 896,00	0,00	-9 896,00	0,0
5010	Faste lønninger	3 068 846,08	0,00	3 068 846,08	2 830 561,72	238 284,36	8,4
5190	Pålopte feriepenge	380 929,68	0,00	380 929,68	352 352,65	28 577,03	8,1
5220	Fri telefon	4 400,00	0,00	4 400,00	6 000,00	-1 600,00	-26,7
5260	Smusstillegg	4 200,00	0,00	4 200,00	3 850,00	350,00	9,1
5291	Motkonto for gruppe 52	-4 400,00	0,00	-4 400,00	-6 000,00	1 600,00	-26,7
5330	Godtj. til styre- og	55 000,00	0,00	55 000,00	85 000,00	-30 000,00	-35,3
5410	Arbeidsgiveravgift	185 984,58	0,00	185 984,58	183 544,93	2 439,65	1,3
5411	Arb.giv.avg. pål. feriep.	24 379,51	0,00	24 379,51	22 550,59	1 828,92	8,1
5430	Premie pensjonsordning	327 181,00	0,00	327 181,00	378 514,00	-51 333,00	-13,6
5431	Pensjonstrekk	-65 607,21	0,00	-65 607,21	-62 276,94	-3 330,27	5,3
5432	Påløpt arbeidsgiveravgift pensjon	27 828,00	0,00	27 828,00	25 207,00	2 621,00	10,4

VALDRES KOMPETANSEVEKST AS

24.04.2015 - 10:32:33

✓
KONTROLLER



Saldobalansen Des-2014

side 2

Konto	Kontotekst	Hittil	Oppgjør	Endelig	I fjor	Endring	%
5433	Premie pensjon dekt av oversk.fond	102 463,00	0,00	102 463,00	31 220,00	71 243,00	228,2
5434	Annen pensjonskostnad ikke avg.pl	3 490,00	0,00	3 490,00	0,00	3 490,00	0,0
5435	Reguleringspremie pensjonsordning	172 244,00	0,00	172 244,00	77 654,00	94 590,00	121,8
5610	Kurs - opplæring ansatte	35 666,20	0,00	35 666,20	42 010,33	-6 344,13	-15,1
5800	Refusjon av sykepenger	-138 319,00	0,00	-138 319,00	-57 554,00	-80 765,00	140,3
5890	Annen refusjon/utfakt	-19 341,50	0,00	-19 341,50	-47 706,91	28 365,41	-59,5
5891	Tilretteleggingsstilskudd lønn	0,00	0,00	0,00	-26 100,00	26 100,00	-
5892	Lønnstilskudd	-51 402,00	0,00	-51 402,00	0,00	-51 402,00	0,0
5920	Yrkesskadeforsikring	7 062,58	0,00	7 062,58	20 633,42	-13 570,84	-65,8
5950	Personalforsikring/bedriftshelsetjene	9 675,00	0,00	9 675,00	14 190,00	-4 515,00	-31,8
5960	Gaver til ansatte	1 669,00	0,00	1 669,00	0,00	1 669,00	0,0
5970	Andre personalrelaterte kostnader	16 209,36	0,00	16 209,36	-309,44	16 518,80	-
6010	Avskrivning Leira	88 784,00	-12 741,00	76 043,00	110 000,00	-33 957,00	-30,9
6260	Felleskostnader bygg	12 927,00	0,00	12 927,00	0,00	12 927,00	0,0
6300	Husleie	675 690,00	0,00	675 690,00	706 089,00	-30 399,00	-4,3
6320	Renovasjon, vann, avløp mv.	11 855,00	0,00	11 855,00	11 125,25	729,75	6,6
6325	Renovasjon APS	1 367,20	0,00	1 367,20	8 922,40	-7 555,20	-84,7
6340	Lys, varme felles	36 804,50	0,00	36 804,50	63 684,00	-26 879,50	-42,2
6345	Lys, varme APS produksjonsareal	50 132,00	0,00	50 132,00	47 027,20	3 104,80	6,6
6430	Leie andre kontormaskiner felles	30 258,36	0,00	30 258,36	36 262,88	-6 004,52	-16,6
6520	Teknisk utstyr, inventar, kontainer	6 468,40	0,00	6 468,40	0,00	6 468,40	0,0
6540	Inventar felles	191,30	0,00	191,30	2 708,00	-2 516,70	-92,9
6545	Tele / IT - utstyr felles	29 038,30	0,00	29 038,30	38 252,00	-9 213,70	-24,1
6550	Driftsmaterialer felles	22 298,01	0,00	22 298,01	25 515,24	-3 217,23	-12,6
6552	Driftsmaterial etc APS	45 292,56	0,00	45 292,56	45 960,77	-668,21	-1,5
6553	Driftskostnader APS m/ mva fradrag	50 353,68	0,00	50 353,68	36 725,20	13 628,48	37,1
6554	Div. kostnader andre tiltak	37 637,50	0,00	37 637,50	18 262,50	19 375,00	106,1
6600	Vedlikehold bygg fellesareal	2 716,00	0,00	2 716,00	0,00	2 716,00	0,0
6620	Rep og vedlikehold utstyr felles	2 964,50	0,00	2 964,50	0,00	2 964,50	0,0
6625	Service / vedlikeh. IT felles	41 817,40	0,00	41 817,40	36 936,75	4 880,65	13,2
6626	Bet.term. etc APS butikk	4 928,00	0,00	4 928,00	4 554,00	374,00	8,2
6630	Program / lisenser / undervisn.mat.	24 705,00	0,00	24 705,00	0,00	24 705,00	0,0
6635	Programvare / lisenser felles	41 715,05	0,00	41 715,05	72 954,81	-31 239,76	-42,8
6700	Revisjons- og regnskapshonorar	52 687,05	0,00	52 687,05	19 047,00	33 640,05	176,6
6710	Equas relaterte kostn/revisjon	0,00	0,00	0,00	38 486,00	-38 486,00	-
6730	Innleide admin. tjenester og	134 000,00	0,00	134 000,00	125 755,00	8 245,00	6,6
6735	Innleide konstn overf til mva	-23 522,50	0,00	-23 522,50	0,00	-23 522,50	0,0
6740	Konsulenttjenester / serviceavgifter	38 483,75	0,00	38 483,75	0,00	38 483,75	0,0
6775	Innleide tjenester (Bufar)	0,00	0,00	0,00	1 875,00	-1 875,00	-
6800	Kontorrekvisita felles	0,00	0,00	0,00	159,00	-159,00	-
6840	Aviser, tidsskrifter, bøker mv.	6 525,50	0,00	6 525,50	6 010,00	515,50	8,6
6860	Møter, kurs, oppdatering mv.	0,00	0,00	0,00	9,71	-9,71	-
6900	Tele / online kontor	64 660,32	0,00	64 660,32	72 891,39	-8 231,07	-11,3
6910	Porto etc APS fradr.. for mva	1 056,40	0,00	1 056,40	0,00	1 056,40	0,0
6940	Porto	7 564,60	0,00	7 564,60	9 338,00	-1 773,40	-19,0
7000	Drivstoff	8 069,49	0,00	8 069,49	0,00	8 069,49	0,0
7020	Vedlikehold	12 163,10	0,00	12 163,10	0,00	12 163,10	0,0
7040	Forsikringer / avgifter	9 967,28	0,00	9 967,28	0,00	9 967,28	0,0
7090	Kjøp varebil	0,00	1 200,00	1 200,00	0,00	1 200,00	0,0
7100	Bilgodtgjørelse, oppgavepliktig	71 120,75	0,00	71 120,75	58 574,55	12 546,20	21,4
7105	Øreavrrunding	-2,16	0,00	-2,16	-3,06	0,90	-29,4
7140	Reisekostnader, ikke oppgavepliktig	790,00	0,00	790,00	2 730,00	-1 940,00	-71,1
7320	Reklamekostnader butikk APS	5 275,40	0,00	5 275,40	0,00	5 275,40	0,0
7330	Annonser / salgsmat m.m.	7 581,00	0,00	7 581,00	19 924,00	-12 343,00	-62,0
7410	Kontigenter	5 405,00	0,00	5 405,00	40 363,00	-34 958,00	-86,6
7500	Forsikringspremier	11 566,72	0,00	11 566,72	8 791,28	2 775,44	31,6
7710	Generalforsamling	77,00	0,00	77,00	0,00	77,00	0,0
7711	Annen møteviksomhet	4 036,53	0,00	4 036,53	2 783,05	1 253,48	45,0
7760	Felleskost tiltak eksterne bedrifter	18 750,00	0,00	18 750,00	15 000,00	3 750,00	25,0
7770	Bank og kortgebyrer - renteinnt netto	5 707,00	0,00	5 707,00	4 805,50	901,50	18,8
7775	Provisjonskostnad	5 284,06	0,00	5 284,06	5 279,78	4,28	0,1
7780	Garanti provisjon leie Kongsvn.	4 000,00	0,00	4 000,00	4 228,62	-228,62	-5,4
7790	Andre kostnader	3 601,49	0,00	3 601,49	-10,08	3 611,57	-
7830	Tap på fordringer	0,00	0,00	0,00	63 769,51	-63 769,51	-
7831	Tap på fordringer (ikke avg. pl)	9 480,70	0,00	9 480,70	0,00	9 480,70	0,0
8040	Annen renteinntekt	0,00	0,00	0,00	-2 241,78	2 241,78	-
8050	Annen inntekt (KLP)	-105 953,00	0,00	-105 953,00	0,00	-105 953,00	0,0
8075	Renteinntekter bank	-3 986,55	0,00	-3 986,55	-4 402,82	416,27	-9,5
8090	Finansinntekter KLP	0,00	0,00	0,00	-29 517,00	29 517,00	-

VALDRES KOMPETANSEVEKST AS

24.04.2015 - 10:32:34

KONTROLLERT



Saldobalansen Des-2014

side 3

Konto	Kontotekst	Hittil	Oppgjør	Endelig	I fjor	Endring	%
8150	Annen rentekostnad	497,00	0,00	497,00	55,00	442,00	803,6
8160	Purregebyr/renter leverandør	2 187,00	0,00	2 187,00	323,00	1 864,00	877,1
8960	Åvsatt annen egenkapital	0,00	558 634,58	558 634,58	-134 198,35	692 832,93	-
		0,00	0,00	0,00	0,00	0,00	



Årsregnskap

2014

Valdres Kompetansevekst AS



Organisasjonsnummer: 887 208 662


1 Regnskapsprinsipper og virkning av prinsippendringer

Årsregnskapet er satt opp i samsvar med regnskapsloven og god regnskapsskikk for små foretak.

Salgsinntekter

Inntekter ved salg av varer og tjenester vurderes til virkelig verdi av vederlaget, netto etter fradrag for merverdiavgift, returer, rabatter og andre avslag. Inntektsføring ved salg av varer skjer på leveringstidspunktet. Tjenester inntektsføres etterhvert som de utføres.

Klassifisering av balanseposter

Eiendeler bestemt til varig eie eller bruk er klassifisert som anleggsmidler. Eiendeler som er knyttet til varekretsløpet er klassifisert som omløpsmidler. Fordringer klassifiseres som omløpsmidler hvis de skal tilbakebetales i løpet av ett år. For gjeld er analoge kriterier lagt til grunn. Første års avdrag på langsiktige fordringer og langsiktig gjeld klassifiseres likevel ikke som omløpsmiddel og kortsiktig gjeld.

Varige driftsmidler

Varige driftsmidler balanseføres og avskrives lineært over driftsmidlenes forventede levetid dersom de har antatt levetid over 3 år og har en kostpris som overstiger kr 15 000. Vedlikehold av driftsmidler kostnadsføres løpende. Påkostninger eller forbedringer tillegges driftsmidlets kostpris og avskrives i takt med driftsmidlet. Skillet mellom vedlikehold og påkostning/forbedring regnes i forhold til driftsmidlets stand ved kjøp av driftsmidlet.

Utgifter til leie av driftsmidler kostnadsføres. Forskuddsbetalinger balanseføres som forskuddsbetalt kostnad, og fordeles over leieperioden.

Investeringer i andre selskaper

Kostmetoden brukes som prinsipp for investeringer i andre selskaper. Kostprisen økes når midler tilføres ved kapitalutvidelse, eller når det gis konsernbidrag til datterselskap. Mottatte utdelinger resultatføres i utgangspunktet som inntekt. Utdelinger som overstiger andel av oppjønt egenkapital etter kjøpet føres som reduksjon av anskaffelseskost. Utbytte/konsernbidrag fra datterselskap regnskapsføres det samme året som datterselskapet avsetter beløpet. Utbytte fra andre selskaper regnskapsføres som finansinntekt når utbyttet er vedtatt.

Balanseført beløp skrives ned til antatt virkelig verdi når den er lavere.

Nedskrivning av anleggsmidler

Ved indikasjon på at balanseført verdi av et anleggsmiddel er høyere enn virkelig verdi, foretas det test for verdifall. Testen foretas for det laveste nivå av anleggsmidler som har selvstendige kontantstrømmer. Hvis balanseført verdi er høyere enn både salgsverdi og gjenvinnbart beløp (nåverdi ved fortsatt bruk/eie), foretas det nedskrivning til det høyeste av salgsverdi og gjenvinnbart beløp.

Tidligere nedskrivninger, med unntak for nedskrivning av goodwill, reverseres hvis forutsetningene for nedskrivningen ikke lenger er til stede.

Varebeholdninger

Lager av innkjøpte varer verdsettes til det laveste av anskaffelseskost etter FIFO-prinsippet, og netto salgsverdi. Egentilvirkede ferdigvarer og varer under tilvirkning vurderes til variabel tilvirkningskost.

Fordringer

Kundefordringer og andre fordringer er oppført i balansen til pålydende etter fradrag for avsetning til forventet tap. Avsetning for tap gjøres på grunnlag av individuelle vurderinger av de enkelte fordringene. I tillegg gjøres det for øvrige kundefordringer en spesifisert avsetning for å dekke antatt tap.

Skatt

Med bakgrunn i selskapets virksomhet og vedtekter, er selskapet unntatt skatteplikt.

2 Ansatte, godtgjørelser, lån til ansatte m.v.

	2014	2013
<u>Lønnskostnader består av følgende poster:</u>		
Lønninger	3 299 914	3 140 404
Folketrygdavgift	238 193	231 303
Pensjonskostnad	433 818	395 594
Andre lønnskostnader	70 280	76 523
Sum lønnskostnader	4 042 205	3 843 824
Årsverk	8,0	7,0

Offentlig tjenestepensjonsordning

Foretaket er pliktig til å ha tjenestepensjonsordning etter lov om obligatorisk tjenestepensjon, og har pensjonsordning som tilfredsstiller kravene i loven.

<u>Godtgjørelser</u>	Daglig leder	Styret	Revisor
Lønn	546 263	55 000	
Pensjonsforpliktelse	10 066	0	
Annen godtgjørelse	4 400	0	
Revisjonshonorar			23 470
Andre tjenester			4 280
Sum godtgjørelser	560 729	55 000	27 750



Valdres Kompetansevekst AS		Noter til årsregnskapet 2014				
3	Antall aksjer, aksjeeiere m.v.					
	Selskapets aksjekapital, kr. 4 000 000, er fordelt på 4 000 aksjer, hver pålydende kr. 1 000.					
	<u>Selskapets aksjonærer er:</u>	<u>Eierandel:</u>				
	Oppland Fylkeskommune	28,5%				
	Nord Aurdal Kommune	28,0%				
	Sør Aurdal Kommune	12,2%				
	Øystre Slidre Kommune	11,6%				
	Vestre Slidre Kommune	8,8%				
	Vang Kommune	6,1%				
	Etne Kommune	4,8%				
		100%				
4	Varige driftsmidler					
		Transportmidler	Inventar og utstyr	SUM		
	Anskaffelseskost 31.12.2013	0	549 861	549 861		
	Årets tilgang	94 043	0	94 043		
	Årets avgang	0	0	0		
	Anskaffelseskost 31.12.2014	94 043	549 861	643 904		
	Akkumulerte avskrivninger pr. 31.12.2013	0	489 861	489 861		
	Avskrivning i 2014	16 043	60 000	76 043		
	Tilbakeført avskrivning i 2014	0	0	0		
	Akkumulerte avskrivninger pr. 31.12.2014	16 043	549 861	565 904		
	Balanseverdi pr. 31.12.2014	78 000	0	78 000		
	Avskrivningssatser	20 %	20 %			
5	Pantstillelser					
	Selskapet har ingen pantsikret gjeld.					
6	Kundefordringer, fordrings- og gjeldsstruktur					
	Kundefordringer er vurdert til pålydende.					
	Alle fordringer forfaller til betaling innen ett år etter balansedagen					
	All gjeld forfaller til betaling innen 5 år fra balansedagen.					
7	Varebeholdning					
	Varebeholdningen er vurdert til kostpris etter FIFO-prinsippet, som ved foregående årsskifte.					
8	Aksjer i andre selskaper pr. 31.12.2014	Antall	Pålydende	Verdi i balansen	Resultat 2014	Bokført EK i selskapet 2014
	<u>Aksjer i datterselskap</u>					
	Valdres Arbeidssenter AS	1 000	1 000	3 297 000	52 596	5 784 879
	Sum aksjer og andeler vurdert som anleggsmidler:			3 297 000		
	Aksjene er vurdert til kostpris					
	Selskapet eier 100 % av aksjene i Valdres Arbeidssenter AS. Med bakgrunn i unntaksbestemmelsene for små foretak er det ikke utarbeidet konsernregnskap.					
9	Bundne midler					
	Av innestående i bank er kr 163 806 bundet til ansattes skattetrekksmidler.					
10	Egenkapital	Aksjekapital	Overkurs	Annen egenkapital	Sum egenkapital	
	Egenkapital 01.01.2014	4 000 000	14 000	390 175	4 404 175	
	Overføring ifbm. lovendring		-14 000	14 000	0	
	Årsresultat			558 635	558 635	
	Egenkapital 31.12.2014	4 000 000	0	962 810	4 962 810	



ValdresRevisorene AS

Medlem av Den Norske Revisorforening
Revisomr.: 992 897 104 MVA

Til generalforsamlingen i Valdres Kompetansevekst AS

REVISJONSBERETNING FOR 2014

Uttalelse om årsregnskapet

Vi har revidert årsregnskapet for Valdres Kompetansevekst AS som viser et overskudd på kr 558 635. Årsregnskapet består av balanse per 31. desember 2014, resultatregnskap for regnskapsåret avsluttet per denne datoen og en beskrivelse av vesentlige anvendte regnskapsprinsipper og andre noteopplysninger.

Styret og daglig leders ansvar for årsregnskapet

Styret og daglig leder er ansvarlig for å utarbeide årsregnskapet og for at det gir et rettviseende bilde i samsvar med regnskapslovens regler og god regnskapsskikk i Norge, og for slik intern kontroll som ledelsen finner nødvendig for å muliggjøre utarbeidelsen av et årsregnskap som ikke inneholder vesentlig feilinformasjon, verken som følge av misligheter eller feil.

Revisors oppgaver og plikter

Vår oppgave er å gi uttrykk for en mening om dette årsregnskapet på bakgrunn av vår revisjon. Vi har gjennomført revisjonen i samsvar med lov, forskrift og god revisjonsskikk i Norge, herunder International Standards on Auditing. Revisjonsstandardene krever at vi etterlever etiske krav og planlegger og gjennomfører revisjonen for å oppnå betryggende sikkerhet for at årsregnskapet ikke inneholder vesentlig feilinformasjon.

En revisjon innebærer utførelse av handlinger for å innhente revisjonsbevis for beløpene og opplysningene i årsregnskapet. De valgte handlingene avhenger av revisors skjønn, herunder vurderingen av risikoene for at årsregnskapet inneholder vesentlig feilinformasjon, enten det skyldes misligheter eller feil. Ved en slik risikovurdering tar revisor hensyn til den interne kontrollen som er relevant for selskapets utarbeidelse av et årsregnskap som gir et rettviseende bilde. Formålet er å utforme revisjonshandlinger som er hensiktsmessige etter omstendighetene, men ikke for å gi uttrykk for en mening om effektiviteten av selskapets interne kontroll. En revisjon omfatter også en vurdering av om de anvendte regnskapsprinsippene er hensiktsmessige og om regnskapsestimaterne utarbeidet av ledelsen er rimelige, samt en vurdering av den samlede presentasjonen av årsregnskapet. Etter vår oppfatning er innhentet revisjonsbevis tilstrekkelig og hensiktsmessig som grunnlag for vår konklusjon.

Konklusjon

Etter vår mening er årsregnskapet avgitt i samsvar med lov og forskrifter og gir et rettviseende bilde av den finansielle stillingen til Valdres Kompetansevekst AS per 31. desember 2014 og av selskapets resultater for regnskapsåret som ble avsluttet per denne datoen i samsvar med regnskapslovens regler og god regnskapsskikk i Norge.

Uttalelse om øvrige forhold

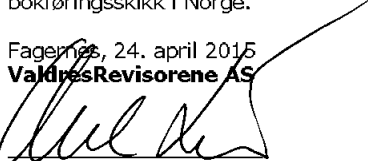
Konklusjon om årsberetningen

Basert på vår revisjon av årsregnskapet som beskrevet ovenfor, mener vi at opplysningene i årsberetningen om årsregnskapet og forutsetningen om fortsatt drift er konsistente med årsregnskapet og er i samsvar med lov og forskrifter.

Konklusjon om registrering og dokumentasjon

Basert på vår revisjon av årsregnskapet som beskrevet ovenfor, og kontrollhandlinger vi har funnet nødvendig i henhold til internasjonal standard for attestasjonsoppdrag (ISAE 3000 "Attestasjonsoppdrag som ikke er revisjon eller forenklet revisorkontroll av historisk finansiell informasjon"), mener vi at ledelsen har oppfylt sin plikt til å sørge for ordentlig og oversiktlig registrering og dokumentasjon av selskapets regnskapsopplysninger i samsvar med lov og god bokføringsskikk i Norge.

Fagemøt, 24. april 2015
ValdresRevisorene AS



Olve Lie

