



## ÅRSREGNSKAPET FOR REGNSKAPSÅRET 2025 - GENERELL INFORMASJON

### Enheten

Organisasjonsnummer: 989 011 006  
Organisasjonsform: Aksjeselskap  
Foretaksnavn: HIJO HOLDING AS  
Forretningsadresse: Torggata 143B  
2317 HAMAR

### Regnskapsår

Årsregnskapets periode: 01.01.2025 - 31.12.2025

### Konsern

Morselskap i konsern: Nei

### Regnskapsregler

Regler for små foretak benyttet: Ja  
Benyttet ved utarbeidelsen av årsregnskapet til selskapet: Regnskapslovens alminnelige regler

### Årsregnskapet fastsatt av kompetent organ

Bekreftet av representant for selskapet: Jon Olrud  
Dato for fastsettelse av årsregnskapet: 16.03.2026

### Grunnlag for avgivelse

År 2025: Årsregnskapet er elektronisk innlevert  
År 2024: Tall er hentet fra elektronisk innlevert årsregnskap fra 2025

*Det er ikke krav til at årsregnskapet m.v. som sendes til Regnskapsregisteret er undertegnet. Kontrollen på at dette er utført ligger hos revisor/enhetens øverste organ. Sikkerheten ivaretas ved at innsender har rolle/rettighet for innsending av årsregnskapet via Altinn, og ved at det bekreftes at årsregnskapet er fastsatt av kompetent organ.*

Brønnøysundregistrene, 23.04.2026



## Resultatregnskap

Beløp i: NOK	Note	2025	2024
<b>RESULTATREGNSKAP</b>			
<b>Kostnader</b>			
Andre driftskostnader	1, 2	86 141	129 719
<b>Sum kostnader</b>		<b>86 141</b>	<b>129 719</b>
<b>Driftsresultat</b>		<b>-86 141</b>	<b>-129 719</b>
<b>Finansinntekter og finanskostnader</b>			
Inntekt på investering i annet foretak		1 000 000	2 000 000
Annen renteinntekt		570 881	495 043
<b>Sum finansinntekter</b>		<b>1 570 881</b>	<b>2 495 043</b>
Rentekostnad til foretak i samme konsern		125	
Annen rentekostnad		112 343	130 951
<b>Sum finanskostnader</b>		<b>112 468</b>	<b>130 951</b>
<b>Netto finans</b>		<b>1 458 413</b>	<b>2 364 092</b>
<b>Resultat før skattekostnad</b>		<b>1 372 272</b>	<b>2 234 374</b>
Skattekostnad på resultat	3	88 527	65 776
<b>Årsresultat</b>	4	<b>1 283 745</b>	<b>2 168 598</b>
<b>Årsresultat etter minoritetsinteresser</b>		<b>1 283 745</b>	<b>2 168 598</b>
<b>Totalresultat</b>		<b>1 283 745</b>	<b>2 168 598</b>
<b>Overføringer og disponeringer</b>			
Ordinært utbytte		1 000 000	2 000 000
Avsatt fra/til annen egenkapital		283 745	168 598
<b>Sum overføringer og disponeringer</b>		<b>1 283 745</b>	<b>2 168 598</b>



### Balanse

Beløp i: NOK	Note	2025	2024
<b>BALANSE - EIENDELER</b>			
<b>Anleggsmidler</b>			
<b>Immaterielle eiendeler</b>			
<b>Finansielle anleggsmidler</b>			
Lån til foretak i samme konsern		13 592 440	13 592 440
Investeringer i tilknyttet selskap	5	5 027 650	5 027 650
Lån til tilknyttet selskap og felles kontrollert virksomhet	6		
<b>Sum finansielle anleggsmidler</b>		<b>18 620 090</b>	<b>18 620 090</b>
<b>Sum anleggsmidler</b>		<b>18 620 090</b>	<b>18 620 090</b>
<b>Omløpsmidler</b>			
<b>Varer</b>			
<b>Fordringer</b>			
Kundefordringer	6	142 720	145 083
Andre kortsiktige fordringer	6	1 000 000	2 000 000
<b>Sum fordringer</b>		<b>1 142 720</b>	<b>2 145 083</b>
<b>Bankinnskudd, kontanter og lignende</b>			
Bankinnskudd, kontanter o.l.		143 174	299 157
<b>Sum bankinnskudd, kontanter og lignende</b>		<b>143 174</b>	<b>299 157</b>
<b>Sum omløpsmidler</b>		<b>1 285 894</b>	<b>2 444 240</b>
<b>SUM EIENDELER</b>		<b>19 905 985</b>	<b>21 064 331</b>
<b>BALANSE - EGENKAPITAL OG GJELD</b>			
<b>Egenkapital</b>			
<b>Innskutt egenkapital</b>			
Aksjekapital (5 000 aksjer à kr 1 101)	4, 7	5 505 000	5 505 000
Overkurs		16 650	516 650
<b>Sum innskutt egenkapital</b>		<b>5 521 650</b>	<b>6 021 650</b>



## Balanse

Beløp i: NOK	Note	2025	2024
<b>Opptjent egenkapital</b>			
Annen egenkapital	4	10 323 462	10 039 717
<b>Sum opptjent egenkapital</b>		<b>10 323 462</b>	<b>10 039 717</b>
<b>Sum egenkapital</b>	4	<b>15 845 112</b>	<b>16 061 367</b>
<b>Gjeld</b>			
<b>Langsiktig gjeld</b>			
<b>Annen langsiktig gjeld</b>			
Øvrig langsiktig gjeld	7	2 972 345	2 928 152
<b>Sum annen langsiktig gjeld</b>		<b>2 972 345</b>	<b>2 928 152</b>
<b>Sum langsiktig gjeld</b>		<b>2 972 345</b>	<b>2 928 152</b>
<b>Kortsiktig gjeld</b>			
Leverandørgjeld	6		9 035
Betalbar skatt	3	88 527	65 776
Skyldig utbytte	4	1 000 000	2 000 000
<b>Sum kortsiktig gjeld</b>		<b>1 088 527</b>	<b>2 074 811</b>
<b>Sum gjeld</b>		<b>4 060 872</b>	<b>5 002 963</b>
<b>SUM EGENKAPITAL OG GJELD</b>		<b>19 905 985</b>	<b>21 064 331</b>



## Brønnøysundregistrene

### ÅRSREGNSKAP FOR REGNSKAPSÅRET 2025 - GENERELL INFORMASJON

Journalnummer: 2026 354895

#### Virksomheten

Organisasjonsnummer: 989 011 006  
Organisasjonsform: Aksjeselskap  
Foretaksnavn: HIJO HOLDING AS  
Forretningsadresse: Torggata 143B  
2317 HAMAR

#### Regnskapsår

Årsregnskapets periode: 01.01.2025 - 31.12.2025

#### Konsern

Morselskap i konsern: Nei

#### Regnskapsregler

Regler for små foretak benyttet: Ja  
Benyttet ved utarbeidelsen av  
årsregnskapet: Regnskapslovens alminnelige regler

#### Årsregnskapet fastsatt av kompetent organ

Bekreftet av: Jon Olrud  
Dato for fastsettelse av årsregnskapet: 16.03.2026

#### Grunnlag for avgivelse

År 2025: Årsregnskap er elektronisk innlevert.  
År 2024: Tall er hentet fra elektronisk innlevert årsregnskap fra 2025.

*Virksomheten sitt øverste organ er ansvarlig for at årsregnskapet er signert. Det er mulig å levere årsregnskap uten signatur fordi sikkerheten for rett rapportering er ivaretatt ved at innsenderen har rolle/rettighet for innsending i Altinn. Navnet på representanten, som bekrefter at årsregnskapet er godkjent, er i tillegg oppgitt.*

Brønnøysundregistrene, 22.04.2026



Organisasjonsnr: 989 011 006  
HIJO HOLDING AS

## RESULTATREGNSKAP

<b>Beløp i: NOK</b>	<b>Note</b>	<b>2025</b>	<b>2024</b>
<b>RESULTATREGNSKAP</b>			
<b>Kostnader</b>			
Andre driftskostnader	1, 2	86 141	129 719
<b>Sum kostnader</b>		<b>86 141</b>	<b>129 719</b>
<b>Driftsresultat</b>		<b>-86 141</b>	<b>-129 719</b>
<b>Finansinntekter og finanskostnader</b>			
Inntekt på investering i annet foretak		1 000 000	2 000 000
Annen renteinntekt		570 881	495 043
<b>Sum finansinntekter</b>		<b>1 570 881</b>	<b>2 495 043</b>
Rentekostnad til foretak i samme konsern		125	
Annen rentekostnad		112 343	130 951
<b>Sum finanskostnader</b>		<b>112 468</b>	<b>130 951</b>
<b>Netto finans</b>		<b>1 458 413</b>	<b>2 364 092</b>
<b>Resultat før skattekostnad</b>		<b>1 372 272</b>	<b>2 234 374</b>
Skattekostnad på resultat	3	88 527	65 776
<b>Årsresultat</b>	4	<b>1 283 745</b>	<b>2 168 598</b>
<b>Årsresultat etter minoritetsinteresser</b>		<b>1 283 745</b>	<b>2 168 598</b>
<b>Totalresultat</b>		<b>1 283 745</b>	<b>2 168 598</b>
<b>Overføringer og disponeringer</b>			
Ordinært utbytte		1 000 000	2 000 000
Avsatt fra/til annen egenkapital		283 745	168 598
<b>Sum overføringer og disponeringer</b>		<b>1 283 745</b>	<b>2 168 598</b>



Organisasjonsnr: 989 011 006  
HIJO HOLDING AS

## BALANSE

**Beløp i: NOK** **Note** **2025** **2024**

### BALANSE - EIENDELER

#### Anleggsmidler

##### Immaterielle eiendeler

##### Finansielle anleggsmidler

Lån til foretak i samme konsern		13 592 440	13 592 440
Investeringer i tilknyttet selskap	5	5 027 650	5 027 650
Lån til tilknyttet selskap og felles kontrollert virksomhet	6		
<b>Sum finansielle anleggsmidler</b>		<b>18 620 090</b>	<b>18 620 090</b>
<b>Sum anleggsmidler</b>		<b>18 620 090</b>	<b>18 620 090</b>

#### Omløpsmidler

##### Varer

##### Fordringer

Kundefordringer	6	142 720	145 083
Andre kortsiktige fordringer	6	1 000 000	2 000 000
<b>Sum fordringer</b>		<b>1 142 720</b>	<b>2 145 083</b>

##### Bankinnskudd, kontanter og lignende

Bankinnskudd, kontanter o. l.		143 174	299 157
<b>Sum bankinnskudd, kontanter og lignende</b>		<b>143 174</b>	<b>299 157</b>

**Sum omløpsmidler** **1 285 894** **2 444 240**

**SUM EIENDELER** **19 905 985** **21 064 331**

### BALANSE - EGENKAPITAL OG GJELD

#### Egenkapital

##### Innskutt egenkapital

Aksjekapital (5 000 aksjer à kr 1 101)	4, 7	5 505 000	5 505 000
Overkurs		16 650	516 650
<b>Sum innskutt egenkapital</b>		<b>5 521 650</b>	<b>6 021 650</b>

##### Opptjent egenkapital



Annen egenkapital	4	10 323 462	10 039 717
<b>Sum opptjent egenkapital</b>		<b>10 323 462</b>	<b>10 039 717</b>
<b>Sum egenkapital</b>	<b>4</b>	<b>15 845 112</b>	<b>16 061 367</b>
<b>Gjeld</b>			
<b>Langsiktig gjeld</b>			
Annen langsiktig gjeld			
Øvrig langsiktig gjeld	7	2 972 345	2 928 152
<b>Sum annen langsiktig gjeld</b>		<b>2 972 345</b>	<b>2 928 152</b>
<b>Sum langsiktig gjeld</b>		<b>2 972 345</b>	<b>2 928 152</b>
<b>Kortsiktig gjeld</b>			
Leverandørgjeld	6		9 035
Betalbar skatt	3	88 527	65 776
Skyldig utbytte	4	1 000 000	2 000 000
<b>Sum kortsiktig gjeld</b>		<b>1 088 527</b>	<b>2 074 811</b>
<b>Sum gjeld</b>		<b>4 060 872</b>	<b>5 002 963</b>
<b>SUM EGENKAPITAL OG GJELD</b>		<b>19 905 985</b>	<b>21 064 331</b>



Organisasjonsnr: 989 011 006  
HIJO HOLDING AS

NOTEOPPLYSNINGER - SELSKAP

- alle poster oppgitt i hele tall

Note

Antall årsverk i regnskapsåret  
0.00



Årsregnskap 2025  
for  
**HIJO Holding AS**

**Innhold:**

Årsregnskap

Noter



## HJO HOLDING AS

### Resultatregnskap

Driftsinntekter og -kostnader	Note	2025	2024
Andre driftskostnader	1, 2	86 141	129 719
<b>Sum driftskostnader</b>		<b>86 141</b>	<b>129 719</b>
<b>Driftsresultat</b>		<b>-86 141</b>	<b>-129 719</b>
<b>Finansinntekter og -kostnader</b>			
Inntekt på investering i annet foretak		1 000 000	2 000 000
Renteinntekter		570 881	495 043
Rentekostnad til selskap i samme konsern		125	0
Rentekostnader		112 343	130 951
<b>Resultat av finansposter</b>		<b>1 458 413</b>	<b>2 364 092</b>
<b>Ordinært resultat før skattekostnad</b>		<b>1 372 272</b>	<b>2 234 374</b>
Skattekostnad på resultat	3	88 527	65 776
<b>Resultat</b>		<b>1 283 745</b>	<b>2 168 598</b>
<b>Årets resultat</b>	4	<b>1 283 745</b>	<b>2 168 598</b>
<b>Overføringer</b>			
Avsatt til utbytte		1 000 000	2 000 000
Avsatt fra/til annen egenkapital		283 745	168 598
<b>Sum overføringer</b>		<b>1 283 745</b>	<b>2 168 598</b>



## HIJO HOLDING AS

Balanse pr. 31.12.

EIENDELER	Note	2025	2024
<b>ANLEGGSMIDLER</b>			
Finansielle anleggsmidler			
Lån til foretak i samme konsern		13 592 440	13 592 440
Investeringer i tilknyttet selskap	5	5 027 650	5 027 650
<b>Sum finansielle anleggsmidler</b>		<b>18 620 090</b>	<b>18 620 090</b>
<b>Sum anleggsmidler</b>		<b>18 620 090</b>	<b>18 620 090</b>
<b>OMLØPSMIDLER</b>			
Kundefordringer			
	6	142 720	145 083
Andre kortsiktige fordringer	6	1 000 000	2 000 000
<b>Sum fordringer</b>		<b>1 142 720</b>	<b>2 145 083</b>
Bankinnskudd, kontanter o.l.			
Bankinnskudd, kontanter o.l.		143 174	299 157
<b>Sum bankinnskudd, kontanter o.l.</b>		<b>143 174</b>	<b>299 157</b>
<b>Sum omløpsmidler</b>		<b>1 285 894</b>	<b>2 444 240</b>
<b>SUM EIENDELER</b>		<b>19 905 985</b>	<b>21 064 331</b>





**HIJO HOLDING AS**


Balanse pr. 31.12.

EGENKAPITAL OG GJELD	Note	2025	2024
<b>EGENKAPITAL</b>			
Innskutt egenkapital			
Aksjekapital (5 000 aksjer à kr 1 101)	4, 7	5 505 000	5 505 000
Overkurs		16 650	516 650
<b>Sum innskutt egenkapital</b>		<b>5 521 650</b>	<b>6 021 650</b>
Opptjent egenkapital			
Annen egenkapital	4	10 323 462	10 039 717
<b>Sum opptjent egenkapital</b>		<b>10 323 462</b>	<b>10 039 717</b>
<b>Sum egenkapital</b>	<b>4</b>	<b>15 845 112</b>	<b>16 061 367</b>
<b>GJELD</b>			
Øvrig langsiktig gjeld	7	2 972 345	2 928 152
<b>Sum langsiktig gjeld</b>		<b>2 972 345</b>	<b>2 928 152</b>
Kortsiktig gjeld			
Leverandørgjeld	6	0	9 035
Betalbar skatt	3	88 527	65 776
Skyldig utbytte	4	1 000 000	2 000 000
<b>Sum kortsiktig gjeld</b>		<b>1 088 527</b>	<b>2 074 811</b>
<b>Sum gjeld</b>		<b>4 060 872</b>	<b>5 002 963</b>
<b>SUM EGENKAPITAL OG GJELD</b>		<b>19 905 985</b>	<b>21 064 331</b>

Hamar, 16.03.2026

  
Jon Olrud  
Styrets leder

  
Ane Mari Olrud  
Styremedlem

  
Jon Peder Olrud  
Styremedlem

  
Hilde Olrud  
Styremedlem/daglig leder



## HIJO HOLDING AS

### Noter til regnskap for 2025

---

#### Note 1 Regnskapsprinsipper

Årsregnskapet er satt opp i samsvar med regnskapsloven. Det er utarbeidet etter norske regnskapsstandarder. Årsregnskapet er satt opp i samsvar med god regnskapsskikk for små foretak.

#### Driftsinntekter og kostnader

Inntektsføring skjer etter fakturerte renteinntekter hvert kvartal i året. Kostnader medtas etter sammenstillingsprinsippet, dvs. at kostnader medtas i samme periode som tilhørende inntekter inntektsføres.

#### Hovedregel for vurdering og klassifisering av eiendeler og gjeld

Eiendeler bestemt til varig eie eller bruk er klassifisert som anleggsmidler. Andre eiendeler er klassifisert som omløpsmidler. Fordringer som skal tilbakebetales innen et år er uansett klassifisert som omløpsmidler. Ved klassifisering av kortsiktig og langsiktig gjeld er analoge kriterier lagt til grunn.

Anleggsmidler vurderes til anskaffelseskost, men nedskrives til virkelig verdi når verdifallet forventes ikke å være forbigående. Anleggsmidler med begrenset økonomisk levetid avskrives planmessig. Langsiktig gjeld balanseføres til nominelt mottatt beløp på etableringstidspunktet.

#### Varige driftsmidler

Varige driftsmidler avskrives over forventet økonomisk levetid. Avskrivningene er som hovedregel fordelt lineært over antatt økonomisk levetid.

#### Aksjer og andeler i tilknyttet selskap og datterselskap

Investeringer i tilknyttet selskap er vurdert etter anskaffelseskost i regnskapet. Ved varig verdifall nedskrives investeringen til virkelig verdi. Tilsvarende gjelder for datterselskap i selskapsregnskapet.

#### Fordringer

Kundefordringer og andre fordringer oppføres til pålydende etter fradrag for avsetning til forventet tap. Avsetning til tap gjøres på grunnlag av en individuell vurdering av de enkelte fordringene.

#### Skatt

Skattekostnaden i resultatregnskapet omfatter både periodens betalbare skatt og endring i utsatt skatt. Utsatt skatt er beregnet med 22% for 2024 og 22% for 2025 på grunnlag av de midlertidige forskjeller som eksisterer mellom regnskapsmessige og skattemessige verdier, samt ligningsmessig underskudd til fremføring ved utgangen av regnskapsåret. Skatteøkende og skattereduserende midlertidige forskjeller som reverserer eller kan reversere i samme periode er utlignet og nettoført.

#### Note 2 Ansatte, godtgjørelser, lån til ansatte m.v.

Selskapet har ingen ansatte og det er for 2025 ikke utbetalt lønn eller godtgjørelse av noe slag.



## HIJO HOLDING AS

### Noter til regnskap for 2025

#### Note 3 Skatt

<b>Årets skattekostnad</b>	<b>2025</b>	<b>2024</b>
Resultatført skatt på ordinært resultat:		
Betalbar skatt	88 527	65 776
Endring i utsatt skattefordel	0	0
<b>Skattekostnad ordinært resultat</b>	<b>88 527</b>	<b>65 776</b>
Skattepliktig inntekt:		
Resultat før skatt	1 372 272	2 234 374
Permanente forskjeller	-969 875	-1 935 393
<b>Skattepliktig inntekt</b>	<b>402 397</b>	<b>298 981</b>
Betalbar skatt i balansen:		
Betalbar skatt på årets resultat	88 527	65 776
<b>Sum betalbar skatt i balansen</b>	<b>88 527</b>	<b>65 776</b>

Skatteeffekten av midlertidige forskjeller som har gitt opphav til utsatt skatt og utsatte skattefordeler, spesifisert på typer av midlertidige forskjeller

	<b>2025</b>	<b>2024</b>	<b>Endring</b>
<b>Utsatt skatt (22 %)</b>	<b>0</b>	<b>0</b>	<b>0</b>

#### Note 4 Egenkapital

	<b>Aksjekapital</b>	<b>Overkurs</b>	<b>Annen egenkapital</b>	<b>Sum egenkapital</b>
Pr. 01.01.2025	5 505 000	516 650	10 039 717	16 061 367
Årets resultat			1 283 745	1 283 745
Avsatt utbytte			1 000 000	1 000 000
Pr. 31.12.2025	<b>5 505 000</b>	<b>16 650</b>	<b>10 323 462</b>	<b>15 845 112</b>

#### Note 5 Investering i tilknyttet selskap

HIJO Holding AS har eiendeler i følgende selskaper:

	<b>Anskaffelses- tidspunkt</b>	<b>Forretnings- kontor</b>	<b>Eierandel / stemmerett</b>	<b>Årets resultat</b>	<b>Egenkapital</b>
Olrudgruppen AS	24.11.2005	Furnes	25 %	9 840 409	109 303 318
Aksjene er bokført til historisk kostpris					kr 5 027 650



## HIJO HOLDING AS

### Noter til regnskap for 2025

#### Note 6 Mellomværende med selskap i samme konsern m.v.

	Kundefordringer		Lån til tilknyttet selskap	
	2025	2024	2025	2024
Fordring til foretak i samme konsern	142 720	145 083	13 592 440	13 592 440
	Andre kortsiktige fordringer			
	2025	2024		
Fordring til foretak i samme konsern	1 000 000	2 000 000		
	Øvrig kortsiktig gjeld		Leverandørgjeld	
	2025	2024	2025	2024
Avsatt utbytte til eierne	1 000 000	2 000 000	0	0

Selskapet har langsiktig gjeld til aksjonærene på kr. 2 972 345

#### Note 7 Antall aksjer, aksjeeiere m.v.

Selskapets aksjekapital består av 5 000 aksjer, pålydende kr 1 101 pr. aksje, totalt kr 5 505 000,-.

Selskapets aksjonær er:	Eierandel
Jon Olrud	24 %
Hilde Olrud	12 %
Jon Peder Olrud	32 %
Ane Mari Olrud	32 %
<b>Langsiktig gjeld:</b>	
Langsiktig gjeld til aksjonærer	<b>2025</b> 2 972 345 <b>2024</b> 2 928 152



KPMG AS  
Vangsveien 73  
N-2317 Hamar

Telephone +47 45 40 40 63  
Internet www.kpmg.no  
Enterprise 935 174 627 MVA

Til generalforsamlingen i Hijo Holding AS

## Uavhengig revisors beretning

### Konklusjon

Vi har revidert årsregnskapet for Hijo Holding AS som består av balanse per 31. desember 2025, resultatregnskap for regnskapsåret avsluttet per denne datoen og noter til årsregnskapet, herunder et sammendrag av viktige regnskapsprinsipper.

### Etter vår mening

- oppfyller årsregnskapet gjeldende lovkrav, og
- gir årsregnskapet et rettviseende bilde av selskapets finansielle stilling per 31. desember 2025, og av dets resultater for regnskapsåret avsluttet per denne datoen i samsvar med regnskapslovens regler og god regnskapsskikk i Norge.

### Grunnlag for konklusjonen

Vi har gjennomført revisjonen i samsvar med International Standards on Auditing (ISA-ene). Våre oppgaver og plikter i henhold til disse standardene er beskrevet nedenfor under *Revisors oppgaver og plikter ved revisjonen av årsregnskapet*. Vi er uavhengige av selskapet i samsvar med kravene i relevante lover og forskrifter i Norge og International Code of Ethics for Professional Accountants (inkludert internasjonale uavhengighetsstandarder) utstedt av International Ethics Standards Board for Accountants (IESBA-reglene), og vi har overholdt våre øvrige etiske forpliktelser i samsvar med disse kravene. Innhentet revisjonsbevis er etter vår vurdering tilstrekkelig og hensiktsmessig som grunnlag for vår konklusjon.

### Styrets og daglig leders ansvar for årsregnskapet

Styret og daglig leder (ledelsen) er ansvarlige for å utarbeide årsregnskapet og for at det gir et rettviseende bilde i samsvar med regnskapslovens regler og god regnskapsskikk i Norge. Ledelsen er også ansvarlig for slik internkontroll som den finner nødvendig for å kunne utarbeide et årsregnskap som ikke inneholder vesentlig feilinformasjon, verken som følge av misligheter eller utilsiktede feil.

Ved utarbeidelsen av årsregnskapet må ledelsen ta standpunkt til selskapets evne til fortsatt drift og opplyse om forhold av betydning for fortsatt drift. Forutsetningen om fortsatt drift skal legges til grunn for årsregnskapet så lenge det ikke er sannsynlig at virksomheten vil bli avvirket.

### Revisors oppgaver og plikter ved revisjonen av årsregnskapet

Vårt mål er å oppnå betryggende sikkerhet for at årsregnskapet som helhet ikke inneholder vesentlig feilinformasjon, verken som følge av misligheter eller utilsiktede feil, og å avgi en revisjonsberetning som inneholder vår konklusjon. Betryggende sikkerhet er en høy grad av sikkerhet, men ingen garanti for at en revisjon utført i samsvar med ISA-ene, alltid vil avdekke vesentlig feilinformasjon. Feilinformasjon kan oppstå som følge av misligheter eller utilsiktede feil. Feilinformasjon er å anse som vesentlig dersom den enkeltvis eller samlet med rimelighet kan forventes å påvirke de økonomiske beslutningene som brukerne foretar på grunnlag av årsregnskapet.

#### Offices in:

© KPMG AS, a Norwegian limited liability company and a member firm of the KPMG global organization of independent member firms affiliated with KPMG International Limited, a private English company limited by guarantee. All rights reserved.

Oslo  
Arendal  
Bergen  
Drammen  
Hamar  
Molde  
Stavanger  
Trondheim  
Tynset

Statsautoriserte revisorer - medlemmer av Den norske Revisorforening

Pemneo document key: DOTZA-FI40H-W7L1X-B0859-IL62A-HU014



Som del av en revisjon i samsvar med ISA-ene, utøver vi profesjonelt skjønn og utviser profesjonell skepsis gjennom hele revisjonen. I tillegg:

- identifiserer og vurderer vi risikoen for vesentlig feilinformasjon i regnskapet, enten det skyldes misligheter eller utilsiktede feil. Vi utformer og gjennomfører revisjonshandlinger for å håndtere slike risikoer, og innhenter revisjonsbevis som er tilstrekkelig og hensiktsmessig som grunnlag for vår konklusjon. Risikoen for at vesentlig feilinformasjon som følge av misligheter ikke blir avdekket, er høyere enn for feilinformasjon som skyldes utilsiktede feil, siden misligheter kan innebære samarbeid, forfalskning, bevisste utelatelser, uriktige fremstillinger eller overstyring av internkontroll.
- opparbeider vi oss en forståelse av intern kontroll som er relevant for revisjonen, for å utforme revisjonshandlinger som er hensiktsmessige etter omstendighetene, men ikke for å gi uttrykk for en mening om effektiviteten av selskapets interne kontroll.
- evaluerer vi om de anvendte regnskapsprinsippene er hensiktsmessige og om regnskapestimatene og tilhørende noteopplysninger utarbeidet av ledelsen er rimelige.
- konkluderer vi på om ledelsens bruk av fortsatt drift-forutsetningen er hensiktsmessig, og, basert på innhentede revisjonsbevis, hvorvidt det foreligger vesentlig usikkerhet knyttet til hendelser eller forhold som kan skape tvil av betydning om selskapets evne til fortsatt drift. Dersom vi konkluderer med at det eksisterer vesentlig usikkerhet, kreves det at vi i revisjonsberetningen henleder oppmerksomheten på tilleggsopplysningene i årsregnskapet, eller, dersom slike tilleggsopplysninger ikke er tilstrekkelige, at vi modifiserer vår konklusjon. Våre konklusjoner er basert på revisjonsbevis innhentet frem til datoen for revisjonsberetningen. Etterfølgende hendelser eller forhold kan imidlertid medføre at selskapet ikke kan fortsette driften.
- evaluerer vi den samlede presentasjonen, strukturen og innholdet i årsregnskapet, inkludert tilleggsopplysningene, og hvorvidt årsregnskapet gir uttrykk for de underliggende transaksjonene og hendelsene på en måte som gir et rettviseende bilde.

Vi kommuniserer med styret blant annet om det planlagte innholdet i og tidspunkt for revisjonsarbeidet og eventuelle vesentlige funn i revisjonen, herunder vesentlige svakheter i intern kontroll som vi avdekker gjennom revisjonen.

Hamar

KPMG AS

Tom Kristian Braaten  
Statsautorisert revisor  
(elektronisk signert)

Pemneo document key: DOTZA-FI-40H-W7L1X-B0859-IL62A-HU014



# PENNEO

Signaturene i dette dokumentet er juridisk bindende. Dokument signert med "Penneo™ - sikker digital signatur". De signerende parter sin identitet er registrert, og er listet nedenfor.

"Med min signatur bekrefter jeg alle datoer og innholdet i dette dokument."

## Tom Kristian Braaten

Statsautorisert revisor

Serienummer: bankid.no no\_bankid:9578-5993-4-1656696

IP: 80.232.xxx.xxx

2026-03-24 10:02:23 UTC



QES



Penneo Dokumentnøkkel: DO1ZA-F140H-W7L1X-B0659-IL62A-HU014

Dette dokumentet er signert digitalt via [Penneo.com](https://penneo.com). De signerte dataene er validert ved hjelp av den matematiske hashverdien av det originale dokumentet. All kryptografisk bevisføring er innebygd i denne PDF-en for fremtidig validering.

Dette dokumentet er forseglest med et kvalifisert elektronisk segl. For mer informasjon om Penneos kvalifiserte tillitstjenester, se <https://eud.penneo.com>.

### Slik kan du bekrefte at dokumentet er originalt

Når du åpner dokumentet i Adobe Reader, kan du se at det er sertifisert av **Penneo A/S**. Dette beviser at innholdet i dokumentet ikke har blitt endret siden tidspunktet for signeringen. Bevis for de individuelle signatørens digitale signaturer er vedlagt dokumentet.

Du kan bekrefte de kryptografiske bevisene ved hjelp av Penneos validator, <https://penneo.com/validator>, eller andre valideringsverktøy for digitale signaturer.



Årsregnskap 2025  
for  
**HIJO Holding AS**

**Innhold:**

Årsregnskap

Noter



### HIJO HOLDING AS

#### Resultatregnskap

Driftsinntekter og -kostnader	Note	2025	2024
Andre driftskostnader	1, 2	86 141	129 719
<b>Sum driftskostnader</b>		<b>86 141</b>	<b>129 719</b>
<b>Driftsresultat</b>		<b>-86 141</b>	<b>-129 719</b>
<b>Finansinntekter og -kostnader</b>			
Inntekt på investering i annet foretak		1 000 000	2 000 000
Renteinntekter		570 881	495 043
Rentekostnad til selskap i samme konsern		125	0
Rentekostnader		112 343	130 951
<b>Resultat av finansposter</b>		<b>1 458 413</b>	<b>2 364 092</b>
<b>Ordinært resultat før skattekostnad</b>		<b>1 372 272</b>	<b>2 234 374</b>
Skattekostnad på resultat	3	88 527	65 776
<b>Resultat</b>		<b>1 283 745</b>	<b>2 168 598</b>
<b>Årets resultat</b>	4	<b>1 283 745</b>	<b>2 168 598</b>
<b>Overføringer</b>			
Avsatt til utbytte		1 000 000	2 000 000
Avsatt fra/til annen egenkapital		283 745	168 598
<b>Sum overføringer</b>		<b>1 283 745</b>	<b>2 168 598</b>



## HIJO HOLDING AS

Balanse pr. 31.12.

EIENDELER	Note	2025	2024
<b>ANLEGGSMIDLER</b>			
Finansielle anleggsmidler			
Lån til foretak i samme konsern		13 592 440	13 592 440
Investeringer i tilknyttet selskap	5	5 027 650	5 027 650
<b>Sum finansielle anleggsmidler</b>		<b>18 620 090</b>	<b>18 620 090</b>
<b>Sum anleggsmidler</b>		<b>18 620 090</b>	<b>18 620 090</b>
<b>OMLØPSMIDLER</b>			
Kundefordringer	6	142 720	145 083
Andre kortsiktige fordringer	6	1 000 000	2 000 000
<b>Sum fordringer</b>		<b>1 142 720</b>	<b>2 145 083</b>
Bankinnskudd, kontanter o.l.			
Bankinnskudd, kontanter o.l.		143 174	299 157
<b>Sum bankinnskudd, kontanter o.l.</b>		<b>143 174</b>	<b>299 157</b>
<b>Sum omløpsmidler</b>		<b>1 285 894</b>	<b>2 444 240</b>
<b>SUM EIENDELER</b>		<b>19 905 985</b>	<b>21 064 331</b>



## HIJO HOLDING AS

Balanse pr. 31.12.

EGENKAPITAL OG GJELD	Note	2025	2024
EGENKAPITAL			
Innskutt egenkapital			
Aksjekapital (5 000 aksjer à kr 1 101)	4, 7	5 505 000	5 505 000
Overkurs		16 650	516 650
<b>Sum innskutt egenkapital</b>		<b>5 521 650</b>	<b>6 021 650</b>
Opptjent egenkapital			
Annen egenkapital	4	10 323 462	10 039 717
<b>Sum opptjent egenkapital</b>		<b>10 323 462</b>	<b>10 039 717</b>
<b>Sum egenkapital</b>	<b>4</b>	<b>15 845 112</b>	<b>16 061 367</b>
GJELD			
Øvrig langsiktig gjeld	7	2 972 345	2 928 152
<b>Sum langsiktig gjeld</b>		<b>2 972 345</b>	<b>2 928 152</b>
Kortsiktig gjeld			
Leverandørgjeld	6	0	9 035
Betalbar skatt	3	88 527	65 776
Skyldig utbytte	4	1 000 000	2 000 000
<b>Sum kortsiktig gjeld</b>		<b>1 088 527</b>	<b>2 074 811</b>
<b>Sum gjeld</b>		<b>4 060 872</b>	<b>5 002 963</b>
<b>SUM EGENKAPITAL OG GJELD</b>		<b>19 905 985</b>	<b>21 064 331</b>

Hamar, 16.03.2026

Jon Olrud  
Styrets leder

Ane Mari Olrud  
Styremedlem

Jon Peder Olrud  
Styremedlem

Hilde Olrud  
Styremedlem/daglig leder



## HIJO HOLDING AS

### Noter til regnskap for 2025

---

#### Note 1 Regnskapsprinsipper

Årsregnskapet er satt opp i samsvar med regnskapsloven. Det er utarbeidet etter norske regnskapsstandarder. Årsregnskapet er satt opp i samsvar med god regnskapsskikk for små foretak.

#### Driftsinntekter og kostnader

Inntektsføring skjer etter fakturerte renteinntekter hvert kvartal i året. Kostnader medtas etter sammenstillingsprinsippet, dvs. at kostnader medtas i samme periode som tilhørende inntekter inntektsføres.

#### Hovedregel for vurdering og klassifisering av eiendeler og gjeld

Eiendeler bestemt til varig eie eller bruk er klassifisert som anleggsmidler. Andre eiendeler er klassifisert som omløpsmidler. Fordringer som skal tilbakebetales innen et år er uansett klassifisert som omløpsmidler. Ved klassifisering av kortsiktig og langsiktig gjeld er analoge kriterier lagt til grunn.

Anleggsmidler vurderes til anskaffelseskost, men nedskrives til virkelig verdi når verdifallet forventes ikke å være forbigående. Anleggsmidler med begrenset økonomisk levetid avskrives planmessig. Langsiktig gjeld balanseføres til nominelt mottatt beløp på etableringstidspunktet.

#### Varige driftsmidler

Varige driftsmidler avskrives over forventet økonomisk levetid. Avskrivningene er som hovedregel fordelt lineært over antatt økonomisk levetid.

#### Aksjer og andeler i tilknyttet selskap og datterselskap

Investeringer i tilknyttet selskap er vurdert etter anskaffelseskost i regnskapet. Ved varig verdifall nedskrives investeringen til virkelig verdi. Tilsvarende gjelder for datterselskap i selskapsregnskapet.

#### Fordringer

Kundefordringer og andre fordringer oppføres til pålydende etter fradrag for avsetning til forventet tap. Avsetning til tap gjøres på grunnlag av en individuell vurdering av de enkelte fordringene.

#### Skatt

Skattekostnaden i resultatregnskapet omfatter både periodens betalbare skatt og endring i utsatt skatt. Utsatt skatt er beregnet med 22% for 2024 og 22% for 2025 på grunnlag av de midlertidige forskjeller som eksisterer mellom regnskapsmessige og skattemessige verdier, samt ligningsmessig underskudd til fremføring ved utgangen av regnskapsåret. Skatteøkende og skattereduserende midlertidige forskjeller som reverserer eller kan reversere i samme periode er utlignet og nettoført.

#### Note 2 Ansatte, godtgjørelser, lån til ansatte m.v.

Selskapet har ingen ansatte og det er for 2025 ikke utbetalt lønn eller godtgjørelse av noe slag.



## HIJO HOLDING AS

Noter til regnskap for 2025

### Note 3 Skatt

<b>Årets skattekostnad</b>	<b>2025</b>	<b>2024</b>
Resultatført skatt på ordinært resultat:		
Betalbar skatt	88 527	65 776
Endring i utsatt skattefordel	0	0
<b>Skattekostnad ordinært resultat</b>	<b>88 527</b>	<b>65 776</b>
Skattepliktig inntekt:		
Resultat før skatt	1 372 272	2 234 374
Permanente forskjeller	-969 875	-1 935 393
<b>Skattepliktig inntekt</b>	<b>402 397</b>	<b>298 981</b>
Betalbar skatt i balansen:		
Betalbar skatt på årets resultat	88 527	65 776
<b>Sum betalbar skatt i balansen</b>	<b>88 527</b>	<b>65 776</b>

Skatteeffekten av midlertidige forskjeller som har gitt opphav til utsatt skatt og utsatte skattefordeler, spesifisert på typer av midlertidige forskjeller

	<b>2025</b>	<b>2024</b>	<b>Endring</b>
<b>Utsatt skatt (22 %)</b>	<b>0</b>	<b>0</b>	<b>0</b>

### Note 4 Egenkapital

	<b>Aksjekapital</b>	<b>Overkurs</b>	<b>Annen egenkapital</b>	<b>Sum egenkapital</b>
Pr. 01.01.2025	5 505 000	516 650	10 039 717	16 061 367
Årets resultat			1 283 745	1 283 745
Avsatt utbytte			1 000 000	1 000 000
Pr. 31.12.2025	<b>5 505 000</b>	<b>16 650</b>	<b>10 323 462</b>	<b>15 845 112</b>

### Note 5 Investering i tilknyttet selskap

HIJO Holding AS har eiendeler i følgende selskaper:

	<b>Anskaffelses- tidspunkt</b>	<b>Forretnings- kontor</b>	<b>Eierandel / stemmerett</b>	<b>Årets resultat</b>	<b>Egenkapital</b>
Olrudgruppen AS	24.11.2005	Furnes	25 %	9 840 409	109 303 318
Aksjene er bokført til historisk kostpris					kr 5 027 650



## HIJO HOLDING AS

Noter til regnskap for 2025

### Note 6 Mellomværende med selskap i samme konsern m.v.

	Kundefordringer		Lån til tilknyttet selskap	
	2025	2024	2025	2024
Fordring til foretak i samme konsern	142 720	145 083	13 592 440	13 592 440
Andre kortsiktige fordringer				
	2025	2024		
Fordring til foretak i samme konsern	1 000 000	2 000 000		
Øvrig kortsiktig gjeld				
	2025	2024	Leverandørgjeld	
			2025	2024
Avsatt utbytte til eierne	1 000 000	2 000 000	0	0

Selskapet har langsiktig gjeld til aksjonærene på kr. 2 972 345

### Note 7 Antall aksjer, aksjeeiere m.v.

Selskapets aksjekapital består av 5 000 aksjer, pålydende kr 1 101 pr. aksje, totalt kr 5 505 000,-.

Selskapets aksjonær er:	<b>Eierandel</b>	
Jon Olrud	24 %	
Hilde Olrud	12 %	
Jon Peder Olrud	32 %	
Ane Mari Olrud	32 %	
Langsiktig gjeld:	2025	2024
Langsiktig gjeld til aksjonærer	2 972 345	2 928 152