



## ÅRSREGNSKAPET FOR REGNSKAPSÅRET 2020 - GENERELL INFORMASJON

### Enheten

Organisasjonsnummer: 814 721 132  
Organisasjonsform: Aksjeselskap  
Foretaksnavn: KONGENS GATE 26 AS  
Forretningsadresse: Kongens gate 26  
1530 MOSS

### Regnskapsår

Årsregnskapets periode: 01.01.2020 - 31.12.2020

### Konsern

Morselskap i konsern: Nei

### Regnskapsregler

Regler for små foretak benyttet: Ja  
Benyttet ved utarbeidelsen av årsregnskapet til selskapet: Regnskapslovens alminnelige regler

### Årsregnskapet fastsatt av kompetent organ

Bekreftet av representant for selskapet: Bår Nicolai Skansen  
Dato for fastsettelse av årsregnskapet: 14.06.2021

### Grunnlag for avgivelse

År 2020: Årsregnskapet er elektronisk innlevert  
År 2019: Tall er hentet fra elektronisk innlevert årsregnskap fra 2020

*Det er ikke krav til at årsregnskapet m.v. som sendes til Regnskapsregisteret er undertegnet. Kontrollen på at dette er utført ligger hos revisor/enhetens øverste organ. Sikkerheten ivaretas ved at innsender har rolle/rettighet for innsending av årsregnskapet via Altinn, og ved at det bekreftes at årsregnskapet er fastsatt av kompetent organ.*

Brønnøysundregistrene, 03.06.2022



### Resultatregnskap

Beløp i: NOK	Note	2020	2019
<b>RESULTATREGNSKAP</b>			
<b>Inntekter</b>			
Leieinntekt		1 308 233	1 266 223
<b>Sum inntekter</b>		<b>1 308 233</b>	<b>1 266 223</b>
<b>Kostnader</b>			
Avskrivning av driftsmidler og immaterielle eiendeler	4		254 894
Annen driftskostnad	3	300 295	248 404
<b>Sum kostnader</b>		<b>300 295</b>	<b>503 298</b>
<b>Driftsresultat</b>		<b>1 007 938</b>	<b>762 924</b>
<b>Finansinntekter og finanskostnader</b>			
Annen renteinntekt		153	393
Annen finansinntekt		3 475	3 230
<b>Sum finansinntekter</b>		<b>3 628</b>	<b>3 623</b>
Annen rentekostnad		156 832	150 629
<b>Sum finanskostnader</b>		<b>156 832</b>	<b>150 629</b>
<b>Netto finans</b>		<b>-153 204</b>	<b>-147 006</b>
<b>Ordinært resultat før skattekostnad</b>		<b>854 734</b>	<b>615 918</b>
Skattekostnad på ordinært resultat	7	39 362	45 258
<b>Ordinært resultat etter skattekostnad</b>		<b>815 372</b>	<b>570 660</b>
<b>Årsresultat</b>		<b>815 372</b>	<b>570 660</b>
<b>Årsresultat etter minoritetsinteresser</b>		<b>815 372</b>	<b>570 660</b>
<b>Totalresultat</b>		<b>815 372</b>	<b>570 660</b>
<b>Overføringer og disponeringer</b>			
Konsernbidrag		663 000	
Avsatt til annen egenkapital		152 372	570 660
<b>Sum overføringer og disponeringer</b>		<b>815 372</b>	<b>570 660</b>



## Resultatregnskap

<b>Beløp i: NOK</b>	<b>Note</b>	<b>2020</b>	<b>2019</b>
---------------------	-------------	-------------	-------------

---



## Balanse

Beløp i: NOK	Note	2020	2019
<b>BALANSE - EIENDELER</b>			
<b>Anleggsmidler</b>			
<b>Immaterielle eiendeler</b>			
<b>Varige driftsmidler</b>			
Tomter, bygninger o.a. fast eiendom	4, 5	10 334 933	10 334 933
<b>Sum varige driftsmidler</b>		<b>10 334 933</b>	<b>10 334 933</b>
<b>Finansielle anleggsmidler</b>			
Lån til foretak i samme konsern	6		
<b>Sum anleggsmidler</b>		<b>10 334 933</b>	<b>10 334 933</b>
<b>Omløpsmidler</b>			
<b>Varer</b>			
<b>Fordringer</b>			
Kundefordringer			10 574
Andre kortsiktige fordringer		706 954	46 821
<b>Sum fordringer</b>		<b>706 954</b>	<b>57 395</b>
<b>Bankinnskudd, kontanter og lignende</b>			
Bankinnskudd, kontanter o.l.		318 204	187 578
<b>Sum bankinnskudd, kontanter og lignende</b>		<b>318 204</b>	<b>187 578</b>
<b>Sum omløpsmidler</b>		<b>1 025 158</b>	<b>244 973</b>
<b>SUM EIENDELER</b>		<b>11 360 091</b>	<b>10 579 906</b>
<b>BALANSE - EGENKAPITAL OG GJELD</b>			
<b>Egenkapital</b>			
<b>Innskutt egenkapital</b>			
Aksjekapital	1, 2	30 000	30 000
Overkurs	2	630 844	630 844



## Balanse

<b>Beløp i: NOK</b>	<b>Note</b>	<b>2020</b>	<b>2019</b>
Annen innskutt egenkapital	2	744 403	744 403
<b>Sum innskutt egenkapital</b>		<b>1 405 247</b>	<b>1 405 247</b>
<b>Opptjent egenkapital</b>			
Annen egenkapital	2	1 557 155	1 404 784
<b>Sum opptjent egenkapital</b>		<b>1 557 155</b>	<b>1 404 784</b>
<b>Sum egenkapital</b>		<b>2 962 402</b>	<b>2 810 031</b>
<b>Gjeld</b>			
<b>Langsiktig gjeld</b>			
Utsatt skatt	7	73 124	73 124
<b>Sum avsetninger for forpliktelser</b>		<b>73 124</b>	<b>73 124</b>
<b>Annen langsiktig gjeld</b>			
Gjeld til kredittinstitusjoner	5		4 436 000
Øvrig langsiktig gjeld	6	7 347 968	780 817
<b>Sum annen langsiktig gjeld</b>		<b>7 347 968</b>	<b>5 216 817</b>
<b>Sum langsiktig gjeld</b>		<b>7 421 092</b>	<b>5 289 941</b>
<b>Kortsiktig gjeld</b>			
Leverandørgjeld		56 215	80 547
Betalbar skatt	7	1 402	346 353
Skyldig offentlige avgifter		8 026	9 688
Annen kortsiktig gjeld		910 954	2 043 347
<b>Sum kortsiktig gjeld</b>		<b>976 597</b>	<b>2 479 934</b>
<b>Sum gjeld</b>		<b>8 397 689</b>	<b>7 769 875</b>
<b>SUM EGENKAPITAL OG GJELD</b>		<b>11 360 091</b>	<b>10 579 906</b>



## Brønnøysundregistrene

### ÅRSREGNSKAP FOR REGNSKAPSÅRET 2020 - GENERELL INFORMASJON

Journalnummer: 2021 459617

#### Enheten

Organisasjonsnummer: 814 721 132  
Organisasjonsform: Aksjeselskap  
Foretaksnavn: KONGENS GATE 26 AS  
Forretningsadresse: Kongens gate 26  
1530 MOSS

#### Regnskapsår

Årsregnskapets periode: 01.01.2020 - 31.12.2020

#### Konsern

Morselskap i konsern: Nei

#### Regnskapsregler

Regler for små foretak benyttet: Ja  
Benyttet ved utarbeidelsen av  
årsregnskapet til selskapet: Regnskapslovens alminnelige regler

#### Årsregnskapet fastsatt av kompetent organ

Bekreftet av representant for selskapet: Bår Nicolai Skansen  
Dato for fastsettelse av årsregnskapet: 14.06.2021

#### Revisjon

Selskapet har besluttet at årsregnskapet  
ikke skal revideres: Ja  
Årsregnskapet er utarbeidet av ekstern  
autorisert regnskapsfører: Ja  
Ekstern autorisert regnskapsfører har i  
løpet av regnskapsåret bistått ved den  
løpende regnskapsføringen eller utført  
andre tjenester for selskapet enn å  
utarbeide årsregnskapet: Ja

#### Grunnlag for avgivelse

År 2020: Årsregnskap er elektronisk innlevert.  
År 2019: Tall er hentet fra elektronisk innlevert årsregnskap fra 2020.

*Det er ikke krav til at årsregnskapet m.v. som sendes til Regnskapsregisteret er undertegnet. Kontrollen på at dette er utført ligger hos revisor/enhetens øverste organ. Sikkerheten ivaretas ved at innsender har rolle/rettighet for innsending av årsregnskapet via Altinn, og ved at det bekreftes at årsregnskapet er fastsatt av kompetent organ.*

Brønnøysundregistrene, 22.06.2021

---

Brønnøysundregistrene  
Postadresse: Postboks 900, 8910 Brønnøysund  
Telefon: 75 00 75 00  
E-post: firmapost@brreg.no Internett: www.brreg.no  
Organisasjonsnummer: 974 760 673



Organisasjonsnr: 814 721 132  
KONGENS GATE 26 AS

## RESULTATREGNSKAP

<b>Beløp i: NOK</b>	<b>Note</b>	<b>2020</b>	<b>2019</b>
<b>RESULTATREGNSKAP</b>			
<b>Inntekter</b>			
Leieinntekt		1 308 233	1 266 223
<b>Sum inntekter</b>		<b>1 308 233</b>	<b>1 266 223</b>
<b>Kostnader</b>			
Avskrivning av driftsmidler og immaterielle eiendeler			
	4		254 894
Annen driftskostnad	3	300 295	248 404
<b>Sum kostnader</b>		<b>300 295</b>	<b>503 298</b>
<b>Driftsresultat</b>		<b>1 007 938</b>	<b>762 924</b>
<b>Finansinntekter og finanskostnader</b>			
Annen renteinntekt		153	393
Annen finansinntekt		3 475	3 230
<b>Sum finansinntekter</b>		<b>3 628</b>	<b>3 623</b>
Annen rentekostnad		156 832	150 629
<b>Sum finanskostnader</b>		<b>156 832</b>	<b>150 629</b>
<b>Netto finans</b>		<b>-153 204</b>	<b>-147 006</b>
<b>Ordinært resultat før skattekostnad</b>			
<b>Skattekostnad på ordinært resultat</b>		<b>854 734</b>	<b>615 918</b>
	7	39 362	45 258
<b>Ordinært resultat etter skattekostnad</b>		<b>815 372</b>	<b>570 660</b>
<b>Årsresultat</b>		<b>815 372</b>	<b>570 660</b>
<b>Årsresultat etter minoritetsinteresser</b>		<b>815 372</b>	<b>570 660</b>
<b>Totalresultat</b>		<b>815 372</b>	<b>570 660</b>
<b>Overføringer og disponeringer</b>			
Konsernbidrag		663 000	
Avsatt til annen egenkapital		152 372	570 660
<b>Sum overføringer og disponeringer</b>		<b>815 372</b>	<b>570 660</b>



Organisasjonsnr: 814 721 132  
KONGENS GATE 26 AS

## BALANSE

Beløp i: NOK	Note	2020	2019
--------------	------	------	------

### BALANSE - EIENDELER

#### Anleggsmidler Immaterielle eiendeler

#### Varige driftsmidler

Tomter, bygninger o.a.

fast eiendom

4, 5

10 334 933

10 334 933

Sum varige driftsmidler

10 334 933

10 334 933

#### Finansielle anleggsmidler

Lån til foretak i samme

konsern

6

Sum anleggsmidler

10 334 933

10 334 933

#### Omløpsmidler

##### Varer

#### Fordringer

Kundefordringer

10 574

Andre kortsiktige

fordringer

706 954

46 821

Sum fordringer

706 954

57 395

#### Bankinnskudd, kontanter

##### og lignende

Bankinnskudd, kontanter o.

l.

318 204

187 578

Sum bankinnskudd,

kontanter og lignende

318 204

187 578

Sum omløpsmidler

1 025 158

244 973

SUM EIENDELER

11 360 091

10 579 906

### BALANSE - EGENKAPITAL OG GJELD

#### Egenkapital

##### Innskutt egenkapital

Aksjekapital

1, 2

30 000

30 000

Overkurs

2

630 844

630 844

Annen innskutt egenkapital

2

744 403

744 403

Sum innskutt egenkapital

1 405 247

1 405 247

##### Opptjent egenkapital

Annen egenkapital

2

1 557 155

1 404 784

Sum opptjent egenkapital

1 557 155

1 404 784



<b>Sum egenkapital</b>		<b>2 962 402</b>	<b>2 810 031</b>
<b>Gjeld</b>			
<b>Langsiktig gjeld</b>			
Utsatt skatt	7	73 124	73 124
<b>Sum avsetninger for forpliktelser</b>		<b>73 124</b>	<b>73 124</b>
<b>Annen langsiktig gjeld</b>			
Gjeld til kredittinstitusjoner	5		4 436 000
Øvrig langsiktig gjeld	6	7 347 968	780 817
<b>Sum annen langsiktig gjeld</b>		<b>7 347 968</b>	<b>5 216 817</b>
<b>Sum langsiktig gjeld</b>		<b>7 421 092</b>	<b>5 289 941</b>
<b>Kortsiktig gjeld</b>			
Leverandørgjeld		56 215	80 547
Betalbar skatt	7	1 402	346 353
Skyldig offentlige avgifter		8 026	9 688
Annen kortsiktig gjeld		910 954	2 043 347
<b>Sum kortsiktig gjeld</b>		<b>976 597</b>	<b>2 479 934</b>
<b>Sum gjeld</b>		<b>8 397 689</b>	<b>7 769 875</b>
<b>SUM EGENKAPITAL OG GJELD</b>		<b>11 360 091</b>	<b>10 579 906</b>



Organisasjonsnr: 814 721 132  
KONGENS GATE 26 AS

NOTEOPPLYSNINGER - SELSKAP - alle poster oppgitt i hele tall

**Note**

**Antall aksjer og aksjeeiere**

<u>Aksjeklasse</u>	<u>Ant. aksjer</u>	<u>Pålydende</u>	<u>Bokført verdi</u>
Ordinære aksjer	30.00	1000.00	30000.00

<u>Aksjeeiere - fritekst</u>	<u>Antall</u>	<u>Eierandel</u>	<u>Aksjeklasse</u>
SAR Eiendom AS	30.00	100.00%	Ordinære aksjer

<u>Sum</u>	<u>Sum antall</u>	<u>Sum eierandel</u>
	30.00	100.00%

**Note**

**Ytelser til ledende personer**

Er det gitt ytelser til ledende person: Nei

**Ytelser til daglig leder**

<u>Ytelser</u>	<u>Lønn</u>	<u>Pensj.forpl.</u>	<u>Andre godtgj.</u>
----------------	-------------	---------------------	----------------------

**Note**

**Antall årsverk i regnskapsåret**


Virksomheten har hatt følgende antall årsverk:  
0.00


**Note**


**Lån og sikkerhetsstillelse til ledende personer og aksjeeiere**

Er det gitt lån eller sikkerhetsstillelse til ledende personer: Nei



 Legally signed by  
Morten Altmann  
14.06.2021

 Legally signed by  
Paal Scheen Raaholt  
16.06.2021

 Legally signed by  
Bår Nicolai Skansen  
17.06.2021

# Årsregnskap 2020 Kongens Gate 26 AS

**Resultatregnskap  
Balanse  
Noter til regnskapet**

**Org.nr.: 814 721 132**



## Resultatregnskap

### Kongens Gate 26 AS

Driftsinntekter og driftskostnader	Note	2020	2019
Leieinntekt		1 308 233	1 266 223
<b>Sum driftsinntekter</b>		<b>1 308 233</b>	<b>1 266 223</b>
Avskrivning av driftsmidler og immaterielle eiendeler	4	0	254 894
Annen driftskostnad	3	300 295	248 404
<b>Sum driftskostnader</b>		<b>300 295</b>	<b>503 298</b>
<b>Driftsresultat</b>		<b>1 007 938</b>	<b>762 924</b>
<b>Finansinntekter og finanskostnader</b>			
Annen renteinntekt		153	393
Annen finansinntekt		3 475	3 230
Annen rentekostnad		156 832	150 629
<b>Resultat av finansposter</b>		<b>-153 204</b>	<b>-147 006</b>
Ordinært resultat før skattekostnad		854 734	615 918
Skattekostnad på ordinært resultat	7	39 362	45 258
<b>Ordinært resultat</b>		<b>815 372</b>	<b>570 660</b>
<b>Årsresultat</b>		<b>815 372</b>	<b>570 660</b>
<b>Overføringer</b>			
Avsatt konsernbidrag		663 000	0
Avsatt til annen egenkapital		152 372	570 660
<b>Sum overføringer</b>		<b>815 372</b>	<b>570 660</b>



Balanse

Kongens Gate 26 AS

Eiendeler	Note	2020	2019
<b>Anleggsmidler</b>			
<b>Varige driftsmidler</b>			
Tomter, bygninger o.a. fast eiendom	4, 5	10 334 933	10 334 933
<b>Sum varige driftsmidler</b>		<b>10 334 933</b>	<b>10 334 933</b>
<b>Sum anleggsmidler</b>		<b>10 334 933</b>	<b>10 334 933</b>
<b>Omløpsmidler</b>			
<b>Fordringer</b>			
Kundefordringer		0	10 574
Andre kortsiktige fordringer		706 954	46 821
<b>Sum fordringer</b>		<b>706 954</b>	<b>57 395</b>
Bankinnskudd, kontanter o.l.		318 204	187 578
<b>Sum omløpsmidler</b>		<b>1 025 158</b>	<b>244 973</b>
<b>Sum eiendeler</b>		<b>11 360 091</b>	<b>10 579 906</b>



## Balanse

### Kongens Gate 26 AS

Egenkapital og gjeld	Note	2020	2019
<b>Innskutt egenkapital</b>			
Aksjekapital	1, 2	30 000	30 000
Overkurs	2	630 844	630 844
Annen innskutt egenkapital	2	744 403	744 403
<b>Sum innskutt egenkapital</b>		<b>1 405 247</b>	<b>1 405 247</b>
<b>Opptjent egenkapital</b>			
Annen egenkapital	2	1 557 155	1 404 784
<b>Sum opptjent egenkapital</b>		<b>1 557 155</b>	<b>1 404 784</b>
<b>Sum egenkapital</b>		<b>2 962 402</b>	<b>2 810 031</b>
<b>Gjeld</b>			
Utsatt skatt	7	73 124	73 124
<b>Sum avsetning for forpliktelser</b>		<b>73 124</b>	<b>73 124</b>
<b>Annen langsiktig gjeld</b>			
Gjeld til kredittinstitusjoner	5	0	4 436 000
Øvrig langsiktig gjeld	6	7 347 968	780 817
<b>Sum annen langsiktig gjeld</b>		<b>7 347 968</b>	<b>5 216 817</b>
<b>Kortsiktig gjeld</b>			
Leverandørgjeld		56 215	80 547
Betalbar skatt	7	1 402	346 353
Skyldig offentlige avgifter		8 026	9 688
Annen kortsiktig gjeld		910 954	2 043 347
<b>Sum kortsiktig gjeld</b>		<b>976 597</b>	<b>2 479 934</b>
<b>Sum gjeld</b>		<b>8 397 689</b>	<b>7 769 875</b>
<b>Sum egenkapital og gjeld</b>		<b>11 360 091</b>	<b>10 579 906</b>



**Balanse**

**Kongens Gate 26 AS**

Oslo, , 14.06.2021  
Styret i Kongens Gate 26 AS

\_\_\_\_\_  
Bår Nicolai Skansen  
Daglig leder/Styremedlem

\_\_\_\_\_  
Paal Scheen Raaholt  
Styrets leder

\_\_\_\_\_  
Morten Altmann  
Styremedlem



## Kongens Gate 26 AS

### Noter til regnskapet pr 31.12.2020

#### Regnskapsprinsipper

Årsregnskapet er satt opp i samsvar med regnskapsloven. Det er utarbeidet etter norske regnskapsstandarder.

#### Driftsinntekter og kostnader

Inntektsføring skjer etter opptjeningsprinsippet som normalt vil være leveringstidspunktet for varer og tjenester. Kostnader medtas etter sammenstillingsprinsippet, dvs. at kostnader medtas i samme periode som tilhørende inntekter inntektsføres.

#### Hovedregel for vurdering og klassifisering av eiendeler og gjeld

Eiendeler bestemt til varig eie eller bruk er klassifisert som anleggsmidler. Andre eiendeler er klassifisert som omløpsmidler. Fordringer som skal tilbakebetales innen et år er uansett klassifisert som omløpsmidler. Ved klassifisering av kortsiktig og langsiktig gjeld er analoge kriterier lagt til grunn.

Anleggsmidler vurderes til anskaffelseskost, men nedskrives til virkelig verdi når verdifallet forventes ikke å være forbigående. Anleggsmidler med begrenset økonomisk levetid avskrives planmessig. Langsiktig gjeld balanseføres til nominelt mottatt beløp på etableringstidspunktet.

Omløpsmidler vurderes til laveste av anskaffelseskost og virkelig verdi. Kortsiktig gjeld balanseføres til nominelt mottatt beløp på etableringstidspunktet.

Enkelte poster er vurdert etter andre regler. Postene det gjelder vil være blant de postene som omhandles nedenfor.

#### Varige driftsmidler

Varige driftsmidler avskrives over forventet økonomisk levetid. Avskrivningene er som hovedregel fordelt lineært over antatt økonomisk levetid.

#### Fordringer

Kundefordringer og andre fordringer oppføres til pålydende etter fradrag for avsetning til forventet tap. Avsetning til tap gjøres på grunnlag av en individuell vurdering av de enkelte fordringene. I tillegg gjøres det for øvrige kundefordringer en uspesifisert avsetning for å dekke antatt tap.

#### Skatt

Skattekostnaden i resultatregnskapet omfatter både periodens betalbare skatt og endring i utsatt skatt. Utsatt skatt er beregnet med 22,00 % på grunnlag av de midlertidige forskjeller som eksisterer mellom regnskapsmessige og skattemessige verdier, samt ligningsmessig underskudd til fremføring ved utgangen av regnskapsåret. Skatteøkende og skattereduserende midlertidige forskjeller som reverserer eller kan reversere i samme periode er utlignet og nettoført.



## Kongens Gate 26 AS

### Noter til regnskapet pr 31.12.2020

#### Note 1 Aksjonærtabell

Aksjekapitalen i Kongens Gate 26 AS pr. 31.12 2020 består av følgende aksjeklasser:

	Antall	Pålydende	Bokført
Ordinære-aksjer	30	1 000,00	30 000,00
<b>Sum</b>	<b>30</b>	<b>1 000,00</b>	<b>30 000,00</b>

#### Eierstruktur

De største aksjonærene i % pr. 31.12 var:

	Ordinære	Eierandel
SAR Eiendom AS	30	100,0 %
<b>Totalt antall aksjer</b>	<b>30</b>	<b>100,0 %</b>

#### Note 2 Egenkapital

	Aksjekapital	Overkurs	Annen Innskutt egenkapital	Annen egenkapital	Sum
Egenkapital 01.01.2020	30 000	630 844	744 403	1 404 784	2 810 031
Årets resultat				815 372	815 372
Avgitt konsernbidrag				-663 000	-663 000
Egenkapital 31.12.2020	30 000	630 844	744 403	1 557 155	2 962 402

#### Note 3 Lønnskostnader, antall ansatte, godtgjørelser, lån til ansatte m.m.

Selskapet har ingen ansatte og plikter derfor ikke å ha OTP.

#### Note 4 Anleggsmidler

	Bygninger og tomter	Sum
Anskaffelseskost pr. 01.01.20	11 386 519	11 386 519
<b>= Anskaffelseskost 31.12.20</b>	<b>11 386 519</b>	<b>11 386 519</b>
Akkumulerte avskrivninger 31.12.20	1 051 586	1 051 586
<b>= Bokført verdi 31.12.20</b>	<b>10 334 933</b>	<b>10 334 933</b>

Økonomisk levetid 25-50 år



## Kongens Gate 26 AS

## Noter til regnskapet pr 31.12.2020

## Note 5 Langsiktig gjeld/Pantestillelser

<b>Gjeld sikret ved pant:</b>	<b>2020</b>	<b>2019</b>
Gjeld til kredittinstitusjoner	0	4 436 000
<b>Sum</b>	<b>0</b>	<b>4 436 000</b>
Gjeld som forfaller om mer enn 5 år		3 461 000

<b>Bokført verdi av eiendeler stillet som sikkerhet:</b>	<b>2020</b>	<b>2019</b>
Tomter, bygninger og annen fast eiendom	10 334 933	10 334 933
<b>Sum</b>	<b>10 334 933</b>	<b>10 334 933</b>

Tomter, bygninger og annen fast eiendom er stillet som sikkerhet for morselskapets lån.

## Note 6 Mellomværende med selskap i samme konsern og andre nærstående m.v

	Fordringer		Gjeld	
	2020	2019	2020	2019
Sar Eiendom AS	0	0	6 567 151	0
Sar Eiendom AS	0	0	850 000	0
<b>Sum</b>	<b>0</b>	<b>0</b>	<b>7 417 151</b>	<b>0</b>

## Note 7 Skatt

<b>Årets skattekostnad</b>	<b>2020</b>	<b>2019</b>
Resultatført skatt på ordinært resultat:		
Betalbar skatt	39 362	197 313
Endring i utsatt skatt	0	-152 055
<b>Skattekostnad ordinært resultat</b>	<b>39 362</b>	<b>45 258</b>

Skattepliktig inntekt:		
Ordinært resultat før skatt	854 734	615 918
Permanente forskjeller	1 640	-337
Endring i midlertidige forskjeller	0	281 294
Avgitt konsernbidrag	-850 000	0
<b>Skattepliktig inntekt</b>	<b>6 374</b>	<b>896 876</b>

Betalbar skatt i balansen:		
Betalbar skatt på årets resultat	188 402	346 353
Betalbar skatt på avgitt konsernbidrag	-187 000	0
<b>Sum betalbar skatt i balansen</b>	<b>1 402</b>	<b>346 353</b>

Skatteeffekten av midlertidige forskjeller som har gitt opphav til utsatt skatt og utsatte skattefordeler, spesifisert på typer av midlertidige forskjeller

	2020	2019	Endring
Varige driftsmidler	358 782	358 782	0
Avsetninger mv	-26 400	-26 400	0
<b>Sum</b>	<b>332 382</b>	<b>332 382</b>	<b>0</b>
<b>Grunnlag for utsatt skatt</b>	<b>332 382</b>	<b>332 382</b>	<b>0</b>
<b>Utsatt skatt (22 %)</b>	<b>73 124</b>	<b>73 124</b>	<b>0</b>