



ÅRSREGNSKAPET FOR REGNSKAPSÅRET 2021 - GENERELL INFORMASJON

Enheten

Organisasjonsnummer: 922 239 754
Organisasjonsform: Aksjeselskap
Foretaksnavn: XPLOA MOBILE HOLDING AS
Forretningsadresse: Nedre Slottsgate 8
0157 OSLO

Regnskapsår

Årsregnskapets periode: 01.01.2021 - 31.12.2021

Konsern

Morselskap i konsern: Nei

Regnskapsregler

Regler for små foretak benyttet: Ja
Benyttet ved utarbeidelsen av årsregnskapet til selskapet: Regnskapslovens alminnelige regler

Årsregnskapet fastsatt av kompetent organ

Bekreftet av representant for selskapet: Knut Dagfinn Finstad
Dato for fastsettelse av årsregnskapet: 30.03.2022

Grunnlag for avgivelse

År 2021: Årsregnskapet er elektronisk innlevert
År 2020: Tall er hentet fra elektronisk innlevert årsregnskap fra 2021

Det er ikke krav til at årsregnskapet m.v. som sendes til Regnskapsregisteret er undertegnet. Kontrollen på at dette er utført ligger hos revisor/enhetens øverste organ. Sikkerheten ivaretas ved at innsender har rolle/rettighet for innsending av årsregnskapet via Altinn, og ved at det bekreftes at årsregnskapet er fastsatt av kompetent organ.

Brønnøysundregistrene, 15.09.2023



Resultatregnskap

Beløp i: NOK	Note	2021	2020
RESULTATREGNSKAP			
Kostnader			
Annen driftskostnad	4	643 431	701 144
Sum kostnader		643 431	701 144
Driftsresultat		-643 431	-701 144
Finansinntekter og finanskostnader			
Annen renteinntekt			12
Sum finansinntekter			12
Netto finans			12
Ordinært resultat før skattekostnad		-643 431	-701 132
Skattekostnad på ordinært resultat	10	-141 555	-284 370
Ordinært resultat etter skattekostnad		-501 876	-416 762
Årsresultat	12	-501 876	-416 762
Overføringer og disponeringer			
Udekket tap		-501 876	-416 761
Sum overføringer og disponeringer		-501 876	-416 761



Balanse

Beløp i: NOK	Note	2021	2020
BALANSE - EIENDELER			
Anleggsmidler			
Immaterielle eiendeler			
Utsatt skattefordel	11	425 925	284 370
Sum immaterielle eiendeler		425 925	284 370
Finansielle anleggsmidler			
Investering i datterselskap			55 069 876
Investering i annet foretak i samme konsern	7	55 069 876	
Lån til foretak i samme konsern	6, 8	13 035 934	13 757 811
Sum finansielle anleggsmidler		68 105 810	68 827 687
Sum anleggsmidler		68 531 735	69 112 057
Omløpsmidler			
Varer			
Fordringer			
Andre fordringer			11 537
Sum fordringer			11 537
Bankinnskudd, kontanter og lignende			
Bankinnskudd, kontanter og lignende	9	3 252	19 242
Sum bankinnskudd, kontanter og lignende		3 252	19 242
Sum omløpsmidler		3 252	30 779
SUM EIENDELER		68 534 987	69 142 836
BALANSE - EGENKAPITAL OG GJELD			
Egenkapital			
Innskutt egenkapital			
Aksjekapital (185 146 aksjer à kr 1,00)	12, 13, 14	185 146	178 272



Balanse

Beløp i: NOK	Note	2021	2020
Overkurs	12	69 831 888	69 831 888
Sum innskutt egenkapital		70 017 034	70 010 160
Opptjent egenkapital			
Udekket tap	12	1 510 098	1 008 222
Sum opptjent egenkapital		-1 510 098	-1 008 222
Sum egenkapital		68 506 936	69 001 938
Sum langsiktig gjeld		0	0
Kortsiktig gjeld			
Leverandørgjeld		26 675	139 523
Annen kortsiktig gjeld		1 375	1 375
Sum kortsiktig gjeld		28 050	140 898
Sum gjeld		28 050	140 898
SUM EGENKAPITAL OG GJELD		68 534 986	69 142 836



Brønnøysundregistrene

ÅRSREGNSKAP FOR REGNSKAPSÅRET 2021 - GENERELL INFORMASJON

Journalnummer: 2022 529450

Enheten

Organisasjonsnummer: 922 239 754
Organisasjonsform: Aksjeselskap
Foretaksnavn: XPLORA MOBILE HOLDING AS
Forretningsadresse: Nedre Slottsgate 8
0157 OSLO

Regnskapsår

Årsregnskapets periode: 01.01.2021 - 31.12.2021

Konsern

Morselskap i konsern: Nei

Regnskapsregler

Regler for små foretak benyttet: Ja
Benyttet ved utarbeidelsen av
årsregnskapet til selskapet: Regnskapslovens alminnelige regler

Årsregnskapet fastsatt av kompetent organ

Bekreftet av representant for selskapet: Knut Dagfinn Finstad
Dato for fastsettelse av årsregnskapet: 30.03.2022

Revisjon

Årsregnskapet er utarbeidet av ekstern
autorisert regnskapsfører: Ja
Ekstern autorisert regnskapsfører har i
løpet av regnskapsåret bistått ved den
løpende regnskapsføringen eller utført
andre tjenester for selskapet enn å
utarbeide årsregnskapet: Ja

Grunnlag for avgivelse

År 2021: Årsregnskap er elektronisk innlevert.
År 2020: Tall er hentet fra elektronisk innlevert årsregnskap fra 2021.

Det er ikke krav til at årsregnskapet m.v. som sendes til Regnskapsregisteret er undertegnet. Kontrollen på at dette er utført ligger hos revisor/enhetens øverste organ. Sikkerheten ivaretas ved at innsender har rolle/rettighet for innsending av årsregnskapet via Altinn, og ved at det bekreftes at årsregnskapet er fastsatt av kompetent organ.

Brønnøysundregistrene, 29.06.2022

Brønnøysundregistrene
Postadresse: Postboks 900, 8910 Brønnøysund
Telefon: 75 00 75 00
E-post: firmapost@brreg.no Internett: www.brreg.no
Organisasjonsnummer: 974 760 673



Organisasjonsnr: 922 239 754
XPLORA MOBILE HOLDING AS

RESULTATREGNSKAP

Beløp i: NOK	Note	2021	2020
RESULTATREGNSKAP			
Kostnader			
Annen driftskostnad	4	643 431	701 144
Sum kostnader		643 431	701 144
Driftsresultat		-643 431	-701 144
Finansinntekter og finanskostnader			
Annen renteinntekt			12
Sum finansinntekter			12
Netto finans			12
Ordinært resultat før skattekostnad		-643 431	-701 132
Skattekostnad på ordinært resultat	10	-141 555	-284 370
Ordinært resultat etter skattekostnad		-501 876	-416 762
Årsresultat	12	-501 876	-416 762
Overføringer og disponeringer			
Udekket tap		-501 876	-416 761
Sum overføringer og disponeringer		-501 876	-416 761



Organisasjonsnr: 922 239 754
XPLORA MOBILE HOLDING AS

BALANSE

Beløp i: NOK

Note	2021	2020
------	------	------

BALANSE - EIENDELER

Anleggsmidler

Immaterielle eiendeler

Utsatt skattefordel	11	425 925	284 370
Sum immaterielle eiendeler		425 925	284 370

Finansielle anleggsmidler

Investering i datterselskap			55 069 876
Investering i annet foretak i samme konsern	7	55 069 876	
Lån til foretak i samme konsern	6, 8	13 035 934	13 757 811
Sum finansielle anleggsmidler		68 105 810	68 827 687
Sum anleggsmidler		68 531 735	69 112 057

Omløpsmidler

Varer

Fordringer

Andre fordringer			11 537
Sum fordringer			11 537

Bankinnskudd, kontanter og lignende

Bankinnskudd, kontanter og lignende	9	3 252	19 242
Sum bankinnskudd, kontanter og lignende		3 252	19 242

Sum omløpsmidler		3 252	30 779
-------------------------	--	--------------	---------------

SUM EIENDELER		68 534 987	69 142 836
----------------------	--	-------------------	-------------------

BALANSE - EGENKAPITAL OG GJELD

Egenkapital

Innskutt egenkapital

Aksjekapital (185 146 aksjer à kr 1,00)	12, 13, 1	185 146	178 272
Overkurs	12	69 831 888	69 831 888
Sum innskutt egenkapital		70 017 034	70 010 160

Opptjent egenkapital

Udekket tap	12	1 510 098	1 008 222
Sum opptjent egenkapital		-1 510 098	-1 008 222



Sum egenkapital	68 506 936	69 001 938
Sum langsiktig gjeld	0	0
Kortsiktig gjeld		
Leverandørgjeld	26 675	139 523
Annen kortsiktig gjeld	1 375	1 375
Sum kortsiktig gjeld	28 050	140 898
Sum gjeld	28 050	140 898
SUM EGENKAPITAL OG GJELD	68 534 986	69 142 836



Organisasjonsnr: 922 239 754
XPLORA MOBILE HOLDING AS

NOTEOPPLYSNINGER - SELSKAP - alle poster oppgitt i hele tall

Note

Antall årsverk i regnskapsåret
0.00

Sum Beløp

Balanseført verdi 31.12. Varige driftsmidler Immaterielle eiend.

Konsernregnskap

Morselskapet sitt navn

Forretningskontor for morselskapet

Begrunnelse for at datterselskap er utelatt fra konsolideringen

Samlet beløp - tilknyttet selskap Årets Fjorårets

Samlet beløp - foretak i samme konsern Årets Fjorårets

Samlet beløp - foretak i samme konsern Årets Fjorårets

Samlet beløp - felles kontrollert virksomhet Årets Fjorårets

Pantstillelse Beløp

Beholdning av egne aksjer Antall Pålydende Andel av aksjek.



STYREPROTOKOLL

Det ble den 28.03.2022 kl. 16.00 – 16.30 avholdt styremøte i Xplora Mobile Holding AS, Org.nr. 922239754.

Deltakere:
Sten Kirkbak (Xplora Technologies AS), Mikael Clement (Xplora Technologies AS) og Kjetil Fennefoss.

Forfall: Ingen

Styret var beslutningsdyktig, jf. Aksjeloven § 6-24.

Følgende saker ble gjennomgått og behandlet:

1. Godkjenning av innkalling og agenda
Innkalling og agenda ble godkjent.

2. Godkjenning av årsregnskap
Administrasjonens forslag til selskapets årsregnskap ble gjennomgått. Årsregnskapet viser et underskudd på kr. 501,876.

Forslag til vedtak: Administrasjonen foreslår at styret godkjenner årsregnskap for 2021 og at årets underskudd på kr. 501,876 overføres til udekket tap.

Vedtak: Styret vedtok årsregnskap for 2021, herunder disponering av årets resultat til udekket tap.

Oslo, 28.03.2022

Sign. Styreleder

Sign. Styremedlem

Sten Kirkbak
Sten Kirkbak (17. jun. 2022 09:41 GMT+2)
Sten Kirkbak

Mikael Clement
Mikael Clement (17. jun. 2022 10:30 GMT+2)
Mikael Clement






20220328 Referat styremøte Xplora Mobile Holding AS

Endelig revisjonsrapport

2022-06-17

Opprettet:	2022-06-15
Av:	Rune Avseth-Bakke (rune@accountonline.no)
Status:	Signert
Transaksjons-ID:	CBJCHBCAABAAsj1UUGLwcJZFhwBNMX_kxgXEBYL61E7v

"20220328 Referat styremøte Xplora Mobile Holding AS"-historik k

-  Dokument opprettet av Rune Avseth-Bakke (rune@accountonline.no)
2022-06-15 - 13:43:14 GMT
-  Dokument sendt via e-post til sten.kirrbak@xplora.com for signering
2022-06-15 - 13:43:52 GMT
-  E-postmelding vist av sten.kirrbak@xplora.com
2022-06-15 - 14:03:59 GMT
-  E-postmelding vist av sten.kirrbak@xplora.com
2022-06-16 - 13:47:59 GMT- IP-adresse: 66.102.9.187
-  Dokument e-signert av Sten Kirrbak (sten.kirrbak@xplora.com)
Signaturdato: 2022-06-17 - 07:41:14 GMT - Tidskilde: server- IP-adresse: 193.69.63.94
-  Dokument sendt via e-post til mikael.clement@xplora.com for signering
2022-06-17 - 07:41:16 GMT
-  E-postmelding vist av mikael.clement@xplora.com
2022-06-17 - 07:44:54 GMT- IP-adresse: 104.28.31.34
-  Dokument e-signert av Mikael Clement (mikael.clement@xplora.com)
Signaturdato: 2022-06-17 - 08:30:18 GMT - Tidskilde: server- IP-adresse: 185.90.212.18
-  Avtale fullført.
2022-06-17 - 08:30:18 GMT



Årsregnskap for 2021

**XPLORA MOBILE HOLDING AS
0250 OSLO**

Innhold

Resultatregnskap
Balanse
Noter
Årsberetning
Revisjonsberetning

Utarbeidet av:
Braathen & Partners AS
Rådmann Paulsensgate 24
1461 Lørenskog
Org.nr. 879738342

Utarbeidet med:
Total Årsoppgjør



Resultatregnskap for 2021
XPLORA MOBILE HOLDING AS

	Note	2021	2020
Sum driftsinntekter		<u>0</u>	<u>0</u>
Annen driftskostnad	4	<u>(643 431)</u>	<u>(701 144)</u>
Sum driftskostnader		<u>(643 431)</u>	<u>(701 144)</u>
Driftsresultat		<u>(643 431)</u>	<u>(701 144)</u>
Annen renteinntekt		<u>0</u>	<u>12</u>
Sum finansinntekter		<u>0</u>	<u>12</u>
Netto finans		<u>0</u>	<u>12</u>
Ordinært resultat før skattekostnad		<u>(643 431)</u>	<u>(701 131)</u>
Skattekostnad på ordinært resultat	10	<u>141 555</u>	<u>284 370</u>
Ordinært resultat		<u>(501 876)</u>	<u>(416 761)</u>
Arsresultat	12	<u>(501 876)</u>	<u>(416 761)</u>
Overføringer			
Udekket tap		<u>(501 876)</u>	<u>(416 761)</u>
Sum		<u>(501 876)</u>	<u>(416 761)</u>



Balanse pr. 31. desember 2021
XPLORA MOBILE HOLDING AS

	Note	2021	2020
EIENDELER			
Anleggsmidler			
Immaterielle eiendeler			
Utsatt skattefordel	11	425 925	284 370
Sum immaterielle eiendeler		425 925	284 370
Finansielle anleggsmidler			
Investering i datterselskap	7	55 069 876	55 069 876
Lån til foretak i samme konsern	6, 8	13 035 934	13 757 811
Sum finansielle anleggsmidler		68 105 810	68 827 687
Sum anleggsmidler		68 531 735	69 112 057
Omløpsmidler			
Fordringer			
Andre fordringer		0	11 537
Sum fordringer		0	11 537
Bankinnskudd, kontanter og lignende	9	3 252	19 242
Sum bankinnskudd, kontanter og lignende		3 252	19 242
Sum omløpsmidler		3 252	30 779
Sum eiendeler		68 534 987	69 142 836



Balanse pr. 31. desember 2021 XPLORA MOBILE HOLDING AS

	Note	2021	2020
EGENKAPITAL OG GJELD			
Egenkapital			
Innskutt egenkapital			
Aksjekapital (185 146 aksjer à kr 1,00)	12, 13, 14	185 146	178 272
Overkurs	12	69 831 888	69 831 888
Sum innskutt egenkapital		70 017 034	70 010 160
Opptjent egenkapital			
Udekket tap	12	(1 510 098)	(1 008 222)
Sum opptjent egenkapital		(1 510 098)	(1 008 222)
Sum egenkapital		68 506 936	69 001 938
Gjeld			
Kortsiktig gjeld			
Leverandørgjeld		26 675	139 523
Annen kortsiktig gjeld		1 375	1 375
Sum kortsiktig gjeld		28 050	140 898
Sum gjeld		28 050	140 898
Sum egenkapital og gjeld		68 534 987	69 142 836

Oslo, 28. mars 2022

Sten Kirkbak
Styrets leder

Mikael Clement
Styremedlem

Kjetil Fennefoss
Daglig leder



Kontantstrømoppstilling
XPLORA MOBILE HOLDING AS

	Note	2021	2020
Likvider tilført/brukt på virksomheten:			
Årsresultat		(501 876)	(416 761)
+/- Endring i utsatt skatt		(141 555)	(284 370)
Tilført fra årets virksomhet		<u>(643 431)</u>	<u>(701 131)</u>
+/- Endr. i lager, debitorer og kreditorer		(112 847)	119 054
+/- Endr. i andre tidsavgrensningsposter		<u>11 537</u>	<u>(11 537)</u>
A = Netto likviditetsendr. fra virksomhet		<u>(744 742)</u>	<u>(593 614)</u>
Likvider tilført/brukt på investeringer:			
+/- Endring andre investeringer		<u>721 878</u>	<u>533 194</u>
B = Netto likviditetsendr. fra investering		<u>721 878</u>	<u>533 194</u>
Likvider tilført/brukt på finansiering:			
+ Opptak av ny gjeld (korts. og langs.)		0	1 375
+ Innbetaling av egenkapital		<u>6 874</u>	<u>0</u>
C = Netto likviditetsendr. fra finansiering		<u>6 874</u>	<u>1 375</u>
+ Likviditetsbeholdning 1.1.		19 242	78 287
A+B+C Netto endr. i likvider gjennom året		<u>(15 990)</u>	<u>(59 045)</u>
= Likviditetsbeholdning 31.12.		<u>3 252</u>	<u>19 242</u>



Noter 2021

XPLORA MOBILE HOLDING AS

Regnskapsprinsipper

Årsregnskapet er satt opp i samsvar med regnskapsloven og god regnskapsskikk for små foretak.

Klassifisering og vurdering av balanseposter

Omløpsmidler og kortsiktig gjeld omfatter poster som knytter seg til varekretsløpet. For andre poster enn kundefordringer omfattes poster som forfaller til betaling innen ett år etter transaksjonsdagen. Anleggsmidler er eiendeler bestemt til varig eie og bruk. Langsiktig gjeld er gjeld som forfaller senere enn ett år etter transaksjonsdagen.

Omløpsmidler vurderes til laveste av anskaffelseskost og virkelig verdi. Kortsiktig gjeld balanseføres til nominelt beløp på etableringstidspunktet.

Anleggsmidler vurderes til anskaffelseskost. Langsiktig gjeld med unntak av andre avsetninger balanseføres til nominelt beløp på etableringstidspunktet.

Fordringer

Kundefordringer og andre fordringer er oppført i balansen til pålydende etter fradrag for avsetning til forventet tap. Avsetning til tap gjøres på grunnlag av individuelle vurderinger av de enkelte fordringene.

Investering i datterselskap

Investering i datterselskap er bokført til kostpris. Bokført beløp økes i de tilfeller hvor det blir gjennomført tilførsel av kapital gjennom forhøyelser av egenkapitalen, eller når det blir gitt aksjonærtilskudd til datterselskap.

Forøvrig er følgende regnskapsprinsipper anvendt:

FIFO-metoden for tilordning av anskaffelseskost for ombyttbare finansielle eiendeler, laveste verdis prinsipp for markedsbaserte finansielle omløpsmidler.

Utbytte er inntektsført samme år som det er avsatt i datterselskap/tilknyttet selskap, dersom det er sannsynlig at beløpet vil mottas. Ved utbytte som overstiger andel av tilbakeholdt resultat etter kjøpet representerer den overskytende del tilbakebetaling av investert kapital, og er fratrukket investeringens verdi i balansen.

Skatt

Skattekostnaden i resultatregnskapet omfatter både periodens betalbare skatt og endring i utsatt skatt. Utsatt skatt er beregnet med 22% på grunnlag av de midlertidige forskjeller som eksisterer mellom regnskapsmessige og skattemessige verdier, samt skattemessig underskudd til fremføring ved utgangen av regnskapsåret. Skatteøkende og skattereduserende midlertidige forskjeller som reverserer eller kan reversere i samme periode er utlignet og skattevirkningen er beregnet på nettogrunnlaget.

Selskapet har ikke endret regnskapsprinsipp fra 2020 til 2021.



Note 1 - Antall årsverk

Selskapet har ikke hatt noen årsverk sysselsatt i regnskapsåret.

Note 2 - Obligatorisk tjenstepensjon

Virksomheten er ikke pliktig til å ha tjenstepensjonsordning etter lov om obligatorisk tjenstepensjon.

Note 3 - Ytelser til ledende personer

Det er ikke gitt ytelser til ledende personer.

Note 4 - Revisjon

	2021	2020
Revisjon	65 750	27 000
Andre tjenester	20 000	0
Sum godtgjørelse til revisor	85 750	27 000

Note 5 - Lån og sikkerhetsstillelse til ledende personer

Selskapet har ikke gitt lån eller sikkerhetsstillelse til medlemmer av styrende organer.

Note 6 - Fordringer

Fordringer som forfaller senere enn ett år etter regnskapsårets slutt 13 035 934

Note 7 - Investering i Datterselskap

Foretaksnavn	Foretakssted	Eierandel/ stemmeandel	Selskapets egenkapital 31. desember 2021	Selskapets resultat for 2021
Xplora Mobile AS	Norge	100%	12 912 638	36 617 216
Xplora Mobile ApS	Danmark	100%	-5 323 519	-4 289 297

Det har ikke funnet sted interne transaksjoner med og mellom datterselskaper 2021.

Note 8 - Konsern lån annet foretak

Type	2021	2020
Lån til Xplora Mobile AS	13 035 934	13 757 811

Lånet er ikke renteberegnet for 2021.

Note 9 - Bankinnskudd

Posten inneholder kun frie midler.

Note 10 - Skatt

	2021	2020
Ordinært resultat før skattekostnad	(643 431)	(701 131)
Årets skattegrunnlag	(643 431)	(701 131)
+/- Endring i utsatt skatt	(141 555)	(284 370)
Skattekostnad i resultatregnskapet	(141 555)	(284 370)
Betalbar skatt i balansen	0	0



Note 11 - Midl. forskjeller - Utsatt skatt/skattefordel

Utsatt skatt/utsatt skattefordel i balansen avsettes på grunnlag av forskjeller mellom regnskapsmessige og skattemessige verdier i henhold til norsk regnskapsstandard for skatt. Midlertidige skatteøkende og skattereduserende forskjeller som kan utlignes er nettoført.

Midlertidige forskjeller knyttet til:	01.01.2021	31.12.2021	Endring
Skattemessig fremførbart underskudd	(1 292 592)	(1 936 023)	643 431
Sum midlertidige forskjeller	(1 292 592)	(1 936 023)	643 431
Utsatt skattefordel 31.12.21. basert på 22%	(284 370)	(425 925)	141 555

Note 12 - Egenkapital

	Aksjekapital	Overkurs	Udekket tap	Sum
Egenkapital 01.01.2021	178 272	69 831 888	(1 008 222)	69 001 938
Økning AK/overkurs	6 874			6 874
Årets resultat			(501 876)	(501 876)
Egenkapital 31.12.2021	185 146	69 831 888	(1 510 098)	68 506 936

Note 13 - Aksjekapital, aksjonærliste

Foretaket har 185 146 aksjer, pålydende kr 1,00, noe som gir en samlet aksjekapital på kr 185 146.

Foretakets aksjer er fordelt på en aksjeklasse

Aksjeklasse	Antall aksjer	Aksjekapital
Ordinære aksjer	185 146	185 146
Sum	185 146	185 146

Foretaket har en aksjonær.

Aksjonærens navn	Antall aksjer	Eierandel
Xplora Technologies AS	185 146	100 %
Sum	185 146	100 %

Note 14 - Aksjeinnehav

Aksjer eid av medlemmer av styret og daglig leder pr. 31.12.2021:

Styrets leder Sten Kirkbak eier 100 % av aksjene i Kirkbak Holding AS.

- Kirkbak Holding AS eier 50 % av aksjene i MK Capital AS, som eier 3 310 325 aksjer i Xplora Technology AS.

- Kirkbak Holding AS eier 16,54 % av aksjene i EF Investigo Holding AS, som eier 402 100 aksjer i Xplora Technology AS.

- Kirkbak Holding AS eier 50 % av aksjene i Accello AS, som eier 1 % av aksjene i EF Investigo Holding AS, som eier 402 100 aksjer i Xplora Technology AS.

- Kirkbak Holding AS eier 50 % av aksjene i MK Capital AS, som eier 1,16 % av aksjene i EF Investigo Holding AS, som eier 402 100 aksjer i Xplora Technology AS.

Styremedlem Mikael Clement eier 100 % av aksjene i Clement Invest AS. Clement Invest AS eier 124 850 aksjer i Xplora Technology AS.

Nærstående til Mikael Clement eier 27 400 aksjer i Xplora Technologies AS.

Daglig leder Kjetil Fennefoss eier 177 342 aksjer i Xplora Technology AS.



BDO AS
Munkedamsveien 45
Postboks 1704 Vika
0121 Oslo

Uavhengig revisors beretning

Til generalforsamlingen i Xplora Mobile Holding AS

Konklusjon

Vi har revidert årsregnskapet til Xplora Mobile Holding AS.

Årsregnskapet består av:

- Balanse per 31. desember 2021
- Resultatregnskap for 2021
- Kontantstrømoppstilling for regnskapsåret avsluttet per 31. desember 2021
- Noter til årsregnskapet, herunder et sammendrag av viktige regnskapsprinsipper.

Etter vår mening:

- Oppfyller årsregnskapet gjeldende lovkrav, og
- Gir årsregnskapet et rettviseende bilde av selskapets finansielle stilling per 31. desember 2021 og av dets resultater for regnskapsåret avsluttet per denne datoen i samsvar med regnskapslovens regler og god regnskapsskikk i Norge.

Grunnlag for konklusjonen

Vi har gjennomført revisjonen i samsvar med de internasjonale revisjonsstandardene International Standards on Auditing (ISA-ene). Våre oppgaver og plikter i henhold til disse standardene er beskrevet nedenfor under Revisors oppgaver og plikter ved revisjonen av årsregnskapet. Vi er uavhengige av selskapet slik det kreves i lov, forskrift og International Code of Ethics for Professional Accountants (inkludert internasjonale uavhengighetsstandarder) utstedt av the International Ethics Standards Board for Accountants (IESBA-reglene), og vi har overholdt våre øvrige etiske forpliktelser i samsvar med disse kravene. Innhentet revisjonsbevis er etter vår vurdering tilstrekkelig og hensiktsmessig som grunnlag for vår konklusjon.

Styret og daglig leders ansvar for årsregnskapet

Styret og daglig leder (ledelsen) er ansvarlig for å utarbeide årsregnskapet og for at det gir et rettviseende bilde i samsvar med regnskapslovens regler og god regnskapsskikk i Norge. Ledelsen er også ansvarlig for slik intern kontroll som den finner nødvendig for å kunne utarbeide et årsregnskap som ikke inneholder vesentlig feilinformasjon, verken som følge av misligheter eller utilsiktede feil.

Ved utarbeidelsen av årsregnskapet må ledelsen ta standpunkt til selskapets evne til fortsatt drift og opplyse om forhold av betydning for fortsatt drift. Forutsetningen om fortsatt drift skal legges til grunn for årsregnskapet så lenge det ikke er sannsynlig at virksomheten vil bli avviklet.

Revisors oppgaver og plikter ved revisjonen av årsregnskapet

Vårt mål er å oppnå betryggende sikkerhet for at årsregnskapet som helhet ikke inneholder vesentlig feilinformasjon, verken som følge av misligheter eller utilsiktede feil, og å avgi en revisjonsberetning som inneholder vår konklusjon. Betryggende sikkerhet er en høy grad av sikkerhet, men ingen garanti for at en revisjon utført i samsvar med lov, forskrift og god revisjonsskikk i Norge, herunder ISA-ene, alltid vil avdekke vesentlig feilinformasjon som eksisterer. Feilinformasjon kan oppstå som følge av misligheter eller utilsiktede feil. Feilinformasjon blir vurdert som vesentlig dersom den enkeltvis eller samlet med rimelighet kan forventes å påvirke økonomiske beslutninger som brukerne foretar basert på årsregnskapet.



For videre beskrivelse av revisors oppgaver og plikter vises det til:
<https://revisorforeningen.no/revisjonsberetninger>

BDO AS

Johan Henrik L'orange
statsautorisert revisor
(elektronisk signert)

Penneo Dokumentnøkkel: 2TBNU-NZFT5-XQ2UO-ZSY24-WFELY-D5XTM



PENNEO

Signaturene i dette dokumentet er juridisk bindende. Dokument signert med "Penneo"™ - sikker digital signatur.
De signerende parter sin identitet er registrert, og er listet nedenfor.

"Med min signatur bekrefter jeg alle datoer og innholdet i dette dokument."

Johan Henrik L Orange

Partner

På vegne av: BDO AS

Serienummer: 9578-5995-4-129841

IP: 188.95.xxx.xxx

2022-06-08 17:10:35 UTC



Johan Henrik L Orange

Statsautorisert revisor

På vegne av: BDO AS

Serienummer: 9578-5995-4-129841

IP: 188.95.xxx.xxx

2022-06-08 17:10:35 UTC



Penneo Dokumentnøkkel: 2TBNU-NZFT5-XQ2UO-ZSY24-WEFLY-DSXTM

Dokumentet er signert digitalt, med **Penneo.com**. Alle digitale signatur-data i dokumentet er sikret og validert av den datamaskin-utregnede hash-verdien av det opprinnelige dokument. Dokumentet er låst og tids-stemplet med et sertifikat fra en betrodd tredjepart. All kryptografisk bevis er integrert i denne PDF, for fremtidig validering (hvis nødvendig).

Hvordan bekrefter at dette dokumentet er originalen?

Dokumentet er beskyttet av ett Adobe CDS sertifikat. Når du åpner dokumentet i

Adobe Reader, skal du kunne se at dokumentet er sertifisert av **Penneo e-signature service <penneo@penneo.com>**. Dette garanterer at innholdet i dokumentet ikke har blitt endret.

Det er lett å kontrollere de kryptografiske beviser som er lokalisert inne i dokumentet, med Penneo validator - <https://penneo.com/validate>



Noter 2021 XPLORA MOBILE HOLDING AS

Regnskapsprinsipper

Årsregnskapet er satt opp i samsvar med regnskapsloven og god regnskapsskikk for små foretak.

Klassifisering og vurdering av balanseposter

Omløpsmidler og kortsiktig gjeld omfatter poster som knytter seg til varekretsløpet. For andre poster enn kundefordringer omfattes poster som forfaller til betaling innen ett år etter transaksjonsdagen. Anleggsmidler er eiendeler bestemt til varig eie og bruk. Langsiktig gjeld er gjeld som forfaller senere enn ett år etter transaksjonsdagen.

Omløpsmidler vurderes til laveste av anskaffelseskost og virkelig verdi. Kortsiktig gjeld balanseføres til nominelt beløp på etableringstidspunktet.

Anleggsmidler vurderes til anskaffelseskost. Langsiktig gjeld med unntak av andre avsetninger balanseføres til nominelt beløp på etableringstidspunktet.

Fordringer

Kundefordringer og andre fordringer er oppført i balansen til pålydende etter fradrag for avsetning til forventet tap. Avsetning til tap gjøres på grunnlag av individuelle vurderinger av de enkelte fordringene.

Investering i datterselskap

Investering i datterselskap er bokført til kostpris. Bokført beløp økes i de tilfeller hvor det blir gjennomført tilførsel av kapital gjennom forhøyelser av egenkapitalen, eller når det blir gitt aksjonærtilskudd til datterselskap.

Forøvrig er følgende regnskapsprinsipper anvendt:

FIFO-metoden for tilordning av anskaffelseskost for ombyttbare finansielle eiendeler, laveste verdis prinsipp for markedsbaserte finansielle omløpsmidler.

Utbytte er inntektsført samme år som det er avsatt i datterselskap/tilknyttet selskap, dersom det er sannsynlig at beløpet vil mottas. Ved utbytte som overstiger andel av tilbakeholdt resultat etter kjøpet representerer den overskytende del tilbakebetaling av investert kapital, og er fratrukket investeringens verdi i balansen.

Skatt

Skattekostnaden i resultatregnskapet omfatter både periodens betalbare skatt og endring i utsatt skatt. Utsatt skatt er beregnet med 22% på grunnlag av de midlertidige forskjeller som eksisterer mellom regnskapsmessige og skattemessige verdier, samt skattemessig underskudd til fremføring ved utgangen av regnskapsåret. Skatteøkende og skattereduserende midlertidige forskjeller som reverserer eller kan reversere i samme periode er utlignet og skattevirkningen er beregnet på nettogrunnlaget.

Selskapet har ikke endret regnskapsprinsipp fra 2020 til 2021.



Note 1 - Antall årsverk

Selskapet har ikke hatt noen årsverk sysselsatt i regnskapsåret.

Note 2 - Obligatorisk tjenstepensjon

Virksomheten er ikke pliktig til å ha tjenstepensjonsordning etter lov om obligatorisk tjenstepensjon.

Note 3 - Ytelser til ledende personer

Det er ikke gitt ytelser til ledende personer.

Note 4 - Revisjon

	2021	2020
Revisjon	65 750	27 000
Andre tjenester	20 000	0
Sum godtgjørelse til revisor	85 750	27 000

Note 5 - Lån og sikkerhetsstillelse til ledende personer

Selskapet har ikke gitt lån eller sikkerhetsstillelse til medlemmer av styrende organer.

Note 6 - Fordringer

Fordringer som forfaller senere enn ett år etter regnskapsårets slutt 13 035 934

Note 7 - Investering i Datterselskap

Foretaksnavn	Foretakssted	Eierandel/ stemmeandel	Selskapets egenkapital 31. desember 2021	Selskapets resultat for 2021
Xplora Mobile AS	Norge	100%	12 912 638	36 617 216
Xplora Mobile ApS	Danmark	100%	-5 323 519	-4 289 297

Det har ikke funnet sted interne transaksjoner med og mellom datterselskaper 2021.

Note 8 - Konsern lån annet foretak

Type	2021	2020
Lån til Xplora Mobile AS	13 035 934	13 757 811

Lånet er ikke renteberegnet for 2021.

Note 9 - Bankinnskudd

Posten inneholder kun frie midler.

Note 10 - Skatt

	2021	2020
Ordinært resultat før skattekostnad	(643 431)	(701 131)
Årets skattegrunnlag	(643 431)	(701 131)
+/- Endring i utsatt skatt	(141 555)	(284 370)
Skattekostnad i resultatregnskapet	(141 555)	(284 370)
Betalbar skatt i balansen	0	0



Note 11 - Midl. forskjeller - Utsatt skatt/skattefordel

Utsatt skatt/utsatt skattefordel i balansen avsettes på grunnlag av forskjeller mellom regnskapsmessige og skattemessige verdier i henhold til norsk regnskapsstandard for skatt. Midlertidige skatteøkende og skattereduserende forskjeller som kan utlignes er nettoført.

Midlertidige forskjeller knyttet til:	01.01.2021	31.12.2021	Endring
Skattemessig fremførbart underskudd	(1 292 592)	(1 936 023)	643 431
Sum midlertidige forskjeller	(1 292 592)	(1 936 023)	643 431
Utsatt skattefordel 31.12.21. basert på 22%	(284 370)	(425 925)	141 555

Note 12 - Egenkapital

	Aksjekapital	Overkurs	Udekket tap	Sum
Egenkapital 01.01.2021	178 272	69 831 888	(1 008 222)	69 001 938
Økning AK/overkurs	6 874			6 874
Årets resultat			(501 876)	(501 876)
Egenkapital 31.12.2021	185 146	69 831 888	(1 510 098)	68 506 936

Note 13 - Aksjekapital, aksjonærliste

Foretaket har 185 146 aksjer, pålydende kr 1,00, noe som gir en samlet aksjekapital på kr 185 146.

Foretakets aksjer er fordelt på en aksjeklasse

Aksjeklasse	Antall aksjer	Aksjekapital
Ordinære aksjer	185 146	185 146
Sum	185 146	185 146

Foretaket har en aksjonær.

Aksjonærens navn	Antall aksjer	Eierandel
Xplora Technologies AS	185 146	100 %
Sum	185 146	100 %

Note 14 - Aksjeinnehav

Aksjer eid av medlemmer av styret og daglig leder pr. 31.12.2021:

Styrets leder Sten Kirkbak eier 100 % av aksjene i Kirkbak Holding AS.

- Kirkbak Holding AS eier 50 % av aksjene i MK Capital AS, som eier 3 310 325 aksjer i Xplora Technology AS.

- Kirkbak Holding AS eier 16,54 % av aksjene i EF Investigo Holding AS, som eier 402 100 aksjer i Xplora Technology AS.

- Kirkbak Holding AS eier 50 % av aksjene i Accello AS, som eier 1 % av aksjene i EF Investigo Holding AS, som eier 402 100 aksjer i Xplora Technology AS.

- Kirkbak Holding AS eier 50 % av aksjene i MK Capital AS, som eier 1,16 % av aksjene i EF Investigo Holding AS, som eier 402 100 aksjer i Xplora Technology AS.

Styremedlem Mikael Clement eier 100 % av aksjene i Clement Invest AS. Clement Invest AS eier 124 850 aksjer i Xplora Technology AS.

Nærstående til Mikael Clement eier 27 400 aksjer i Xplora Technologies AS.

Daglig leder Kjetil Fennefoss eier 177 342 aksjer i Xplora Technology AS.