



ÅRSREGNSKAPET FOR REGNSKAPSÅRET 2023 - GENERELL INFORMASJON

Enheten

Organisasjonsnummer:	995 113 058
Organisasjonsform:	Aksjeselskap
Foretaksnavn:	NOVA CONSULTING GROUP AS
Forretningsadresse:	Karl Johans gate 16 0154 OSLO

Regnskapsår

Årsregnskapets periode:	01.01.2023 - 31.12.2023
-------------------------	-------------------------

Konsern

Morselskap i konsern:	Ja
Konsernregnskap lagt ved:	Ja

Regnskapsregler

Regler for små foretak benyttet:	Nei
Benyttet ved utarbeidelsen av årsregnskapet til selskapet:	Regnskapslovens alminnelige regler
Benyttet ved utarbeidelsen av årsregnskapet til konsernet:	Regnskapslovens alminnelige regler

Årsregnskapet fastsatt av kompetent organ

Bekreftet av representant for selskapet:	Bølgen Økonomipartner AS v/Robin M
--	------------------------------------

Dato for fastsettelse av årsregnskapet:	07.03.2024
---	------------

Grunnlag for avgivelse

År 2023: Årsregnskapet er elektronisk innlevert

År 2022: Tall er hentet fra elektronisk innlevert årsregnskap fra 2023

Det er ikke krav til at årsregnskapet m.v. som sendes til Regnskapsregisteret er undertegnet. Kontrollen på at dette er utført ligger hos revisor/enhetens øverste organ. Sikkerheten ivaretas ved at innsender har rolle/rettighet for innsending av årsregnskapet via Altinn, og ved at det bekreftes at årsregnskapet er fastsatt av kompetent organ.

Brønnøysundregistrene, 01.04.2025



Resultatregnskap

Beløp i: NOK	Note	2023	2022
RESULTATREGNSKAP			
Inntekter			
Salgsinntekt		72 092 000	
Annen driftsinntekt		40 505 000	
Sum inntekter		112 597 000	
Kostnader			
Varekostnad		59 690 000	
Lønnskostnad		17 974 000	
Avskrivning på varige driftsmidler og immaterielle eiendeler		512 000	
Annen driftskostnad		4 254 000	
Sum kostnader		82 430 000	
Driftsresultat		30 167 000	
Finansinntekter og finanskostnader			
Annen renteinntekt		4 822 000	
Annen finansinntekt		7 090 000	
Sum finansinntekter		11 912 000	
Annen rentekostnad		8 807 000	
Annen finanskostnad		3 886 000	
Sum finanskostnader		12 693 000	
Netto finans		-781 000	
Ordinært resultat før skattekostnad		29 386 000	0
Skattekostnad på ordinært resultat		11 000	
Ordinært resultat etter skattekostnad		29 375 000	0
Årsresultat		29 375 000	0
Overføringer og disponeringer			
Overføringer til/fra annen egenkapital		29 375 000	
Sum overføringer og disponeringer		29 375 000	



Balanse

Beløp i: NOK	Note	2023	2022
BALANSE - EIENDELER			
Anleggsmidler			
Immaterielle eiendeler			
Konsesjoner, patenter, lisenser, varemerker og lignende rettigheter		1 550 000	
Utsatt skattefordel		2 000	
Sum immaterielle eiendeler		1 552 000	
Varige driftsmidler			
Tomter, bygninger og annen fast eiendom		1 523 000	
Driftsløsøre, inventar, verktøy, kontormaskiner og lignende		850 000	
Sum varige driftsmidler		2 373 000	
Finansielle anleggsmidler			
Investering i datterselskap		190 430 000	
Andre fordringer		53 899 000	
Sum finansielle anleggsmidler		244 329 000	
Sum anleggsmidler		248 254 000	0
Omløpsmidler			
Varer			
Fordringer			
Kundefordringer		13 077 000	
Andre fordringer		43 774 000	
Sum fordringer		56 851 000	
Bankinnskudd, kontanter og lignende			
Bankinnskudd, kontanter og lignende		49 606 000	
Sum bankinnskudd, kontanter og lignende		49 606 000	
Sum omløpsmidler		106 457 000	0
SUM EIENDELER		354 711 000	0



Balanse

Beløp i: NOK	Note	2023	2022
BALANSE - EGENKAPITAL OG GJELD			
Egenkapital			
Innskutt egenkapital			
Selskapskapital		264 000	
Overkurs		52 021 000	
Annen innskutt egenkapital		394 000	
Sum innskutt egenkapital		52 679 000	
Opptjent egenkapital			
Annen egenkapital		132 831 000	
Sum opptjent egenkapital		132 831 000	
Sum egenkapital		185 510 000	0
Gjeld			
Langsiktig gjeld			
Annen langsiktig gjeld			
Øvrig langsiktig gjeld		81 029 000	
Sum annen langsiktig gjeld		81 029 000	
Sum langsiktig gjeld		81 029 000	0
Kortsiktig gjeld			
Cash-pool konsern		74 528 000	
Leverandørgjeld		8 817 000	
Skyldige offentlige avgifter		1 569 000	
Annen kortsiktig gjeld		3 258 000	
Sum kortsiktig gjeld		88 172 000	
Sum gjeld		169 201 000	0
SUM EGENKAPITAL OG GJELD		354 711 000	0



Konsernets resultatregnskap

Beløp i: NOK	Note	2023	2022
RESULTATREGNSKAP			
Inntekter			
Salgsinntekt		870 758 000	
Annen driftsinntekt		908 000	
Sum inntekter		871 666 000	
Kostnader			
Varekostnad		141 083 000	
Lønnskostnad		602 599 000	
Avskrivning på varige driftsmidler og immaterielle eiendeler		6 038 000	
Avskrivning goodwill		29 504 000	
Annen driftskostnad		68 849 000	
Sum kostnader		848 073 000	
Driftsresultat		23 593 000	
Finansinntekter og finanskostnader			
Annen renteinntekt		4 577 000	
Annen finansinntekt		7 240 000	
Sum finansinntekter		11 817 000	
Annen rentekostnad		8 985 000	
Annen finanskostnad		5 931 000	
Sum finanskostnader		14 916 000	
Netto finans		-3 099 000	
Ordinært resultat før skattekostnad		20 494 000	0
Skattekostnad på ordinært resultat		15 026 000	
Ordinært resultat etter skattekostnad		5 468 000	0
Årsresultat		5 468 000	0
Minoritetsinteresser		13 069 000	
Årsresultat etter minoritetsinteresser		-7 601 000	



Konsernets resultatregnskap

Beløp i: NOK	Note	2023	2022
Overføringer og disponeringer			
Ordinært utbytte		12 695 000	
Overføringer til/fra annen egenkapital		-7 227 000	
Sum overføringer og disponeringer		5 468 000	



Konsernets balanse

Beløp i: NOK	Note	2023	2022
BALANSE - EIENDELER			
Anleggsmidler			
Immaterielle eiendeler			
Konsesjoner, patenter, lisenser, varemerker og lignende rettigheter		14 554 000	
Utsatt skattefordel		531 000	
Goodwill		149 482 000	
Sum immaterielle eiendeler		164 567 000	
Varige driftsmidler			
Tomter, bygninger og annen fast eiendom		1 877 000	
Driftsløsøre, inventar, verktøy, kontormaskiner og lignende		5 016 000	
Sum varige driftsmidler		6 893 000	
Finansielle anleggsmidler			
Investering i datterselskap		0	
Investeringer i aksjer og andeler		3 168 000	
Andre fordringer		997 000	
Sum finansielle anleggsmidler		4 165 000	
Sum anleggsmidler		175 625 000	0
Omløpsmidler			
Varer			
Fordringer			
Kundefordringer		158 543 000	
Andre fordringer		21 799 000	
Sum fordringer		180 342 000	
Bankinnskudd, kontanter og lignende			
Bankinnskudd, kontanter og lignende		113 295 000	
Sum bankinnskudd, kontanter og lignende		113 295 000	
Sum omløpsmidler		293 637 000	0



Konsernets balanse

Beløp i: NOK	Note	2023	2022
SUM EIENDELER		469 262 000	0
BALANSE - EGENKAPITAL OG GJELD			
Egenkapital			
Innskutt egenkapital			
Selskapskapital		264 000	
Overkurs		52 021 000	
Annen innskutt egenkapital		394 000	
Sum innskutt egenkapital		52 679 000	
Opptjent egenkapital			
Annen egenkapital		114 450 000	
Sum opptjent egenkapital		114 450 000	
Sum egenkapital		167 129 000	0
Gjeld			
Langsiktig gjeld			
Annen langsiktig gjeld			
Øvrig langsiktig gjeld		81 029 000	
Sum annen langsiktig gjeld		81 029 000	
Sum langsiktig gjeld		81 029 000	0
Kortsiktig gjeld			
Leverandørgjeld		31 614 000	
Betalbar skatt		11 814 000	
Skyldige offentlige avgifter		75 539 000	
Utbytte		12 695 000	
Annen kortsiktig gjeld		89 442 000	
Sum kortsiktig gjeld		221 104 000	
Sum gjeld		302 133 000	0
SUM EGENKAPITAL OG GJELD		469 262 000	0



BDO AS
Munkedamsveien 45
Postboks 1704 Vika
0121 Oslo

Uavhengig revisors beretning

Til generalforsamlingen i Nova Consulting Group AS

Konklusjon

Vi har revidert årsregnskapet for Nova Consulting Group AS.

Årsregnskapet består av:

- Selskapsregnskapet, som består av balanse per 31. desember 2023, resultatregnskap og kontantstrømoppstilling for regnskapsåret avsluttet per denne datoen og noter, herunder et sammendrag av viktige regnskapsprinsipper, og
- Konsernregnskapet, som består av balanse per 31. desember 2023, resultatregnskap og kontantstrømoppstilling for regnskapsåret avsluttet per denne datoen og noter, herunder et sammendrag av viktige regnskapsprinsipper.

Etter vår mening:

- Oppfyller årsregnskapet gjeldende lovkrav
- Gir selskapsregnskapet et rettvise bilde av selskapets finansielle stilling per 31. desember 2023 og av dets resultater og kontantstrømmer for regnskapsåret som ble avsluttet per denne datoen i samsvar med regnskapslovens regler og god regnskapsskikk i Norge, og
- Gir konsernregnskapet et rettvise bilde av konsernets finansielle stilling per 31. desember 2023 og av dets resultater og kontantstrømmer for regnskapsåret som ble avsluttet per denne datoen i samsvar med regnskapslovens regler og god regnskapsskikk i Norge.

Grunnlag for konklusjonen

Vi har gjennomført revisjonen i samsvar med International Standards on Auditing (ISA-ene). Våre oppgaver og plikter i henhold til disse standardene er beskrevet nedenfor under Revisors oppgaver og plikter ved revisjonen av årsregnskapet. Vi er uavhengige av selskapet og konsernet i samsvar med kravene i relevante lover og forskrifter i Norge og International Code of Ethics for Professional Accountants (inkludert internasjonale uavhengighetsstandarder) utstedt av International Ethics Standards Board for Accountants (IESBA-reglene), og vi har overholdt våre øvrige etiske forpliktelser i samsvar med disse kravene. Innhentet revisjonsbevis er etter vår vurdering tilstrekkelig og hensiktsmessig som grunnlag for vår konklusjon.

Annen informasjon

Styret og daglig leder (ledelsen) er ansvarlig for annen informasjon. Annen informasjon består av årsberetningen. Vår konklusjon om årsregnskapet ovenfor dekker ikke annen informasjon.

I forbindelse med revisjonen av årsregnskapet er det vår oppgave å lese annen informasjon. Formålet er å vurdere hvorvidt det foreligger vesentlig inkonsistens mellom annen informasjon og årsregnskapet og den kunnskap vi har opparbeidet oss under revisjonen av årsregnskapet, eller hvorvidt informasjon i annen informasjon ellers fremstår som vesentlig feil. Vi har plikt til å



rapportere dersom annen informasjon fremstår som vesentlig feil. Vi har ingenting å rapportere i så henseende.

Konklusjon om årsberetningen

Basert på kunnskapen vi har opparbeidet oss i revisjonen, mener vi at årsberetningen

- er konsistent med årsregnskapet og
- inneholder de opplysninger som skal gis i henhold til gjeldende lovkrav.

Vår uttalelse om årsberetningen gjelder tilsvarende for redegjørelse om samfunnsansvar.

Styret og daglig leders ansvar for årsregnskapet

Styret og daglig leder (ledelsen) er ansvarlig for å utarbeide årsregnskapet og for at det gir et rettviseende bilde i samsvar med regnskapslovens regler og god regnskapsskikk i Norge. Ledelsen er også ansvarlig for slik intern kontroll som den finner nødvendig for å kunne utarbeide et årsregnskap som ikke inneholder vesentlig feilinformasjon, verken som følge av misligheter eller utilsiktede feil.

Ved utarbeidelsen av årsregnskapet må ledelsen ta standpunkt til selskapets og konsernets evne til fortsatt drift og opplyse om forhold av betydning for fortsatt drift. Forutsetningen om fortsatt drift skal legges til grunn for årsregnskapet så lenge det ikke er sannsynlig at virksomheten vil bli avvirket.

Revisors oppgaver og plikter ved revisjonen av årsregnskapet

Vårt mål er å oppnå betryggende sikkerhet for at årsregnskapet som helhet ikke inneholder vesentlig feilinformasjon, verken som følge av misligheter eller utilsiktede feil, og å avgi en revisjonsberetning som inneholder vår konklusjon. Betryggende sikkerhet er en høy grad av sikkerhet, men ingen garanti for at en revisjon utført i samsvar med ISA-ene, alltid vil avdekke vesentlig feilinformasjon. Feilinformasjon kan oppstå som følge av misligheter eller utilsiktede feil. Feilinformasjon er å anse som vesentlig dersom den enkeltvis eller samlet med rimelighet kan forventes å påvirke de økonomiske beslutningene som brukerne foretar på grunnlag av årsregnskapet.

For videre beskrivelse av revisors oppgaver og plikter vises det til:
<https://revisorforeningen.no/revisjonsberetninger>

BDO AS

Roger Telle-Hansen
statsautorisert revisor
(elektronisk signert)



PENNEO

Signaturene i dette dokumentet er juridisk bindende. Dokument signert med "Penneo™ - sikker digital signatur". De signerende parter sin identitet er registrert, og er listet nedenfor.

"Med min signatur bekrefter jeg alle datoer og innholdet i dette dokument."

Roger Rostadmo Telle-Hansen

Partner

På vegne av: BDO AS

Serienummer: 9578-5992-4-2934763

IP: 188.95.xxx.xxx

2024-02-22 11:49:58 UTC



Penneo Dokumentnøkkel: JZB56-0H7JW-WSWQM-E6XUG-UUNSE-ET5EO

Dokumentet er signert digitalt, med **Penneo.com**. Alle digitale signatur-data i dokumentet er sikret og validert av den datamaskin-utregnede hash-verdien av det opprinnelige dokument. Dokumentet er låst og tids-stemplet med et sertifikat fra en betrodd tredjepart. All kryptografisk bevis er integrert i denne PDF, for fremtidig validering (hvis nødvendig).

Hvordan bekrefter at dette dokumentet er originalen?

Dokumentet er beskyttet av ett Adobe CDS sertifikat. Når du åpner dokumentet i

Adobe Reader, skal du kunne se at dokumentet er sertifisert av **Penneo e-signature service <penneo@penneo.com>**. Dette garanterer at innholdet i dokumentet ikke har blitt endret.

Det er lett å kontrollere de kryptografiske beviser som er lokalisert inne i dokumentet, med Penneo validator - <https://penneo.com/validator>



Konsernregnskap 2023

Nova Consulting Group AS

Organisasjonsnummer 995 113 058





Årsberetning 2023

Nova Consulting Group AS

Nova Consulting Group Konsern

Virksomhet og beliggenhet

Selskapet / Konsernet driver konsulentvirksomhet knyttet til informasjonsteknologi. Selskapene har sine forretningskontor i Oslo, Grimstad, Kristiansand, Trondheim, Halden, Tromsø, Porsgrunn, Stockholm (Sverige) og Krakow (Polen). Nova Consulting Group-konsernet («NOVA» eller «NOVA konsern») består av morselskapet Nova Consulting Group AS («NOVA AS») og døtrene Epinova AS, Novanet AS, Northern Beat AS, Novacare AS, Point Taken AS, Nova Rocket AS, Novalab AS, Dekode Interaktiv AS, Egde Consulting AS, NOVA Consulting Group Sp. z o.o og Nova Consulting Group AB, samt datterdatter Epinova AB, Pineberry AB, Infunnel AB, Cloud Nine AB, For Your Rejoice Agency AB, Singular Studios AB samt investeringselskapene Novalab1 AS, Novalab2 AS, Novalab3 AS og Novalab4 AS. Den operative virksomheten finner sted i datterselskapene mens morselskapet er et holdingselskap med administrative fellesfunksjoner og en salgfunksjon på tvers av grupperingen.

Utvikling, resultat, stilling og disponering av årsresultat

<i>(tall i 1.000)</i>	NOVA AS		NOVA Konsern	
	2023	2022	2023	2022
Driftsinntekter	112 597	114 539	871 667	631 981
EBITDA	30 680	30 783	59 135	71 908
Driftsresultat	30 167	30 676	23 593	56 943
Årsresultat	29 375	28 309	5 468	38 290
Resultatgrad	26,8 %	26,8 %	2,7 %	9,0 %
Disponering av årets resultat:				
Overføring til annen egenkapital	29 375	28 309	-7 227	26 512
Avsatt til utbytte	0	0	12 695	11 778
Arbeidskapital			72 533	80 772
Likviditet			113 296	120 480
Balansesum	354 711	175 485	469 262	316 231
Egenkapital	185 510	152 082	167 129	162 997
Egenkapitalprosent	52 %	87 %	36 %	52 %

Styret mener det avlagte konsernregnskap gir et rettviseende bilde av virksomhetens resultat, utvikling og stilling.

Styret er tilfreds med årets vekst i inntekter på 38 %, hvorav 8% var organisk. Årsresultatet er imidlertid redusert fra TNOK 38.290 i 2022 til TNOK 5.468 i 2023 noe som i stor grad forklares med økte avskrivninger av immaterielle eiendeler og goodwill. Dette er igjen ytterligere forsterket av et lavere driftsresultat før avskrivninger. Reduksjonen i driftsresultat før avskrivninger skyldes en nedgang i utnyttelsesgraden av konsulenter samt økte investeringer i forbindelse med oppkjøp, nyetableringer og turnarounds samt utvidelse av nye fellesfunksjoner mm for å understøtte og tilrettelegge for vår vekststrategi de nærmeste årene.





Samlet kontantstrøm fra operasjonelle aktiviteter i konsernet var på TNOK 45.808, mens driftsresultatet for konsernet utgjorde TNOK 23.593. Differansen skyldes i hovedsak avskrivninger (herunder goodwill).

Konsernet har en god likviditetssituasjon og en solid arbeidskapital, og styret mener derfor at konsernet finansielt er godt rustet for nye utfordringer.

Årsresultatet for konsernet disponeres ved at TNOK 7.227 overføres fra annen egenkapital samt at TNOK 12.695 avsettes til utbytte.

Det har ikke inntruffet andre forhold etter regnskapsårets slutt som har betydning for regnskapet.

Utviklingstrekk for virksomheten

Vi ser at selskapene lykkes med sin tydelige strategi:

- **Epinova AS / Epinova AB** fortsetter å ligge helt i toppen blant leverandørene av Optimizely i Norge og Sverige. Gjennom grundig fagkunnskap, komplekse leveranser og solid kvalitet har vi bygd opp en portefølje av store og strategisk viktige kunder innen løsninger for e-handel og selvbetjening. De senere årene er det investert betraktelig i rammeverk og halvfabrikat løsninger som skal øke selskapenes konkurransekraft ytterligere. I 2023 har Epinova AB møtt enkelte markeds og drifts utfordringer, en generell nedgang i markedet i Sverige kombinert forbigående voksesmerter i leveranseleddet, noe som samlet har resultert i en kraftig nedgang i driftsmargin. Selskapet leverte fortsatt positive resultater og avsluttet året med en solid opphenting.

- **Novanet AS** tilbyr konsulentutleie innenfor systemarkitektur og utvikling, hovedsakelig basert på Microsofts .Net-plattform. Selskapets seniorkonsulenter har høy kompetanse på alle områder innen utvikling og metodikk, og jobber med virksomhetskritiske systemer hos store og mellomstore norske bedrifter med behov for ekspert kompetanse.

- **Northern Beat AS** jobber med å lage gode brukeropplevelser i digitale kanaler og har i 2023 til tross for et tøft markedsclima klart å opprettholde sterke resultater. Selskapet har lykket godt med sin strategi om å lage brukeropplevelser som engasjerer, konverterer og begeistrer for sine kunder.

- **Point Taken AS** tilbyr konsulenter og prosjekter med basis i Microsoft 365, Copilot, SharePoint, Dynamics365 (CRM) og Nintex. Selskapet er eksperter på digital samhandling og hjelper sine kunder til å jobbe smartere, sikrere og mer effektivt. Selskapet har i løpet av 2023 ytterligere styrket sitt partnerskap med Microsoft gjennom sin dedikerte satsning samt tatt et stort antall nye sertifiseringer på nye Microsoft områder, noe som beviser selskapets Microsoft ekspertise.

- **Novacare AS** er et konsultentselskap som leverer komplette tjenester for systemutvikling, forvaltning, vedlikehold og support av applikasjoner basert på .NET og noen utvalgte plattformer.

- **Nova Rocket AS** ble startet høsten 2021 og tilbyr spisskompetanse på digital markedsføring, SEO, CRO og performance marketing. I 2023 var selskapets andre fulle driftsår, et nytt år som viste både solid vekst og resultater.





- **NovaLab AS** er Nova Consulting Group sitt interne inkubasjon og investeringsmiljø. Selskapet har som formål å tilrettelegge for og realisere gründeridéer for søsterselskapene sine ansatte. I tillegg skal selskapet investere i eksterne startups som ses på som spennende med tanke på forretningsmodeller eller benyttet teknologi.
- **Dekode Interaktiv AS** ble en del av Nova Consulting Group gjennom et oppkjøp sluttført i januar 2023. Dekode Interaktiv AS er Nordens største spesialistmiljø på Wordpress med et spesielt fokus på digitalisering av samfunnsnyttige organisasjoner.
- **Egde Consulting AS** ble en del av Nova Consulting Group gjennom et oppkjøp sluttført i januar 2023. Egde Consulting AS har sitt hovedfokus på Sør-Norge hvor de leverer tjenester fra strategisk rådgivning, brukeropplevelse og design, data og analyse og utvikling til test og kvalitet, sikkerhet samt prosjekt og prosessledelse.
- **Pineberry AB** er NOVA Consulting Group AB sin satsning på søkemotoroptimalisering og søkeordannonsering på Google samt Facebook-annonsering. Til tross for et spesielt tøft markedsklima i Sverige i 2023 har selskapet levert stabil drift og resultater.
- **Infunnel AB** er Nova Consulting Group AB sin satsning på digitale leads, marketing automation og CRM. Selskapet er i en oppbyggingsfase, noe som gjorde de sårbare for markedsklimaet i Sverige i 2023.
- **Cloud Nine AB** er et webbyrå med spesialistkompetanse på e-handelsløsninger basert på plattformer som blant annet Storm og Litium. Selskapet har helt klart vært påvirket av markedsklimaet i Sverige i 2023, men har likevel klart å levere vekst og en positiv bunnlinje.
- **For Your Rejoice Agency AB (FYR)** er et strategisk digitalt designbyrå som ble startet våren 2022 og som hjelper sine kunder helt fra idé til løsning. Selskapet gjør alt fra nåsituasjonsanalyser og strategier til digital design og innholds design. Gjennom deres erfaring og kompetanse hjelper selskapet kundene med muligheter som forbedrer merkevareopplevelsen, øker effektiviteten og hjelper kundene med å nå sine forretningsmål. Selskapet sin drift i 2023 har klart blitt påvirket negativt av markedsklimaet i Sverige i 2023.
- **Singular Studios AB** er et strategisk merke- og designbyrå. Selskapet bruker sin ekspertise innen merkevarestrategi, merkeidentitet og merkevareutførelse til å hjelpe virksomheter med å vokse med enestående klarhet. Selskapet ble startet våren 2022.
- **NOVA Consulting Group Sp. z o.o** er NOVA sin satsning på near-shoring. Shoring vil de nærmeste årene bli et viktig tilskudd til NOVAs forretningsmodell for å kunne skalere raskere og ta større ansvar for strategiske kunder. Selskapet ble startet opp i begynnelsen av 2023.

Oppkjøp

Selskapet startet 2023 med å kjøpe majoriteten av de Norske selskapene Dekode Interaktiv AS og Egde Consulting AS, se note 6 for ytterligere informasjon. Ingen andre oppkjøp er sluttført i løpet av 2023 og frem til signering av årsberetningen.



Framtidsutsikter og fremtidig økonomisk utvikling

I 2023 var det betydelige lokale variasjoner i markedet for konsernets tjenesteområder. I Norge ble selskapene møtt med noe lengre salgssykluser, økt konkurranse og forsinkede prosjektstarter. Til tross for dette var etterspørselen generelt god i det norske markedet. I Sverige var situasjonen lignende, med lengre salgssykluser, intensivert konkurranse og forsinkede prosjektstarter. Her ble imidlertid utfordringene ytterligere forsterket av en generell nedgang i etterspørselen, selv om det var en betydelig forbedring mot slutten av året.

Generelt sett er markedet for konsernets tjenesteområder sterkt både i Norge og Sverige, og styret forventer at denne trenden vil fortsette. Likevel er det betydelig usikkerhet knyttet til hvordan de urolige markedsforholdene, både på makronivå og geopolitisk, vil påvirke det nordiske digitaliseringstempoet det kommende året.

I 2023 var vårt hovedfokus å integrere våre to nyeste oppkjøp i selskapsgrupperingen og videreutvikle vår geografiske tilstedeværelse. Begge oppkjøpene fra 2023 er nå vellykket innlemmet i henhold til planen, og med integrasjonen av Egde Consulting AS har vi delvis oppfylt våre ambisjoner om geografisk ekspansjon. For 2024 vil hovedfokus for konsernet være å fortsette vekst og utvikling ved å prioritere en større andel helhetlige og integrerte leveranser til våre kunder på tvers av hele vårt tjenestespekter.

Våre satsninger både i Norge og Sverige er basert på langsiktige forventninger om fortsatt sterk etterspørselsvekst etter IT- og digitaliseringskompetanse både fra offentlig og privat sektor. Til tross for det konkurranseutsatte markedet vurderer styret at våre selskaper er solid posisjonert med sin faglige ekspertise, tydelige strategi og merkevarer.

Risikoer og usikkerhetsfaktorer

Konsernets risikobilde påvirkes av makroøkonomiske, geopolitiske og sikkerhetspolitiske forhold, som skaper usikkerhet både i den globale og norske økonomien. Økte renter og inflasjon er noen av konsekvensene.

NOVA er eksponert for ulike risiko- og usikkerhetsfaktorer av operasjonell, finansiell og markedsmessig karakter. Styret i NOVA sikrer at konsernets ledelse kontinuerlig kartlegger relevante risikofaktorer og har nødvendige risikohåndteringssystemer og -verktøy for å redusere omfanget av uønskede hendelser av strategisk, operasjonell eller finansiell karakter.

Styret vurderer at konsernet tar liten til moderat risiko. Dette dekkes videre i følgende punkter:

i) Operasjonelle risikofaktorer

De viktigste operasjonelle risikofaktorene NOVA har identifisert, er knyttet til gjennomføring av prosjekter for kunder samt tilgang på ansatte med relevant kompetanse.

Estimatrisiko: Risikoen for avvik i estimater som ligger til grunn ved inngåelse av kontrakter med kunder, spesielt der kontraktene har helt eller delvis fastpris-elementer. Fastprisprosjekter i NOVA følges opp av grundige prosjektstyringsprosesser med økonomisk rapportering til styret.

Omdømmerisiko: Risikoen for omdømmetap kan oppstå hvis leveransene ikke oppfyller forventet kvalitet.

Kompetanse: NOVA er avhengig av tilgang på relevant kompetanse for å levere kvalitet og imøtekomme kundenes behov. Høy turnover blant ansatte og et stramt arbeidsmarked er viktige faktorer knyttet til denne risikoen.

ii) Finansiell risiko

De viktigste finansielle risikofaktorene NOVA er eksponert for, er likviditets- og kreditt risiko. Styret gjennomfører kontinuerlige vurderinger og fastsetter retningslinjer for håndtering av disse risikoene.

Kreditt risiko: NOVA's kundeportefølje består hovedsakelig av store, økonomisk solide organisasjoner med høy kredittverdighet. Konsernet overvåker kontinuerlig kundenes kredittverdighet både individuelt og på bransjenivå.

Likviditets risiko: Risikoen for at NOVA ikke kan oppfylle sine finansielle forpliktelser ved forfall.

Konsernet sikrer til enhver tid tilstrekkelig likviditet for å møte sine forpliktelser, selv under ekstraordinære omstendigheter. Konsernet hadde ved utgangen av året MNOK 81 i rentebærende gjeld og frie bankinnskudd på MNOK 97, se note 13.

iii) Markedsrisiko

Markedsrisiko omfatter i hovedsak eksterne faktorer som kan påvirke virkelige verdier eller fremtidige kontantstrømmer.

Renterisiko: Endringer i rentenivået påvirker finansielle inntekter, finansielle kostnader og resultatoppstillingen. Ved utgangen av 2023 hadde NOVA rentebærende gjeld på MNOK 81, og frie bankinnskudd på MNOK 97. Konsernets renterisiko kan derfor betegnes som begrenset.

Valutarisiko: De fleste av NOVA's transaksjoner er i norske kroner, med unntak av den svenske virksomheten som bruker SEK som funksjonell valuta samt den polske virksomheten som bruker PLN. Virksomheten i Polen er i 2023 relativt begrenset. Risikoen knyttet til valutasingninger vurderes som begrenset.

Prisrisiko: NOVA's økonomiske utvikling avhenger hovedsakelig av markedets og prisenes utvikling. Konsernet er eksponert for svingninger i aktivitetsnivået da en betydelig del av kostnadene er faste. Underkonsulenter benyttes ved kapasitetsmangel i samsvar med gjeldende reguleringer.

Forskning og utvikling

Datterselskapet Epinova AS har i 2023 hatt et forsknings og utviklingsprosjekt knyttet til utviklingsrammeverk for raskere leveranse av e-handelsløsninger. Prosjektet utforsker utvikling av en ny type microservicebaserte topplagsfunksjonalitet for fleksible og effektive oppsett av avansert kjernefunksjonalitet i Optimizely. Det er søkt om midler i Skattefunn-ordningen.

Datterselskapet Point Taken AS har i 2023 hatt et forsknings og utviklingsprosjekt knyttet til prediktiv analyse av Azure miljøer. Dette anvendes i selskapets konsept: Cloud Control, som gir kunder innsikt i eget Azure forbruk og sikkerhet knyttet til dette. Det er søkt om midler i Skattefunn-ordningen.

Fortsatt drift

I henhold til regnskapsloven § 4-5 bekrefter styret at forutsetningen om fortsatt drift er til stede, og er lagt til grunn for årsregnskapet.

Selskapet har både en solid egenkapitalsituasjon, god lønnsomhet og har lav risiko knyttet til dagens finansiering og drift pr dato for avleggelse av regnskapet.



Arbeidsmiljø og likestilling

Konsernet har 569 ansatte pr 31.12.2023. Av disse er 156 kvinner og 413 menn. Styret består av 6 menn.

Arbeidsmiljøet ansees som godt og det arbeides kontinuerlig med tiltak for ytterligere forbedring. Winning Temp benyttes som system for å måle medarbeidertilfredshet under året. Sykefraværet i konsernet var på totalt 40.596 timer, noe som utgjorde 3,7 %. Konsernet jobber kontinuerlig med tiltak for å oppnå reduksjon i sykefravær. Vi mener at det ikke gjøres forskjell på ansatte, eller ved ansettelse, på grunn av kjønn, etnisitet, nasjonal opprinnelse, avstamning, hudfarge, språk, religion eller livssyn.

I 2023 ble det initiert et arbeid innenfor mangfold og inkludering for å skape en enda mer inkluderende arbeidsplass. Med hjelp fra Diversity Index ble konsernet sin mangfoldsmodenhet målt - og samtidig ble det gjort kompetansehevende tiltak. Disse tiltakene hadde som mål å øke kunnskapen, bryte ned fordommer og fremme en åpen kultur.

Forsikring

Det er tegnet ansvarsforsikring for styrets medlemmer og daglig leder for deres mulige ansvar overfor foretaket og tredjepersoner.

Ytre miljø

Selskapets virksomhet påvirker ikke det ytre miljø.

Åpenhetsloven

Redegjørelse etter Åpenhetsloven for konsernet finnes på selskapets nettsider: <https://www.novaconsultinggroup.no/%C3%A5penhetsloven>

Redegjørelse etter Åpenhetsloven blir gjort tilgjengelig innen fristen som fastsatt i lov 30.06.2024.

Oslo, 14. februar 2024

Tor Malmo
Styreformann

Geir Allan Hove
Daglig leder

Inge Halvorsen
Styremedlem

Geir Andås
Styremedlem

Torgrim Takle
Styremedlem

Simen Vier Simensen
Styremedlem



Nova Consulting Group AS
KonsernregnskapResultatregnskap
01.01-31.12

	Note	(Alle tall i 1.000)		(Alle tall i 1.000)	
		NOVA AS		NOVA Konsern	
		2023	2022	2023	2022
DRIFTSINNETEKTER					
Salgsinntekter	1,2	72 092	76 289	870 758	630 930
Andre inntekter	1,2	40 505	38 250	908	1 051
Sum driftsinntekter		112 597	114 539	871 667	631 981
DRIFTSKOSTNADER					
Varekostnader	1	59 690	64 330	141 083	93 409
Lønnskostnader m.m	3,4	17 974	13 726	602 599	414 659
Avskrivninger	5	512	107	6 038	1 826
Avskrivninger Goodwill	5,6	0	0	29 504	13 138
Andre driftskostnader	1,4	4 253	5 699	68 849	52 005
Sum driftskostnader		82 430	83 863	848 074	575 038
DRIFTSRESULTAT		30 167	30 676	23 593	56 943
FINANSINNETEKTER OG FINANSKOSTNADER					
Annen renteinntekt	1	4 822	2 043	4 577	1 720
Annen finansinntekt	1	7 090	2 526	7 240	2 861
Annen rentekostnad	1	8 807	1 538	8 985	1 811
Annen finanskostnad	1	3 887	3 934	5 932	4 242
Netto finansposter		-781	-902	-3 099	-1 471
ORDINÆRT RESULTAT FØR SKATTEKOSTNAD		29 387	29 774	20 493	55 472
Skattekostnad på ordinært resultat	7	11	1 465	15 026	17 182
ÅRSRESULTAT		29 375	28 309	5 468	38 290
<i>Minoritetens andel av resultat</i>				13 069	12 112
OVERFØRINGER					
Avsatt til utbytte	1,8	0	0	12 695	11 778
Overføring annen egenkapital	8	29 375	28 309	-7 227	26 512
Sum overføringer		29 375	28 309	5 468	38 290



Nova Consulting Group AS
Konsernregnskap

Balanse pr 31.12					
(Alle tall i 1.000)					
NOVA AS					
NOVA Konsern					
EIENDELER	Note	2023	2022	2023	2022
ANLEGGSMIDLER					
Immaterielle eiendeler					
Konsesjoner, patenter, lisenser og varemerker	5	1 550	638	14 554	2 364
Utsatt skattefordel	7	2	14	531	286
Goodwill	5, 6	0	0	149 482	70 243
Sum immaterielle eiendeler		1 552	652	164 567	72 892
Varige driftsmidler					
Driftsløsøre, inventar og kontormaskiner	5	850	792	5 016	1 976
Tomter, bygninger og annen fast eiendom	5	1 523	1 231	1 877	1 333
Sum varige driftsmidler		2 373	2 023	6 893	3 309
Finansielle anleggsmidler					
Investeringer i datterselskaper	6, 9	190 430	73 297	0	0
Investeringer i aksjer og andeler	10	0	0	3 168	3 606
Andre fordringer	1, 11	53 898	40 562	998	2 418
Sum finansielle anleggsmidler		244 329	113 859	4 166	6 024
Sum anleggsmidler		248 254	116 535	175 625	82 225
OMLØPSMIDLER					
Fordringer					
Kundefordringer	1, 12	13 077	14 129	158 543	104 825
Andre fordringer	1	43 774	43 414	21 799	8 701
Sum fordringer		56 851	57 543	180 341	113 526
Bankinnskudd	13, 15	49 606	1 408	113 296	120 480
Sum omløpsmidler		106 457	58 950	293 637	234 006
SUM EIENDELER		354 711	175 485	469 262	316 231



Nova Consulting Group AS
Konsernregnskap

Balanse pr 31.12

	Note	(Alle tall i 1.000) NOVA AS		(Alle tall i 1.000) NOVA Konsern	
		2023	2022	2023	2022
EGENKAPITAL OG GJELD					
EGENKAPITAL					
Innskutt egenkapital					
Aksjekapital	8, 14	264	261	264	261
Egne aksjer	8	0	0	0	0
Overkurs	8	52 021	47 971	52 021	47 971
Annen innskutt EK	8	394	394	394	394
Sum innskutt egenkapital		52 679	48 627	52 679	48 627
Opptjent egenkapital					
Annen egenkapital	8	132 830	103 455	114 450	114 370
Sum egenkapital		185 510	152 082	167 129	162 997
<i>Minoritetens andel av egenkapital</i>				24 135	8 142
GJELD					
Langsiktig gjeld					
Øvrig langsiktig gjeld	11	81 029	0	81 029	0
Sum langsiktig gjeld		81 029	0	81 029	0
Kortsiktig gjeld					
Cash-pool konsern	15	74 528	0	0	0
Leverandørgjeld	1	8 817	8 522	31 614	19 322
Betalbar skatt	7	0	0	11 814	13 671
Skyldig offentlige avgifter	3	1 569	2 045	75 539	56 300
Utbytte	8	0	0	12 695	11 778
Annen kortsiktig gjeld	1	3 258	12 836	89 442	52 163
Sum kortsiktig gjeld		88 172	23 403	221 104	153 234
Sum gjeld		169 201	23 403	302 133	153 234
SUM EGENKAPITAL OG GJELD		354 711	175 485	469 262	316 231

Oslo, 14. februar 2024

Tor Malmo
Styrets lederGeir Allan Hove
Daglig lederInge Halvorsen
StyremedlemGeir Andås
StyremedlemTorgnim Takle
StyremedlemSimen Vier Simensen
Styremedlem



Nova Consulting Group AS Konsernregnskap

Kontantstrømoppstilling

	<i>(Alle tall i 1.000)</i>		<i>(Alle tall i 1.000)</i>	
	<i>NOVA AS</i>		<i>NOVA Konsern</i>	
	2023	2022	2023	2022
Kontantstrømmer fra operasjonelle aktiviteter				
Resultat før skatt	29 387	29 774	20 493	55 472
Betalbar skatt	0	0	-12 813	-17 773
Ordinære avskrivninger inkl Goodwill	512	107	35 543	14 965
Endring i kundefordringer og leverandørgjeld	1 347	-97	-41 425	-25 582
Endring i andre tidsavgrensningsposter	64 154	1 834	44 010	8 852
Netto kontantstrøm fra operasjonelle aktiviteter	95 400	31 619	45 808	35 933
Kontantstrømmer fra investeringsaktiviteter				
Investering i aksjer	-117 174	-2 046	-117 174	-2 428
Investeringer i goodwill	0	0	0	0
Lån til konsernselskap	-13 336	-1 892	0	0
Emisjon i konsernselskap	0	0	0	0
Investeringer i varige driftsmidler og immaterielle eiendeler	-1 774	-2 878	-3 892	-3 892
Netto kontantstrøm fra investeringsaktiviteter	-132 284	-6 816	-121 066	-6 320
Kontantstrømmer fra finansieringsaktiviteter				
Kapitalforhøyelse ved kontantinnskudd	4 053	5 334	6 943	5 560
Opptak av langsiktig lån	109 950	0	109 950	0
Nedbetaling av langsiktig lån	-28 921	-36 095	-28 921	-36 095
Tilført cash ved oppkjøp > EK	0	0	0	0
Utbetaling av utbytte	0	0	-19 899	-14 436
Netto kontantstrøm fra finansieringsaktiviteter	85 082	-30 761	68 073	-44 971
Netto endring i likvider i året	48 198	-5 958	-7 185	-15 358
Kontanter og bankinnskudd per 01.01	1 408	7 367	120 480	135 837
Kontanter og bankinnskudd per 31.12	49 606	1 408	113 296	120 480





Regnskapsprinsipper

Årsregnskapet er satt opp i samsvar med regnskapsloven og god regnskapskikk.

Konsernregnskap

Konsolidering inkluderer Nova Consulting Group AS (NOVA AS) og selskaper som NOVA AS har bestemmende innflytelse over. Bestemmende innflytelse oppnås normalt når konsernet eier mer enn 50 % av aksjene i selskapet, og konsernet er i stand til å utøve faktisk kontroll over selskapet. Minoritetsinteresser inngår i konsernets egenkapital. Transaksjoner og mellomværende mellom selskapene i konsernet er eliminert. Konsernregnskapet er utarbeidet etter ensartede prinsipper ved at datterselskapet følger de samme regnskapsprinsipper som morselskapet. NOVA konsern inneholder morselskapet NOVA AS og døtrene Epinova AS, Novanet AS, Northern Beat AS, Pointtaker AS, Novacare AS, Novalab AS, Nova Rocket AS, Egde Consulting AS, Dekode Interaktiv AS, Nova Consulting Group AB, Nova Consulting Group Sp. z o.o. samt datterdatter Epinova AB, Pineberry AB, Infunnel AB, Cloud Nine AB, Cloud Nine Finland Oy, For your rejoice agency AB, Singular Studios AB, Novalab1 AS, Novalab2 AS, Novalab3 AS og Novalab4 AS.

Oppkjøpsmetoden benyttes ved regnskapsføring av virksomhetsammenstutninger. Selskaper som er kjøpt eller solgt i løpet av året inkluderes i konsernregnskapet fra det tidspunktet kontroll oppnås og inntil kontroll opphører.

a) Driftsinntekter

Inntektsføring ved salg av varer skjer på leveringstidspunktet. Tjenester inntektsføres etterhvert som de leveres. Utbytte inntektsføres i samme regnskapsår som de er avsatt i datterselskaper.

b) Omløpsmidler/Kortsiktig gjeld

Omløpsmidler og kortsiktig gjeld omfatter normalt poster som forfaller til betaling innen ett år etter balansedagen, samt poster som knytter seg til varekretsløpet. Omløpsmidler vurderes til laveste verdi av anskaffelseskost og antatt virkelig verdi.

c) Anleggsmidler/Langsiktig gjeld

Anleggsmidler omfatter eiendeler bestemt til varig eie og bruk. Anleggsmidler er vurdert til anskaffelseskost. Varige driftsmidler balanseføres og avskrives over driftsmidlets økonomiske levetid. Varige driftsmidler nedskrives til gjenvinnbart beløp ved verdifall som forventes ikke å være forbigående. Gjenvinnbart beløp er det høyeste av netto salgsverdi og bruksverdi. Bruksverdi er nåverdi av fremtidige kontantstrømmer knyttet til eiendelen. Nedskrivningen reverseres når grunnlaget for nedskrivningen ikke lenger er til stede.

d) Immaterielle eiendeler

Ekstern innkjøpte immaterielle eiendeler er vurdert til anskaffelseskost og avskrives over driftsmidlets forventede levetid, men nedskrives til virkelig verdi ved verdifall som ikke forventes å være forbigående.

e) Valuta

Pengeposter i utenlandsk valuta vurderes etter kursen ved regnskapsårets slutt.

f) Fordringer

Kundefordringer og andre fordringer oppføres til pålydende etter fradrag for avsetning til forventet tap. Avsetning til tap gjøres på grunnlag av en individuell vurdering av de enkelte fordringene. I tillegg gjøres det for øvrige kundefordringer en uspesifisert avsetning for å dekke antatt tap.

g) Skatt

Skattekostnaden i resultatregnskapet omfatter både periodens betalbare skatt og endring i utsatt skatt. Utsatt skatt er beregnet med 22 % på grunnlag av de midlertidige forskjeller som eksisterer mellom regnskapsmessige og skattemessige verdier, samt ligningsmessig underskudd til fremføring ved utgangen av regnskapsåret. Skatteøkende og skattereduserende midlertidige forskjeller som reverserer eller kan reversere i samme periode er utlignet og nettoført.

h) Pensjonsforpliktelser

Pensjonsordningen er finansiert via sikrede ordninger og er ikke balanseført. Pensjonspremien anses i disse tilfeller som pensjonskostnad og klassifiseres sammen med lønnskostnader.

i) Datterselskaper

Datterselskaper vurderes etter kostmetoden i selskapsregnskapet. Utbytte fra datterselskaper er inntektsført i morselskapet i samme år som de er avsatt i datter.

j) Kontantstrømsoppstilling

Kontantstrømsoppstillingen er utarbeidet etter den indirekte metoden.

k) Investering i aksjer

Investering i aksjer er verdsatt til historisk kost og nedskrives dersom verdifall ikke anses forbigående.

l) Estimater i konsernregnskapet

Ledelsen har brukt estimater og forutsetninger som har påvirket resultatregnskapet og verdsettelsen av eiendeler og gjeld, samt usikre eiendeler og forpliktelser på balansedagen under utarbeidelsen av årsregnskapet i henhold til god regnskapskikk.





Note 1 Nærstående parter (TNOK) - KONSERN

Selskapene i Nova Consulting Group-konsernet er nærstående.
Alle transaksjoner mellom selskapene gjennomføres til markedspris.

Konserninterne transaksjoner	2023	2022
Inntekter - inklusive utbytte og konsernbidrag	133 722	124 891
Inntekter - utbytte og konsernbidrag	45 951	38 243
Varekostnad	55 657	62 537
ADK	32 114	24 111
Kundefordringer	11 057	10 582
Andre fordringer	94 316	94 283
Leverandørgjeld	11 057	10 582
Utbytte - gjeld	40 330	38 243
Annen kortsiktig gjeld	56 966	59 220

Alle poster er eliminert i konsernregnskapet.

Note 1 Nærstående parter (TNOK) - NOVA AS

Selskapet er nærstående med andre selskaper i Nova Consulting Group AS.
Alle transaksjoner mellom selskapene gjennomføres til markedspris.

Konserninterne transaksjoner	2023	2022
Inntekter - utbytte og konsernbidrag	40 367	38 243
Inntekter - viderefakturering	30 989	23 710
Varekostnad	42 013	52 302
ADK	173	0
Kundefordringer	3 302	4 286
Andre fordringer	95 699	82 355
Leverandørgjeld	4 780	4 858
Annen kortsiktig gjeld	0	11 065

Note 2 Salgsinntekter (TNOK) - KONSERN

Inntekter	2023	2022
Norge	694 217	454 208
Sverige	176 541	176 721
	<u>870 758</u>	<u>630 930</u>

All omsetning skjer innenfor samme virksomhetsområde.

Note 2 Annen driftsinntekt (TNOK) - NOVA AS

Nova Consulting Group AS har i 2023 fått innvilget kr 475 900 i støtte for økt etnisk mangfold i arbeidslivet. Tilskuddet er mottatt fra Integrerings- og mangfoldsdirektoratet (IMDI).

Nova Consulting Group AS har hatt kr 488 649 i kostnader knyttet til tilskuddet i 2023. Tilskuddet er inntektsført med kr 475 900 som annen driftsinntekt i 2023.

Note 3 Lønnskostnader (TNOK) - KONSERN

Lønnskostnader	2023	2022
Lønn	463 420	315 285
Arbeidsgiveravgift	87 959	60 654
Pensjonskostnader	29 664	19 616
Andre lønnsrelaterte ytelser	21 558	19 105
Sum	<u>602 600</u>	<u>414 659</u>

Konsernet har totalt 569 ansatte pr 31.12.2023 - det er utført 555 årsverk i 2023.

Obligatorisk tjenestepensjon:	2023	2022
Kostnad obligatorisk tjenestepensjon	29 664	19 616
Innbetalt til pensjonsordningen	29 664	19 616

Alle ansatte omfattes av konsernets pensjonsordning.

Note 3 Lønnskostnader (TNOK) - NOVA AS

Lønnskostnader	2023	2022
Lønn	13 254	10 227
Arbeidsgiveravgift	1 920	1 781
Pensjonskostnader	773	533
Andre lønnsrelaterte ytelser	2 027	1 186
Sum	<u>17 974</u>	<u>13 726</u>

Selskapet har totalt 12 ansatte pr 31.12.2023. Det er utført 11 årsverk i 2023.

Obligatorisk tjenestepensjon:	2023	2022
Kostnad obligatorisk tjenestepensjon	773	533
Innbetalt til pensjonsordningen	773	533

Alle ansatte omfattes av selskapets pensjonsordning.





Note 4 Ytelser/godtgjørelser til daglig leder, styret og revisor (TNOK) - KONSERN

Personer	2023	2022
Styre	990	567
Revisor, revisjon (ekskl. MVA)	1 262	1 213
Revisor, bistand (ekskl. MVA)	0	0
Sum	2 252	1 780

Note 4 Ytelser/godtgjørelser til daglig leder, styret og revisor (TNOK) - NOVA AS

Personer	2023	2022
Lønn - Daglig leder	2 000	2 384
Pensjonskostnader - Daglig leder	120	143
Andre godtgjørelse - Daglig leder	13	13
Styre	380	360
Revisor, revisjon (ekskl. MVA)	246	343
Revisor, bistand (ekskl. MVA)	0	0
Sum	2 759	3 243

Det er ingen avtaler om sluttvederlag for daglig leder.

Note 5 Varige driftsmidler og Goodwill (TNOK) - KONSERN

Type anleggsmidler	Goodwill	Immaterielle eiendeler	Bygningsmessig innredning	Driftsløsøre, inventar, kontorm.	Sum varige driftsmidler
Anskaffelseskost 01.01.23	93 415	5 416	1 564	9 953	110 349
Tilgang	106 672	16 442	810	5 554	129 478
Avgang	0	0	0	0	0
Anskaffelseskost 31.12.23	200 087	21 859	2 374	15 507	239 827
Akkumulerte avskrivninger 31.12.23	50 602	7 305	498	10 492	68 896
Akkumulerte nedskrivninger 31.12.23	0	0	0	0	0
Balanseført verdi pr. 31.12.23	149 484	14 554	1 877	5 016	170 928
Årets avskrivninger	29 505	3 996	276	1 766	35 543
Årets nedskrivninger	0	0	0	0	0
Økonomisk levetid (Lineære avskrivninger)	5 -10 år	5 år	5 - 6,5 år	3 år	

Avskrivningstid på oppkjøp av minoriteter i norske selskaper er satt til 10 år da det forventes at inntjening strekker seg utover en 10 års periode. Avskrivningstiden på oppkjøp av majoritet i norske selskaper i 2023 (se note 6) er satt til 7 år. Avskrivningsplan for goodwill i svenske selskaper er satt til 5-7 år.

Note 5 Varige driftsmidler (TNOK) - NOVA AS

Type anleggsmidler	Immaterielle eiendeler	Bygningsmessig innredning	Driftsløsøre, inventar, kontorm.	Sum varige driftsmidler
Anskaffelseskost 01.01.23	638	1 265	1 228	3 131
Tilgang	976	505	293	1 774
Avgang	0	0	0	0
Anskaffelseskost 31.12.23	1 614	1 769	1 521	4 905
Akkumulerte avskrivninger 31.12.23	64	247	671	982
Akkumulerte nedskrivninger 31.12.23	0	0	0	0
Balanseført verdi pr. 31.12.23	1 550	1 523	850	3 923
Årets avskrivninger	64	213	235	512
Årets nedskrivninger	0	0	0	0
Økonomisk levetid	5 år	6,5 år	3 år	

Immaterielle eiendeler gjelder egenutviklet programvare. Dette ble ferdig utviklet og tatt i bruk Q3 2023.





Note 6 Kjøp av virksomhet

Virksomhetskjøp i 2023:

I 2023 har Nova Consulting Group AS kjøpt aksjer i selskapene Egde Consulting AS og Dekode Interaktiv AS. Begge selskapene er datterselskaper i konsernregnskapet og bokført etter oppkjøpsmetoden.

65,00 % av aksjene i Dekode Interaktiv AS ble overtatt 04.01.2023.
Dekode Interaktiv AS er innlemmet i Nova Consulting Group AS fra og med 01.01.2023.

56,01 % av aksjene i Egde Consulting AS ble overtatt 25.01.2023.
Egde Consulting AS er innlemmet i Nova Consulting Group AS fra og med 01.02.2023.

Totalt vederlag for disse selskapene utgjør TNOK 116.908.

Virksomhetssammenslutning	Balansført verdi i Døtre	Mer/mindre verdi	Innregnet Verdi
Kontanter	30 191	0	30 191
Kundefordringer	27 722	0	27 722
Anleggsmidler	16 905	0	16 905
Resultat 2023 ved oppkjøp	146	0	146
Rentefri Gjeld	-55 703	0	-55 703
Netto identifiserbare eiendeler	19 260	0	19 260
Andel			
Netto identifiserbare eiendeler	11 237	0	11 237
Goodwill ved oppkjøpet	0	105 671	105 671
Kjøpesum			116 908

Note 7 Skatt (TNOK) - KONSERN

Årets skattekostnad fordeler seg på:

	2023	2022
Betalbar skatt	11 814	13 671
Betalt forskuddsskatt	3 274	1 852
Endring i utsatt skatt	-64	1 659
Sum skattekostnad	15 026	17 182

Beregning av årets skattegrunnlag:

Resultat før skattekostnad	20 493	55 472
Permanente forskjeller	20 684	20 115
Endring i midlertidige forskjeller	138	-912
Ikke aktivert underskudd til fremføring	27 775	3 906
Årets underskudd til fremføring i Konsern	0	-6 855
Årets skattegrunnlag	69 089	71 727

Oversikt over midlertidige forskjeller:

Fordringer	1 090	446
Driftsmidler	1 322	853
Sum midlertidige forskjeller	2 412	1 299
Underskudd til fremføring	0	0
Grunnlag utsatt skattefordel	2 412	1 299

22 % utsatt skattefordel 531 286

Note 7 Skatt (TNOK) - NOVA AS

Årets skattekostnad fordeler seg på:

	2023	2022
Betalbar skatt	0	0
Kostnadsført for mye skatt tidligere år	0	0
Endring i utsatt skatt	11	1 465
Sum skattekostnad	11	1 465

Beregning av årets skattegrunnlag:

Resultat før skattekostnad	29 387	29 774
Permanente forskjeller	-39 445	-34 333
Endring midlertidige forskjeller	-52	-30
Mottatt konsern bidrag	10 111	11 220
Årets bruk av underskudd til fremføring fra tidligere år	0	-6 631
Årets skattegrunnlag	0	0

Oversikt over midlertidige forskjeller:

Anleggsmidler	10	63
Sum	10	63
Underskudd til fremføring	0	0

22 % utsatt skattefordel 2 14




Note 8 Egenkapital (TNOK) - KONSERN

	Aksje kapital	Overkurs	Annen innskutt EK	Annen EK	Sum
Egenkapital pr 01.01.2023	261	47 971	394	114 370	162 997
Årsresultat				5 468	5 468
Avsatt utbytte minoritet				-12 989	-12 989
Utbetalt utbytte minoritet				-3 937	-3 937
Kapitalforhøyelse	3	4 050		1 671	5 723
Oppkjøp aksjer minoritet				528	528
Minoritet andel EK ved oppkjøp				8 023	8 023
Omregningsdifferanse				1 316	1 316
Egenkapital pr 31.12.2023	264	52 022	394	114 446	167 129

NOVA AS eier 219 egne aksjer.

Note 8 Egenkapital (TNOK) - NOVA AS

	Aksje kapital	Overkurs	Annen innskutt EK	Annen EK	Sum
Egenkapital pr 01.01.2023	261	47 971	394	103 455	152 082
Kapitalforhøyelse 29.08.2023	3	4 050			4 053
Årsresultat				29 375	29 375
Egenkapital pr 31.12.2023	264	52 021	394	132 829	185 510

Note 9 Datterselskaper

Selskapets navn	Org.nr	Kontor	Eierandel	Stemme and.
Epinova AS	995215748	Oslo	92,93 %	92,93 %
Novanet AS	995272776	Oslo	72,05 %	72,05 %
Northern Beat AS	998549833	Oslo	69,20 %	69,20 %
Novacare AS	912686205	Oslo	55,13 %	55,13 %
Point Taken AS	912721825	Oslo	72,67 %	72,67 %
Nova Rocket AS	927634252	Oslo	58,75 %	58,75 %
Novalab AS	923821910	Oslo	100 %	100,00 %
Novalab1 AS - indirekte	924796561	Oslo	51,35 %	51,35 %
Novalab2 AS - indirekte	925778044	Oslo	51,13 %	51,13 %
Novalab3 AS - indirekte	927172763	Oslo	50,80 %	50,80 %
Novalab4 AS - indirekte	932303590	Oslo	63,92 %	63,92 %
Egde Consulting AS	917081859	Grimstad	56,11 %	58,17 %
Dekode Interaktiv AS	894928662	Oslo	61,66 %	61,66 %
Nova Consulting Group Sp. z o.o.	523490367	Kraków	90,00 %	90,00 %
Nova Consulting Group AB	559137-3351	Stockholm	94,58 %	94,58 %
Epinova AB - indirekte	559137-3369	Stockholm	59,96 %	59,96 %
Pineberry AB - indirekte	556735-5002	Stockholm	61,79 %	61,79 %
Infunnel AB - indirekte	559032-1062	Stockholm	56,75 %	56,75 %
Cloud Nine AB - indirekte	556872-5674	Stockholm	66,25 %	66,25 %
For your rejoice agency AB - indirekte	559348-2630	Stockholm	62,42 %	62,42 %
Singular Studios AB - indirekte	559335-8376	Stockholm	57,98 %	57,98 %

NOVA AS har i 2022 hatt kostnader ifm kjøp av aksjer i selskapene Egde Consulting AS og Dekode Interaktiv AS. Disse kostnadene er balanseført som aksjer i datterselskaper pr 31.12.2022. Selve ervervet av aksjene har blitt gjennomført i 2023 hvor NOVA AS har kjøpt majoriteten av aksjene i begge selskapene.

Selskapets navn	Aksje kapital	Antall aksjer	Balanseført verdi (TNOK)	Omsetning (TNOK)	Egenkapital (TNOK)	Årsresultat (TNOK)
Epinova AS	107 400	107 400	6 714	171 220	9 940	13 804
Novanet AS	120 335	120 335	8 425	81 534	4 111	11 166
Northern Beat AS	99 750	99 750	8 284	71 939	4 626	8 300
Novacare AS	120 780	120 780	4 170	49 170	3 630	4 857
Point Taken AS	102 000	102 000	7 757	116 401	4 751	8 640
Nova Rocket AS	100 000	100 000	59	20 376	3 403	2 580
Novalab AS	3 600 000	3 600 000	3 600	0	-1 984	-1 671
Novalab1 AS - indirekte	260 000	2 600 000	0	0	203	-15
Novalab2 AS - indirekte	628 816	6 288 156	429	0	-58	-16
Novalab3 AS - indirekte	1 250 000	12 500 000	45	0	84	-1 143
Novalab4 AS - indirekte	1 250 000	125 000	332	0	1 274	30
Egde Consulting AS	3 096 500	30 965	96 957	149 568	15 134	5 134
Dekode Interaktiv AS	300 000	60 000	25 398	62 703	5 627	629
Nova Consulting Group Sp. z o.o.	5 000	100	407	6 649	296	270
Nova Consulting Group AB	28 298 830	2 829 883	33 514	20 552	21 487	-11 888
Epinova AB - indirekte	100 000	100 000	NA	45 824	7 185	253
Pineberry AB - indirekte	110 076	110 076	NA	81 256	7 334	6 231
Infunnel AB - indirekte	200 000	40 000	NA	6 148	709	-4 069
Cloud Nine AB - indirekte	50 000	50 000	NA	40 053	527	215
For your rejoice agency AB - indirekte	100 000	100 000	NA	7 792	138	-3 271
Singular Studios AB - indirekte	100 000	100 000	NA	7 016	101	-789

Tall i de svenske selskapene er oppgitt i SEK. Resultat og omsetning er oppgitt for hele 2023.

Tall i Nova Consulting Group Sp. z o.o. er oppgitt i Zloty. Resultat og omsetning er oppgitt for hele 2023.

Note 10 Investeringer i aksjer og andeler (TNOK) - KONSERN

Type	2023	2022
Øvrige investeringer i aksjer	3 168	3 606





Note 11 Langsiktig gjeld og fordring

	2023	2022
Langsiktig gjeld	81 029	0

Selskapet har etablert kredittfasilitet hos Nordea på MNOK 110 hvor MNOK 81,029 er trukket opp pr 31.12.2023. Kredittrammen renteberegnes med 1 %.

Som sikkerhet for kredittfasiliteten er det stilt pant i selskapets varelager, driftsmidler og kundefordringer.

Bokført verdi av pantsatte eiendeler	2023	2022
Kundefordringer	13 077	14 129
Driftsmidler	850	792
Aksjeinvesteringer	190 430	73 297

	2023	2022
NOVA AS fordring mot NOVA AB	53 898	40 562

Note 12 Markedsrisiko (TNOK) - KONSERN

Selskapet er lite eksponert mot markedsrisiko - konsernets fordringer og gjeld er i all hovedsak i NOK.

	2023	2022
Kundefordringer i valuta	23 113	25 902
Leverandørgjeld i valuta	10 729	6 956

Note 13 Bankinnskudd (TNOK) - KONSERN

	2023	2022
Bundne bankinnskudd knyttet til skattetrekk	15 633	15 607

Note 13 Bankinnskudd (TNOK) - NOVA AS

	2023	2022
Bundne bankinnskudd knyttet til skattetrekk	611	1 117

Note 14 Antall aksjer, aksjeeiere m.v - NOVA AS

Aksjekapital	Antall	Pålydende	Balanseført
Selskapet aksjer	132 145	2,00	264 290

Alle aksjene gir samme rettigheter i selskapet.

Selskapet har 22 aksjonærer, og følgende aksjonærer eier mer enn 5 %

Navn		Aksjer	Andel
Explore Nova Holding AS		59 078	44,71 %
Ocius AS w/ Inge Halvorsen	Styremedlem	10 200	7,72 %
Scorpius AS w/ Geir A. Hove	Daglig leder	10 200	7,72 %
Geir Andås	Styremedlem	10 200	7,72 %
Thomas Leela		10 200	7,72 %
Egne aksjer		219	0,17 %
Andre		32 048	24,25 %

Selskapets egne aksjer er en residual av aksjeomsetning med ansatte i konsernet.

Note 15 Cash-pool

Nova Consulting Group AS har i 2023 inngått cash-pool løsning for konsernet. Bankinnskudd i cash-pool løsningen er registrert i morselskap, mens hos datterselskaper vises dette som fordring på morselskap.

Nova Consulting Group AS sin gjeld til datterselskapene som inngår i cash-pool løsningen utgjør kr 74 527 823 pr 31.12.2023.





Verifikasjon

Transaksjon 09222115557510676572

Dokument

Nova Consulting Group AS- 2023- Regnskap &
Årsberetning 14.2 Final
Hoveddokument
17 sider
Initiert på 2024-02-15 11:48:08 CET (+0100) av Jonas
Morkvist (JM)
Ferdigstilt den 2024-02-20 09:37:03 CET (+0100)

Initiativtaker

Jonas Morkvist (JM)
Nova Consulting Group AS
jonas.morkvist@novacg.no
+4740633620

Underskriverne

Tor Malmo (TM)
tor.malmo@novacg.no

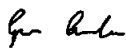
 bankID



Navnet norsk BankID oppga var "Tor Malmo"
BankID utstedt av "DNB Bank ASA"
2023-02-13 21:27:12 CET (+0100)
Signert 2024-02-15 12:56:55 CET (+0100)

Geir Andås (GA)
geir.andas@epinova.no


 bankID



Navnet norsk BankID oppga var "Geir Syrstad Andås"
BankID utstedt av "DNB Bank ASA"
2023-03-16 12:00:23 CET (+0100)
Signert 2024-02-15 12:38:46 CET (+0100)

Geir Allan Hove (GAH)
geir.allan.hove@novacg.no

 bankID



Navnet norsk BankID oppga var "Geir Allan Hove"
BankID utstedt av "BankID - Bankenes ID-tjeneste AS"
2022-08-13 15:14:38 CEST (+0200)
Signert 2024-02-15 17:02:17 CET (+0100)

Inge Halvorsen (IH)
inge.halvorsen@epinova.no

 bankID



Navnet norsk BankID oppga var "Inge Emil Halvorsen"
BankID utstedt av "DNB Bank ASA"
2023-08-15 10:33:42 CEST (+0200)
Signert 2024-02-15 11:56:30 CET (+0100)



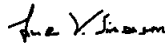


Verifikasjon

Transaksjon 09222115557510676572

Simen Vier Simensen (SVS)
svs@exploreequity.com

 bankID



Navnet norsk BankID oppga var "Simen Vier Simensen"
BankID utstedt av "DNB Bank ASA"
2023-06-20 10:28:01 CEST (+0200)
Signert 2024-02-18 12:42:17 CET (+0100)

Torgim Takle (TT)
torgim@elera.capital

 bankID



Navnet norsk BankID oppga var "Torgim Takle"
BankID utstedt av "DNB Bank ASA"
2023-09-04 13:16:18 CEST (+0200)
Signert 2024-02-20 09:37:03 CET (+0100)

Denne verifisering ble utstedt av Scrive. Informasjon i kursiv har blitt verifisert trygt av Scrive. For mer informasjon/bevis som angår dette dokumentet, se de skjulte vedleggene. Bruk en PDF-leser, som Adobe Reader, som kan vise skjulte vedlegg for å se vedleggene. Vennligst merk at hvis du skriver ut dokumentet, kan ikke en utskrevet kopi verifiseres som original i henhold til bestemmelsene nedenfor, og at en enkel utskrift vil være uten innholdet i de skjulte vedleggene. Den digitale signeringsprosessen (elektronisk forsegling) garanterer at dokumentet og de skjulte vedleggene er originale, og dette kan dokumenteres matematisk og uavhengig av Scrive. Scrive tilbyr også en tjeneste som lar deg automatisk verifisere at dokumentet er originalt på: <https://scrive.com/verify>

