



ÅRSREGNSKAPET FOR REGNSKAPSÅRET 2020 - GENERELL INFORMASJON

Enheten

Organisasjonsnummer: 991 436 804
Organisasjonsform: Aksjeselskap
Foretaksnavn: FEARNLEY OFFSHORE SUPPLY AS
Forretningsadresse: Dronning Eufemias gate 8
0191 OSLO

Regnskapsår

Årsregnskapets periode: 01.01.2020 - 31.12.2020

Konsern

Morselskap i konsern: Ja
Konsernregnskap lagt ved: Nei

Regnskapsregler

Regler for små foretak benyttet: Nei
Benyttet ved utarbeidelsen av årsregnskapet til selskapet: Regnskapslovens alminnelige regler

Årsregnskapet fastsatt av kompetent organ

Bekreftet av representant for selskapet: Kjetil Løken
Dato for fastsettelse av årsregnskapet: 22.03.2021

Grunnlag for avgivelse

År 2020: Årsregnskapet er elektronisk innlevert
År 2019: Tall er hentet fra elektronisk innlevert årsregnskap fra 2020

Det er ikke krav til at årsregnskapet m.v. som sendes til Regnskapsregisteret er undertegnet. Kontrollen på at dette er utført ligger hos revisor/enhetens øverste organ. Sikkerheten ivaretas ved at innsender har rolle/rettighet for innsending av årsregnskapet via Altinn, og ved at det bekreftes at årsregnskapet er fastsatt av kompetent organ.

Brønnøysundregistrene, 19.06.2022



Resultatregnskap

| Beløp i: NOK | Note | 2020 | 2019 |
|---|------|-------------------|-------------------|
| RESULTATREGNSKAP | | | |
| Inntekter | | | |
| Annen driftsinntekt | | 35 557 755 | 41 138 856 |
| Sum inntekter | | 35 557 755 | 41 138 856 |
| Kostnader | | | |
| Lønnskostnad | 2 | 18 699 383 | 19 588 716 |
| Avskrivning av driftsmidler og immaterielle eiendeler | 4 | 6 601 | 60 212 |
| Annen driftskostnad | 3 | 7 642 915 | 12 483 714 |
| Sum kostnader | | 26 348 900 | 32 132 643 |
| Driftsresultat | | 9 208 856 | 9 006 214 |
| Finansinntekter og finanskostnader | | | |
| Annen renteinntekt | | 72 217 | 272 843 |
| Annen finansinntekt | | 36 973 | 415 403 |
| Sum finansinntekter | | 109 189 | 688 246 |
| Rentekostnad til foretak i samme konsern | | -7 079 | -6 641 |
| Annen rentekostnad | | 25 313 | 10 891 |
| Annen finanskostnad | | 1 200 | 100 |
| Sum finanskostnader | | 19 434 | 4 350 |
| Netto finans | | 89 756 | 683 896 |
| Ordinært resultat før skattekostnad | | 9 298 612 | 9 690 109 |
| Skattekostnad på ordinært resultat | 11 | 2 107 024 | 2 360 996 |
| Ordinært resultat etter skattekostnad | | 7 191 588 | 7 329 113 |
| Årsresultat | | 7 191 588 | 7 329 113 |
| Årsresultat etter minoritetsinteresser | | 7 191 588 | 7 329 113 |
| Totalresultat | | 7 191 588 | 7 329 113 |
| Overføringer og disponeringer | | | |



Resultatregnskap

| Beløp i: NOK | Note | 2020 | 2019 |
|--|-------------|------------------|------------------|
| Ordinært utbytte | 7 | 7 191 588 | 7 329 114 |
| Avsatt til annen egenkapital | 7 | | -1 |
| Sum overføringer og disponeringer | | 7 191 588 | 7 329 113 |



Balanse

| Beløp i: NOK | Note | 2020 | 2019 |
|--|------|-------------------|-------------------|
| BALANSE - EIENDELER | | | |
| Anleggsmidler | | | |
| Immaterielle eiendeler | | | |
| Utsatt skattefordel | 11 | 109 219 | 367 258 |
| Sum immaterielle eiendeler | | 109 219 | 367 258 |
| Varige driftsmidler | | | |
| Driftsløsøre, inventar o.a. utstyr | 4 | 73 265 | 79 866 |
| Sum varige driftsmidler | | 73 265 | 79 866 |
| Finansielle anleggsmidler | | | |
| Investering i datterselskap | 5 | 4 | 4 |
| Obligasjoner og andre fordringer | | 3 538 004 | 1 691 174 |
| Sum finansielle anleggsmidler | | 3 538 008 | 1 691 178 |
| Sum anleggsmidler | | 3 720 492 | 2 138 302 |
| Omløpsmidler | | | |
| Varer | | | |
| Fordringer | | | |
| Kundefordringer | | 4 520 243 | 5 898 094 |
| Andre kortsiktige fordringer | 9 | 556 622 | 1 080 346 |
| Sum fordringer | | 5 076 865 | 6 978 440 |
| Bankinnskudd, kontanter og lignende | | | |
| Bankinnskudd, kontanter o.l. | 10 | 12 476 312 | 13 448 851 |
| Sum bankinnskudd, kontanter og lignende | | 12 476 312 | 13 448 851 |
| Sum omløpsmidler | | 17 553 177 | 20 427 291 |
| SUM EIENDELER | | 21 273 668 | 22 565 593 |

BALANSE - EGENKAPITAL OG GJELD



Balanse

| Beløp i: NOK | Note | 2020 | 2019 |
|---------------------------------|------|-------------------|-------------------|
| Egenkapital | | | |
| Innskutt egenkapital | | | |
| Aksjekapital | 6, 7 | 3 715 000 | 3 715 000 |
| Overkurs | 7 | 227 110 | 227 110 |
| Sum innskutt egenkapital | | 3 942 110 | 3 942 110 |
| Opptjent egenkapital | | | |
| Annen egenkapital | 7 | -1 | -1 |
| Sum opptjent egenkapital | | -1 | -1 |
| Sum egenkapital | | 3 942 109 | 3 942 109 |
| Gjeld | | | |
| Langsiktig gjeld | | | |
| Pensjonsforpliktelser | 8 | | |
| Utsatt skatt | 9 | | |
| Annen langsiktig gjeld | | | |
| Sum langsiktig gjeld | | 0 | 0 |
| Kortsiktig gjeld | | | |
| Leverandørgjeld | | 715 258 | 708 421 |
| Betalbar skatt | 11 | 1 848 985 | 2 591 807 |
| Skattetrekk og andre trekk | | 2 073 244 | 2 663 918 |
| Utbytte | | 7 222 189 | 7 329 114 |
| Annen kortsiktig gjeld | 9 | 5 471 884 | 5 330 224 |
| Sum kortsiktig gjeld | | 17 331 559 | 18 623 484 |
| Sum gjeld | | 17 331 559 | 18 623 484 |
| SUM EGENKAPITAL OG GJELD | | 21 273 668 | 22 565 593 |



| Resultatregnskap | | | |
|---|-------------|-------------------|-------------------|
| Fearnley Offshore Supply AS | | | |
| Driftsinntekter og driftskostnader | Note | 2020 | 2019 |
| Annen driftsinntekt | | 35 557 755 | 41 138 856 |
| Sum driftsinntekter | | <u>35 557 755</u> | <u>41 138 856</u> |
| Lønnskostnad | 2 | 18 699 383 | 19 588 716 |
| Avskrivning av driftsmidler og immaterielle eiendeler | 4 | 6 601 | 60 212 |
| Annen driftskostnad | 3 | 7 642 915 | 12 483 714 |
| Sum driftskostnader | | <u>26 348 900</u> | <u>32 132 643</u> |
| Driftsresultat | | <u>9 208 856</u> | <u>9 006 214</u> |
| Finansinntekter og finanskostnader | | | |
| Annen renteinntekt | | 72 217 | 272 843 |
| Annen finansinntekt | | 36 973 | 415 403 |
| Rentekostnad til foretak i samme konsern | | -7 079 | -6 641 |
| Annen rentekostnad | | 25 313 | 10 891 |
| Annen finanskostnad | | 1 200 | 100 |
| Resultat av finansposter | | 89 756 | 683 896 |
| Ordinært resultat før skattekostnad | | 9 298 612 | 9 690 109 |
| Skattekostnad på ordinært resultat | 11 | 2 107 024 | 2 360 996 |
| Ordinært resultat | | <u>7 191 588</u> | <u>7 329 113</u> |
| Ekstraordinære inntekter og kostnader | | | |
| Årsresultat | | <u>7 191 588</u> | <u>7 329 113</u> |
| Overføringer | | | |
| Avsatt til utbytte | 7 | 7 191 588 | 7 329 114 |
| Avsatt til annen egenkapital | 7 | 0 | -1 |
| Sum overføringer | | <u>7 191 588</u> | <u>7 329 113</u> |
| Fearnley Offshore Supply AS | | Side 1 | |



| Balanse | | | |
|------------------------------------|-------------|-------------------|-------------------|
| Fearnley Offshore Supply AS | | | |
| Eiendeler | Note | 2020 | 2019 |
| Anleggsmidler | | | |
| Immaterielle eiendeler | | | |
| Utsatt skattefordel | 11 | 109 219 | 367 258 |
| Sum immaterielle eiendeler | | <u>109 219</u> | <u>367 258</u> |
| Varige driftsmidler | | | |
| Driftsløsøre, inventar o.a. utstyr | 4 | 73 265 | 79 866 |
| Sum varige driftsmidler | | <u>73 265</u> | <u>79 866</u> |
| Finansielle driftsmidler | | | |
| Investeringer i datterselskap | 5 | 4 | 4 |
| Obligasjoner og andre fordringer | | 3 538 004 | 1 691 174 |
| Sum finansielle anleggsmidler | | <u>3 538 008</u> | <u>1 691 178</u> |
| Sum anleggsmidler | | <u>3 720 492</u> | <u>2 138 302</u> |
| Omløpsmidler | | | |
| Fordringer | | | |
| Kundefordringer | | 4 520 243 | 5 898 094 |
| Andre kortsiktige fordringer | 9 | 556 622 | 1 080 346 |
| Sum fordringer | | <u>5 076 865</u> | <u>6 978 440</u> |
| Investeringer | | | |
| Bankinnskudd, kontanter o.l. | 10 | <u>12 476 312</u> | <u>13 448 851</u> |
| Sum omløpsmidler | | <u>17 553 177</u> | <u>20 427 291</u> |
| Sum eiendeler | | <u>21 273 668</u> | <u>22 565 593</u> |



| Balanse | | | |
|------------------------------------|------|-------------------|-------------------|
| Fearnley Offshore Supply AS | | | |
| | Note | 2020 | 2019 |
| Egenkapital og gjeld | | | |
| Innskutt egenkapital | | | |
| Aksjekapital | 6, 7 | 3 715 000 | 3 715 000 |
| Overkurs | 7 | 227 110 | 227 110 |
| Sum innskutt egenkapital | | <u>3 942 110</u> | <u>3 942 110</u> |
| Opptjent egenkapital | | | |
| Annen egenkapital | 7 | -1 | -1 |
| Sum opptjent egenkapital | | <u>-1</u> | <u>-1</u> |
| Sum egenkapital | | <u>3 942 109</u> | <u>3 942 109</u> |
| Gjeld | | | |
| Avsetning for forpliktelser | | | |
| Annen langsiktig gjeld | | | |
| Kortsiktig gjeld | | | |
| Leverandørgjeld | | 715 258 | 708 421 |
| Betalbar skatt | 11 | 1 848 985 | 2 591 807 |
| Skattetrekk og andre trekk | | 2 073 244 | 2 663 918 |
| Utbytte | | 7 222 189 | 7 329 114 |
| Annen kortsiktig gjeld | 9 | 5 471 884 | 5 330 224 |
| Sum kortsiktig gjeld | | <u>17 331 559</u> | <u>18 623 484</u> |
| Sum gjeld | | <u>17 331 559</u> | <u>18 623 484</u> |
| Sum gjeld og egenkapital | | <u>21 273 668</u> | <u>22 565 593</u> |



Balanse

Fearnley Offshore Supply AS

Oslo, 15.03.2021
Styret i Fearnley Offshore Supply AS

Tor Allen Widing
Styremedlem / Daglig leder

Even Matre Ellingsen
styreleder

Harald Johan Paulsen Løvik
styremedlem

Espen Boger
styremedlem

Per-Christian Willoch Fett
styremedlem



Deloitte.

Deloitte AS
Dronning Eufemias gate 14
Postboks 221 Sentrum
NO-0103 Oslo
Norway

Tel: +47 23 27 90 00
www.deloitte.no

Til generalforsamlingen i Fearnley Offshore Supply AS

UAVHENGIG REVISORS BERETNING

Uttalelse om revisjonen av årsregnskapet

Konklusjon

Vi har revidert Fearnley Offshore Supply AS' årsregnskap som viser et overskudd på kr 7 191 587. Årsregnskapet består av balanse per 31. desember 2020, resultatregnskap og kontantstrømoppstilling for regnskapsåret avsluttet per denne datoen og noteopplysninger til årsregnskapet, herunder et sammendrag av viktige regnskapsprinsipper.

Etter vår mening er det medfølgende årsregnskapet avgitt i samsvar med lov og forskrifter og gir et rettviseende bilde av selskapets finansielle stilling per 31. desember 2020, og av dets resultater og kontantstrømmer for regnskapsåret avsluttet per denne datoen i samsvar med regnskapslovens regler og god regnskapsskikk i Norge.

Grunnlag for konklusjonen

Vi har gjennomført revisjonen i samsvar med lov, forskrift og god revisjonsskikk i Norge, herunder de internasjonale revisjonsstandardene International Standards on Auditing (ISA-ene). Våre oppgaver og plikter i henhold til disse standardene er beskrevet i Revisors oppgaver og plikter ved revisjon av årsregnskapet. Vi er uavhengige av selskapet slik det kreves i lov og forskrift, og har overholdt våre øvrige etiske forpliktelser i samsvar med disse kravene. Etter vår oppfatning er innhentet revisjonsbevis tilstrekkelig og hensiktsmessig som grunnlag for vår konklusjon.

Øvrig informasjon

Ledelsen er ansvarlig for øvrig informasjon. Øvrig informasjon omfatter informasjon i årsrapporten bortsett fra årsregnskapet og den tilhørende revisjonsberetningen.

Vår uttalelse om revisjonen av årsregnskapet dekker ikke øvrig informasjon, og vi attesterer ikke den øvrige informasjonen.

I forbindelse med revisjonen av årsregnskapet er det vår oppgave å lese øvrig informasjon med det formål å vurdere hvorvidt det foreligger vesentlig inkonsistens mellom øvrig informasjon og årsregnskapet, kunnskap vi har opparbeidet oss under revisjonen, eller hvorvidt den tilsynelatende inneholder vesentlig feilinformasjon.

Dersom vi konkluderer med at den øvrige informasjonen inneholder vesentlig feilinformasjon er vi pålagt å rapportere det. Vi har ingenting å rapportere i så henseende.

Styrets og daglig leders ansvar for årsregnskapet

Styret og daglig leder (ledelsen) er ansvarlig for å utarbeide årsregnskapet i samsvar med lov og forskrifter, herunder for at det gir et rettviseende bilde i samsvar med regnskapslovens regler og god regnskapsskikk i Norge. Ledelsen er også ansvarlig for slik internkontroll som den finner nødvendig for å kunne utarbeide et årsregnskap som ikke inneholder vesentlig feilinformasjon, verken som følge av misligheter eller utilsiktede feil.

Ved utarbeidelsen av årsregnskapet må ledelsen ta standpunkt til selskapets evne til fortsatt drift og opplyse om forhold av betydning for fortsatt drift. Forutsetningen om fortsatt drift skal legges til grunn for årsregnskapet så lenge det ikke er sannsynlig at virksomheten vil bli avviklet.

Revisors oppgaver og plikter ved revisjonen av årsregnskapet

Vårt mål med revisjonen er å oppnå betryggende sikkerhet for at årsregnskapet som helhet ikke inneholder vesentlig

Deloitte refers to one or more of Deloitte Touche Tohmatsu Limited ("DTTL"), its global network of member firms, and their related entities (collectively, the "Deloitte organization"). DTTL (also referred to as "Deloitte Global") and each of its member firms and related entities are legally separate and independent entities, which cannot obligate or bind each other in respect of third parties. DTTL and each DTTL member firm and related entity is liable only for its own acts and omissions, and not those of each other. DTTL does not provide services to clients. Please see www.deloitte.no to learn more.

© Deloitte AS

Registrert i Foretaksregisteret Medlemmer av Den norske Revisorforening
Organisasjonsnummer: 980 211 282

Penneo Dokumentnøkkel: T53MU-GLODE-E0ZMF-2IHVB-C4U1-Z-KVTLW



Deloitte.

side 2
Uavhengig revisors beretning -
Fearnley Offshore Supply AS

feilinformasjon, verken som følge av misligheter eller utilsiktede feil, og å avgi en revisjonsberetning som inneholder vår konklusjon. Betyggende sikkerhet er en høy grad av sikkerhet, men ingen garanti for at en revisjon utført i samsvar med lov, forskrift og god revisjonsskikk i Norge, herunder ISA-ene, alltid vil avdekke vesentlig feilinformasjon som eksisterer. Feilinformasjon kan oppstå som følge av misligheter eller utilsiktede feil. Feilinformasjon blir vurdert som vesentlig dersom den enkeltvis eller samlet med rimelighet kan forventes å påvirke økonomiske beslutninger som brukerne foretar basert på årsregnskapet.

Som del av en revisjon i samsvar med lov, forskrift og god revisjonsskikk i Norge, herunder ISA-ene, utøver vi profesjonelt skjønn og utviser profesjonell skepsis gjennom hele revisjonen. I tillegg:

- identifiserer og anslår vi risikoen for vesentlig feilinformasjon i regnskapet, enten det skyldes misligheter eller utilsiktede feil. Vi utformer og gjennomfører revisjonshandlinger for å håndtere slike risikoer, og innhenter revisjonsbevis som er tilstrekkelig og hensiktsmessig som grunnlag for vår konklusjon. Risikoen for at vesentlig feilinformasjon som følge av misligheter ikke blir avdekket, er høyere enn for feilinformasjon som skyldes utilsiktede feil, siden misligheter kan innebære samarbeid, forfalskning, bevisste utelatelser, uriktige fremstillinger eller overstyring av internkontroll.
- opparbeider vi oss en forståelse av den interne kontroll som er relevant for revisjonen, for å utforme revisjonshandlinger som er hensiktsmessige etter omstendighetene, men ikke for å gi uttrykk for en mening om effektiviteten av selskapets interne kontroll.
- evaluerer vi om de anvendte regnskapsprinsippene er hensiktsmessige og om regnskapsestimatene og tilhørende noteopplysninger utarbeidet av ledelsen er rimelige.
- konkluderer vi på hensiktsmessigheten av ledelsens bruk av fortsatt drift-forutsetningen ved avleggelsen av regnskapet, basert på innhentede revisjonsbevis, og hvorvidt det foreligger vesentlig usikkerhet knyttet til hendelser eller forhold som kan skape tvil av betydning om selskapets evne til fortsatt drift. Dersom vi konkluderer med at det eksisterer vesentlig usikkerhet, kreves det at vi i revisjonsberetningen henleder oppmerksomheten på tilleggsopplysningene i regnskapet, eller, dersom slike tilleggsopplysninger ikke er tilstrekkelige, at vi modifierer vår konklusjon om årsregnskapet. Våre konklusjoner er basert på revisjonsbevis innhentet inntil datoen for revisjonsberetningen. Etterfølgende hendelser eller forhold kan imidlertid medføre at selskapet ikke fortsetter driften.
- evaluerer vi den samlede presentasjonen, strukturen og innholdet, inkludert tilleggsopplysningene, og hvorvidt årsregnskapet representerer de underliggende transaksjonene og hendelsene på en måte som gir et rettvisende bilde.

Vi kommuniserer med dem som har overordnet ansvar for styring og kontroll blant annet om det planlagte omfanget av revisjonen og til hvilken tid revisjonsarbeidet skal utføres. Vi utveksler også informasjon om forhold av betydning som vi har avdekket i løpet av revisjonen, herunder om eventuelle svakheter av betydning i den interne kontrollen.

Uttalelse om andre lovmessige krav

Konklusjon om registrering og dokumentasjon

Basert på vår revisjon av årsregnskapet som beskrevet ovenfor, og kontrollhandlinger vi har funnet nødvendig i henhold til internasjonal standard for attestasjonsoppdrag (ISAE) 3000 «Attestasjonsoppdrag som ikke er revisjon eller forenklet revisorkontroll av historisk finansiell informasjon», mener vi at ledelsen har oppfylt sin plikt til å sørge for ordentlig og oversiktlig registrering og dokumentasjon av selskapets regnskapsopplysninger i samsvar med lov og god bokføringsskikk i Norge.

Oslo, 16. mars 2021
Deloitte AS

Alf-Anton Eid
statsautorisert revisor

Penneo Dokumentnøkkel: T53MU-GLODE-E0ZMF-2IHYB-C4U1-Z-KVTLW



PENNEO

Signaturene i dette dokumentet er juridisk bindende. Dokument signert med "Penneo™ - sikker digital signatur".
De signerende parter sin identitet er registrert, og er listet nedenfor.

"Med min signatur bekrefter jeg alle datoer og innholdet i dette dokument."

Alf Anton Eid

Statsautorisert revisor

Serienummer: 9578-5999-4-1237649

IP: 81.166.xxx.xxx

2021-04-21 14:02:44Z



Penneo Dokumentnøkkel: TS3MU-GLODE0ZMF-2IHVB-C4UT-ZKVTLW

Dokumentet er signert digitalt, med **Penneo.com**. Alle digitale signatur-data i dokumentet er sikret og validert av den datamaskin-utregnede hash-verdien av det opprinnelige dokument. Dokumentet er låst og tids-stemplet med et sertifikat fra en betrodd tredjepart. All kryptografisk bevis er integrert i denne PDF, for fremtidig validering (hvis nødvendig).

Hvordan bekrefter at dette dokumentet er originalen?

Dokumentet er beskyttet av ett Adobe CDS sertifikat. Når du åpner dokumentet i

Adobe Reader, skal du kunne se at dokumentet er sertifisert av **Penneo e-signature service <penneo@penneo.com>**. Dette garanterer at innholdet i dokumentet ikke har blitt endret.

Det er lett å kontrollere de kryptografiske beviser som er lokalisert inne i dokumentet, med Penneo validator - <https://penneo.com/validate>



Kontantstrømpoppstilling - indirekte modell

| | 2020 | 2019 |
|--|-------------|-------------|
| Kontantstrømmer fra operasjonelle aktiviteter | | |
| Resultat før skattekostnad | 9 298 611 | 9 690 111 |
| - Periodens betalte skatt | -2 591 807 | -5 286 165 |
| -/+ Tap/gevinst ved salg av anleggsmidler | 0 | 0 |
| + Ordinære avskrivninger | 6 600 | 60 212 |
| + Nedskrivning anleggsmidler | 0 | 0 |
| +/- Endring i konsernmellomværende | 209 344 | 0 |
| +/- Endring i kundefordringer | 1 377 851 | -2 740 794 |
| +/- Endring i leverandørgjeld | 6 837 | 517 006 |
| +/- Forskjell mellom kostnadsført pensjon og inn-/utbetalinger i pensjonsordninger | -1 846 830 | -175 527 |
| +/- Effekt av valutakursendringer | 0 | 0 |
| +/- Poster klassifisert som investerings-/finansieringsaktiviteter | 0 | 0 |
| +/- Endring i andre tidsavgrensingsposter | -276 289 | -7 628 806 |
| = Netto kontantstrøm fra operasjonelle aktiviteter | 6 184 317 | -5 563 963 |
| Kontantstrømmer fra investeringsaktiviteter | | |
| + Innbetalinger ved salg av varige driftsmidler | 0 | |
| - Utbetalinger ved kjøp av varige driftsmidler | 0 | |
| + Innbetalinger ved salg av aksjer og andeler i andre foretak | 0 | |
| - Utbetalinger ved kjøp av aksjer og andeler i andre foretak | 0 | |
| + Innbetalinger ved salg av andre investeringer | 0 | |
| - Utbetalinger ved kjøp av andre investeringer | 0 | -26 402 |
| = Netto kontantstrøm fra investeringsaktiviteter | 0 | -26 402 |
| Kontantstrømmer fra finansieringsaktiviteter | | |
| + Innbetalinger ved opptak av ny langsiktig gjeld | 0 | |
| + Innbetalinger ved opptak av ny kortsiktig gjeld | 141 659 | -16 351 |
| - Utbetalinger ved nedbetaling av langsiktig gjeld | 0 | |
| - Utbetalinger ved nedbetaling av kortsiktig gjeld | 0 | |
| +/- Netto endring i kassekreditt | 0 | |
| + Innbetaling av egenkapital | 0 | |
| - Tilbakebetaling av egenkapital | 0 | |
| - Utbetaling av utbytte | -7 298 513 | -16 646 340 |
| + Innbetaling av aksjonærbidrag | 0 | |
| + Innbetaling av konsernbidrag | 0 | |
| - Utbetaling av konsernbidrag | 0 | |
| = Netto kontantstrøm fra finansieringsaktiviteter | -7 156 854 | -16 662 691 |
| +/- Effekt av valutakursendringer på kontanter og kontantekvivalenter | 0 | 0 |
| = Netto endring i kontanter og kontantekvivalenter | -972 537 | -22 253 056 |
| + Beholdning av kontanter og kontantekvivalenter ved periodens begynnelse | 13 448 851 | 35 701 907 |
| = Beholdning av kontanter og kontantekvivalenter ved periodens slutt | 12 476 312 | 13 448 851 |



FOS AS Årsregnskap 2020.pdf

Signers:

| Name | Method | Date |
|-----------------------------|---------------|------------------------|
| Felt, Per-Christian W | BANKID_MOBILE | 2021-03-15 12:23 GMT+1 |
| Løvik, Harald Johan Paulsen | BANKID | 2021-03-15 12:41 GMT+1 |
| Ellingsen, Even Matre | BANKID_MOBILE | 2021-03-15 14:27 GMT+1 |
| Boger, Espen | BANKID_MOBILE | 2021-03-19 09:24 GMT+1 |
| Widing, Tor Allen | BANKID | 2021-03-21 19:04 GMT+1 |

This document package contains:

- Front page (this page)
- The original document(s)
- The electronic signatures. These are not visible in the document, but are electronically integrated.



This file is sealed with a digital signature.
The seal is a guarantee for the authenticity
of the document.

Document ID:
E3533FC96EC347EABF86AFB076D31F3B

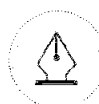
THE SIGNED DOCUMENT FOLLOWS ON THE NEXT PAGE >



Fearnley Offshore Supply AS

REGNSKAP 2020

- * Resultatregnskap
- * Balanse
- * Noter til regnskapet
- * Revisjonsberetning



This file is sealed with a digital signature.
The seal is a guarantee for the authenticity
of the document.

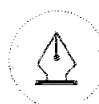
Document ID
E3533FC96EC347EABF36AF3976D31F3B



Fearnley Offshore Supply AS

RESULTATREGNSKAP

| DRIFTSINNEKTER OG DRIFTSKOSTNADER | NOTE | 2020 | 2019 |
|--|-------------|-------------------|-------------------|
| Driftsinntekter | | 35 557 755 | 41 138 857 |
| Sum driftsinntekter | | 35 557 755 | 41 138 857 |
| Lønn og sosiale kostnader | 2 | 18 699 383 | 19 588 716 |
| Annen driftskostnad | 3 | 7 642 915 | 12 483 714 |
| Avskrivninger | 4 | 6 601 | 60 212 |
| Sum driftskostnader | | 26 348 900 | 32 132 642 |
| Driftsresultat | | 9 208 856 | 9 006 215 |
| FINANSINNEKTER OG FINANSKOSTNADER | | | |
| Renteinntekt | | 72 217 | 272 842 |
| Rentekostnad | | -25 313 | -10 991 |
| Renteinntekt / kostnad til konserselskaper | | 7 079 | 6 641 |
| Andre finansposter | | 35 773 | 415 404 |
| Netto finansresultat | | 89 756 | 683 896 |
| Resultat før skattekostnad | | 9 298 611 | 9 690 111 |
| Skattekostnad | 11 | 2 107 024 | 2 360 997 |
| ÅRSRESULTAT ETTER SKATT | | 7 191 587 | 7 329 114 |
| OVERFØRINGER: | | | |
| Avsatt utbytte | 7 | -7 191 587 | -7 329 114 |
| Overført til/fra annen egenkapital | | 0 | 0 |
| Sum overføringer | | -7 191 587 | -7 329 114 |



This file is sealed with a digital signature.
The seal is a guarantee for the authenticity
of the document.

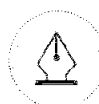
Document ID
E3533FC96EC347EABF36AF3976D31F3B



Fearnley Offshore Supply AS

BALANSE PR. 31. DESEMBER

| EIENDELER | | 2020 | 2019 |
|---|-------------|-------------------|-------------------|
| Anleggsmidler | Note | | |
| Immaterielle eiendeler | | | |
| Utsatt skattefordel | 11 | 109 219 | 367 260 |
| Sum immaterielle eiendeler | | 109 219 | 367 260 |
| Varige driftsmidler | | | |
| Datamaskiner og annet kontorutstyr | | 73 265 | 79 865 |
| Sum varige driftsmidler | 4 | 73 265 | 79 865 |
| Finansielle anleggsmidler | | | |
| Kapitalinnskudd Fearnleys Pensjonskasse | | 3 538 004 | 1 691 174 |
| Investering i datterselskap | | 4 | 4 |
| Sum finansielle anleggsmidler | | 3 538 008 | 1 691 178 |
| Sum anleggsmidler | | 3 720 492 | 2 138 303 |
| Omløpsmidler | | | |
| Fordringer | | | |
| Kundefordringer | | 4 520 243 | 5 898 094 |
| Fordringer på konsernselskaper | 9 | 239 370 | 448 714 |
| Andre fordringer | | 317 251 | 631 632 |
| Sum fordringer | | 5 076 865 | 6 978 440 |
| Bankinnskudd, kontanter o.l. | 10 | 12 476 312 | 13 448 851 |
| Sum omløpsmidler | | 17 553 177 | 20 427 291 |
| SUM EIENDELER | | 21 273 668 | 22 565 594 |



This file is sealed with a digital signature.
The seal is a guarantee for the authenticity
of the document.

Document ID
E3533FC96EC347EABF36AF3976D31F3B



Fearnley Offshore Supply AS

BALANSE PR. 31. DESEMBER

| EGENKAPITAL OG GJELD | | 2020 | 2019 |
|-------------------------------------|-------------|-------------------|-------------------|
| Egenkapital | Note | | |
| Innskutt egenkapital | | | |
| Aksjekapital (3 715 aksjer a 1 000) | 6,7 | 3 715 000 | 3 715 000 |
| Overkurs /Overkursfond | 7 | 227 110 | 227 110 |
| Sum innskutt egenkapital | | 3 942 110 | 3 942 110 |
| Opptjent egenkapital | | | |
| Annen egenkapital | 7 | 0 | 0 |
| Sum opptjent egenkapital | | 0 | 0 |
| Sum egenkapital | | 3 942 110 | 3 942 110 |
| Gjeld | | | |
| Kortsiktig gjeld | | | |
| Leverandørgjeld | | 715 258 | 708 421 |
| Skyldige offentlige avgifter | | 2 073 244 | 2 663 917 |
| Betalbar skatt | 11 | 1 848 985 | 2 591 807 |
| Foreslått utbytte | | 7 222 189 | 7 329 114 |
| Gjeld til konsernselskaper | 9 | 924 770 | 10 740 |
| Annen kortsiktig gjeld | | 4 547 114 | 5 319 485 |
| Sum kortsiktig gjeld | | 17 331 560 | 18 623 484 |
| Sum gjeld | | 17 331 560 | 18 623 484 |
| SUM EGENKAPITAL OG GJELD | | 21 273 668 | 22 565 594 |

Oslo, 31. desember 2020 / 15. mars 2021

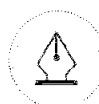
Even Matre Ellingsen
Styreleder

Tor Allen Widing
Styremedlem

Per-Christian W. Fett
Styremedlem

Espen Boger
Styremedlem

Harald Johan Paulsen Løvik
Styremedlem / Daglig leder



This file is sealed with a digital signature.
The seal is a guarantee for the authenticity
of the document.

Document ID
E3533FC96EC347EABF36AF3976D31F3B



Fearnley Offshore Supply AS

NOTER TIL REGSKAPET 2020

Note 1 Regnskapsprinsipper

Regnskapet er satt opp i samsvar med regnskapsloven av 1998 og god regnskapsklikk for små foretak i Norge.

Hovedregel for vurdering og klassifisering av eiendeler og gjeld

Eiendeler bestemt til varig eie eller bruk er klassifisert som anleggsmidler. Andre eiendeler er klassifisert som omløpsmidler. Fordringer som skal tilbakebetales innen et år er klassifisert som omløpsmidler. Ved klassifisering av kortsiktig og langsiktig gjeld er tilsvarende kriterier lagt til grunn.

Omløpsmidler vurderes til laveste av anskaffelseskost og virkelig verdi.

Anleggsmidler vurderes til anskaffelseskost, men nedskrives til gjenvinnbart beløp dersom dette er lavere enn bokført verdi, og verdifallet forventes ikke å være forbigående. Anleggsmidler med begrenset økonomisk levetid avskrives planmessig. Annen langsiktig gjeld og kortsiktig gjeld er vurdert til pålydende beløp.

Fordringer

Kundefordringer og andre fordringer er oppført til pålydende etter fradrag for avsetning til forventet tap. Avsetning til tap gjøres på grunnlag av en individuell vurdering av de enkelte fordringene.

Eiendeler og gjeld i utenlandsk valuta

Eiendeler og gjeld i utenlandsk valuta er i balansen omregnet til balansedagens kurs.

Aksjer i datterselskaper

Investeringer i datterselskaper er balanseført til anskaffelseskost. Investeringene blir nedskrevet til virkelig verdi dersom verdifallet ikke er forbigående. Mottatt utbytte og konsernbidrag fra datterselskapene er inntektsført som finansinntekt.

Bankinnskudd, kontanter og lignende

Bankinnskudd, kontanter ol. inkluderer kontanter, bankinnskudd og andre betalingsmidler med forfallsdato som er kortere enn tre måneder fra anskaffelse.

Pensjoner

Innskuddsplaner periodiseres etter sammenstillingsprinsippet. Årets innskudd til pensjonsordningen kostnadsføres.

Inntekter

Inntekt regnskapsføres når den er opptjent, altså når krav på vederlag oppstår. Dette skjer når tjenesten ytes, i takt med at arbeidet utføres. Inntektene regnskapsføres med verdien av vederlaget på transaksjonstidspunktet.

Kostnader

Kostnader regnskapsføres som hovedregel i samme periode som tilhørende inntekt. I de tilfeller det ikke er en klar sammenheng mellom utgifter og inntekter fastsettes fordelingen etter skjønnsmessige kriterier. Øvrige unntak fra sammenstillingsprinsippet er angitt der det er aktuelt.

Skatter

Skattekostnaden sammenstilles med regnskapsmessig resultat før skatt. Skatt knyttet til egenkapitaltransaksjoner føres mot egenkapitalen.

Skattekostnaden består av betalbar skatt (skatt på årets direkte skattepliktige inntekt) og endring i netto utsatt skatt. Skattekostnaden fordeles på ordinært resultat og virkning av prinsippendring og korrigering av feil i henhold til skattegrunnlaget. Utsatt skatt og utsatt skattefordel er presentert netto i balansen.

Unntak fra konsernregnskapsplikt for morselskap i underkonsern

Det blir ikke utarbeidet eget konsernregnskap for Fearnley Offshore Supply AS, da selskapet er konsolidert inn i konsernregnskapet til Åstrup Fearnley AS.



This file is sealed with a digital signature.
The seal is a guarantee for the authenticity
of the document.

Document ID
E3533FC96EC347EABF36AF3976D31F3B



Fearnley Offshore Supply AS

NOTER TIL REGNSKAPET 2020

Note 2 Lønnskostnad, antall ansatte og godtgjørelser

| Lønnskostnad | 2020 | 2019 |
|--------------------|-------------------|-------------------|
| Lønn og bonus | 15 056 581 | 14 988 459 |
| Arbeidsgiveravgift | 1 751 012 | 2 436 943 |
| Pensjonskostnader | 1 722 051 | 1 773 341 |
| Andre ytelser | 169 739 | 389 973 |
| SUM | 18 699 383 | 19 588 716 |

Antall årsverk sysselsatt i regnskapsåret 13 13

| Ytelser til ledende personer | Lønn | Annen godtgjørelse |
|------------------------------|-----------|--------------------|
| Daglig leder | 2 215 124 | 18 654 |

Det er ikke utbetalt godtgjørelse til styret.

Note 3 Annen driftskostnad

| Annen driftskostnad | 2020 | 2019 |
|-----------------------------------|------------------|-------------------|
| Kostnader til lokaler | 1 623 437 | 1 447 480 |
| IKT-kostnader | 1 722 308 | 1 511 596 |
| Representasjon og reklame | 300 353 | 946 320 |
| Revisjon og andre honorarer | 2 270 558 | 3 349 370 |
| Kommunikasjon, reiser, forsikring | 772 906 | 1 830 774 |
| Andre kontorkostnader | 953 353 | 2 386 420 |
| SUM | 7 642 915 | 11 471 960 |

Revisor: Godtgjørelse (kostnadsført) til Deloitte AS og samarbeidene selskaper fordeler seg slik

| | 2020 | 2019 |
|--------------------|------------------|--------|
| Lovpålagt revisjon | eksl mva 107 000 | 50 600 |
| Andre tjenester | eksl mva - | - |

Note 4 Varige driftsmidler

| | Hjemmeside | Data | Sum driftsmidler |
|--------------------------------------|---------------|---------------|------------------|
| Anskaffelseskost 01.01. | 60 067 | 26 402 | 86 468 |
| Tilgang kjøpte driftsmidler | 0 | 0 | 0 |
| Avgang | 0 | 0 | 0 |
| Anskaffelseskost 31.12. | 60 067 | 26 402 | 86 468 |
| akkumulerte avskr. og nedskr. 01.01. | 0 | -6 601 | -6 601 |
| Årets avskrivninger | 0 | -6 601 | -6 601 |
| Bokført verdi pr. 31.12. | 60 067 | 13 200 | 73 265 |

Økonomisk levetid Avskrives ikke 4 år
Avskrivningsplan Lineær

Skattemessig verdi

| | | | | |
|---------------------------|------------|--------|---------|---------|
| Skattemessig verdi | 01.01.2020 | 60 067 | 490 161 | 550 228 |
| Tilgang driftsmidler i år | | - | - | - |
| Skattemessig avskrivning | 30 % | - | 147 048 | 147 048 |
| Skattemessig verdi | 31.12.2020 | 60 067 | 343 113 | 403 180 |



This file is sealed with a digital signature.
The seal is a guarantee for the authenticity
of the document.

Document ID
E3533FC96EC347EABF36AF3976D31F3B



Fearnley Offshore Supply AS

NOTER TIL REGNSKAPET 2020

Note 5 Datterselskaper og tilknyttede selskaper

| Firma | Forretnings- kontor | Stemme og eierandel | Egenkapital | Resultat |
|---|------------------------|------------------------|-------------|-----------|
| Fearnley Offshore Supply Pte. Ltd | Singapore | 100 % | 11 774 772 | 1 311 988 |
| <i>- Anskaffelses tidspunkt: 09.04.2007</i> | | | | |
| <i>- Opprinnelig anskaffelseskost NOK 4</i> | | | | |

Note 6 Aksjekapital og aksjonærinformasjon

Aksjekapitalen i selskapet består av:

| Type aksje | Antall | Pålydende | Bokført |
|------------|--------------|-----------|------------------|
| A-Aksjer | 1 800 | 1 000 | 1 800 000 |
| B-Aksjer | 1 915 | 1 000 | 1 915 000 |
| SUM | 3 715 | | 3 715 000 |

| Eierstruktur | Aksjer | Eierandel | Stemmeandel |
|-------------------------------|--------------|-----------------|-----------------|
| Astrup Fearnley AS | 1 800 | 48,45 % | 48,45 % |
| Toralwi AS | 396 | 10,66 % | 10,66 % |
| Karean AS | 396 | 10,66 % | 10,66 % |
| Karlander Shipping Service AS | 396 | 10,66 % | 10,66 % |
| E&P Offshore AS | 296 | 7,97 % | 7,97 % |
| Martin Hestnes | 223 | 6,00 % | 6,00 % |
| Jonathan Norfolk | 135 | 3,63 % | 3,63 % |
| Vålf Investments AS | 73 | 1,97 % | 1,97 % |
| SUM | 3 715 | 100,00 % | 100,00 % |

Aksjer eiet av medlemmer i styret og daglig leder (direkte/indirekte)

| Selskap | Navn | Verv | Aksjer |
|-------------------------------|-----------------|-----------------------|--------|
| Karlander Shipping Service AS | Harald P. Løvik | Daglig leder / Styrem | 396 |
| Toralwi AS | Tor A. Widing | Styremedlem | 396 |
| E&P Offshore AS | Espen Bøger | Styremedlem | 296 |



This file is sealed with a digital signature.
The seal is a guarantee for the authenticity
of the document.

Document ID
E3533FC96EC347EABF36AF3976D31F3B



Fearnley Offshore Supply AS

NOTER TIL REGNSKAPET 2020

| Note 7 | Egenkapital | | | |
|------------------------------|--------------|----------|------------|------------|
| | Aksjekapital | Overkurs | Annen EK | SUM EK |
| Egenkapital 01.01. | 3 715 000 | 227 110 | - | 3 942 110 |
| Årets endring i egenkapital: | | | | - |
| Årets resultat | | | 7 191 587 | 7 191 587 |
| Avsatt utbytte | | | -7 191 587 | -7 191 587 |
| Egenkapital 31.12. | 3 715 000 | 227 110 | - | 3 942 110 |

Note 8 Innskuddspensjon

Foretaket er pliktig til å ha tjenestepensjonsordning etter lov om obligatorisk tjenestepensjon, og har pensjonsordning som tilfredsstiller kravene i denne loven.

Foretakets innskuddsordning er organisert i henhold til lov om innskuddspensjon.

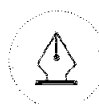
| | | |
|--|------------------|------------------|
| Antall personer omfattet av innskuddsordningen | 2020 | 2019 |
| Aktive | 14 | 14 |
| Pensjonskostnader | 2020 | 2019 |
| Innskuddsordning | 1 722 051 | 1 773 341 |
| Totalt | 1 722 051 | 1 773 341 |
| AGA innskuddsordning | 242 809 | 250 041 |
| Innskuddsordning inkl. AGA | 1 964 860 | 2 023 382 |

Note 9 Nærstående selskaper

| | 2020 | | 2019 | |
|------------------------------------|----------------|-----------------|----------------|----------------|
| | Fordring | Gjeld | Fordring | Gjeld |
| Astrup Fearnley AS | - | -924 770 | - | -1 740 |
| Fearnley Offshore Supply Pte. Ltd | - | - | - | - |
| Fearnley Securities AS | - | - | - | -9 000 |
| Fearnley Offshore Supply Ptte. Ltd | 239 370 | - | 448 714 | - |
| SUM | 239 370 | -924 770 | 448 714 | -10 740 |

Note 10 Bankinnskudd

Bankinnskudd omfatter bundne skattetrekksmidler med kroner 1 337 560,-



This file is sealed with a digital signature.
The seal is a guarantee for the authenticity
of the document.

Document ID
E3533FC96EC347EABF36AF3976D31F3B



Fearnley Offshore Supply AS

NOTER TIL REGNSKAPET 2020

| Note 11 | Skattegrunnlag / utsatt skatt | 2020 | 2019 |
|---------|---|------------------|-------------------|
| | Resultat før skattekostnad | 9 298 611 | 9 690 111 |
| | Endringer midlertidige forskjeller | | |
| | Driftsmidler | -140 448 | -149 857 |
| | Fordringer | -1 032 465 | 1 199 000 |
| | Permanente forskjeller: | | |
| | Ikke fradragsberettigede kostnader | 259 868 | 1 034 218 |
| | Renter på fastsatt skatt | 18 912 | 7 470 |
| | Mottatt utbytte | 0 | 0 |
| | 3% inntektsføring av mottatt utbytte | 0 | 0 |
| | Årets skattegrunnlag | 8 404 479 | 11 780 945 |
| | Nominell skattesats (22 %) | 1 848 985 | 2 591 807 |
| | Betalbar skatt | 1 848 985 | 2 591 807 |
| | Betalbar skatt i balansen fremkommer som følger: | | |
| | Årets betalbare skatt | 1 848 985 | 2 591 807 |
| | Betalbar skatt i balansen | 1 848 985 | 2 591 807 |
| | Grunnlag utsatt skatt: | | |
| | Midlertidige forskjeller driftsmidler | | |
| | Regnskapsmessig verdi av driftsmidler | 73 265 | 79 865 |
| | Skattemessig verdi av driftsmidler | 403 180 | 550 228 |
| | Sum midlertidige forskjeller driftsmidler | -329 915 | -470 363 |
| | Midlertidige forskjeller fordringer | | |
| | Regnskapsmessig verdi av kundefordringer | 4 520 243 | 5 898 094 |
| | Regnskapsmessig verdi av andre fordringer | 4 094 626 | 2 771 520 |
| | Skattemessig verdi av fordringer og investeringer | 8 781 404 | 9 868 614 |
| | Sum midlertidige forskjeller fordringer | -166 535 | -1 199 000 |
| | Sum midlertidige forskjeller | -496 450 | -1 669 363 |
| | Nominell skattesats (22 %) | | |
| | Utsatt skatt | -109 219 | -367 260 |
| | Årets skattekostnad fremkommer slik: | 2020 | 2019 |
| | Betalbar inntektsskatt | 1 848 985 | 2 591 807 |
| | Endring utsatt skatt | 258 039 | -230 812 |
| | Årets skattekostnad | 2 107 024 | 2 360 997 |
| | Effektiv skattesats | 23 % | 24 % |

Note 12 Hendelser etter balansedagen

Med bakgrunn i uro i våre primærmarkeder grunnet koronaviruset har selskapet vurdert både innvirkningen på regnskapstallene på balansedagen og fremtidig drift. Selskapet er av den oppfatning at det ikke eksisterer forhold som har regnskapsmessig konsekvens for 2020 regnskapet og av den grunn må innarbeides. Med hensyn til effekter av fall i oljepris, forsinkelser i leveranser og eventuelle kanselleringer av fremtidige oppdrag forventes dette å være forhold som kan påvirke fremtidig inntjening.



This file is sealed with a digital signature.
The seal is a guarantee for the authenticity of the document.

Document ID
E3533FC96EC347EABF36AF3976D31F3B



Deloitte.

Deloitte AS
Dronning Eufemias gate 14
Postboks 221 Sentrum
NO-0103 Oslo
Norway

Tel: +47 23 27 90 00
www.deloitte.no

Til generalforsamlingen i Fearnley Offshore Supply AS

UAVHENGIG REVISORS BERETNING

Uttalelse om revisjonen av årsregnskapet

Konklusjon

Vi har revidert Fearnley Offshore Supply AS' årsregnskap som viser et overskudd på kr 7 191 587. Årsregnskapet består av balanse per 31. desember 2020, resultatregnskap og kontantstrømoppstilling for regnskapsåret avsluttet per denne datoen og noteopplysninger til årsregnskapet, herunder et sammendrag av viktige regnskapsprinsipper.

Etter vår mening er det medfølgende årsregnskapet avgitt i samsvar med lov og forskrifter og gir et rettviseende bilde av selskapets finansielle stilling per 31. desember 2020, og av dets resultater og kontantstrømmer for regnskapsåret avsluttet per denne datoen i samsvar med regnskapslovens regler og god regnskapsskikk i Norge.

Grunnlag for konklusjonen

Vi har gjennomført revisjonen i samsvar med lov, forskrift og god revisjonsskikk i Norge, herunder de internasjonale revisjonsstandardene International Standards on Auditing (ISA-ene). Våre oppgaver og plikter i henhold til disse standardene er beskrevet i Revisors oppgaver og plikter ved revisjon av årsregnskapet. Vi er uavhengige av selskapet slik det kreves i lov og forskrift, og har overholdt våre øvrige etiske forpliktelser i samsvar med disse kravene. Etter vår oppfatning er innhentet revisjonsbevis tilstrekkelig og hensiktsmessig som grunnlag for vår konklusjon.

Øvrig informasjon

Ledelsen er ansvarlig for øvrig informasjon. Øvrig informasjon omfatter informasjon i årsrapporten bortsett fra årsregnskapet og den tilhørende revisjonsberetningen.

Vår uttalelse om revisjonen av årsregnskapet dekker ikke øvrig informasjon, og vi attesterer ikke den øvrige informasjonen.

I forbindelse med revisjonen av årsregnskapet er det vår oppgave å lese øvrig informasjon med det formål å vurdere hvorvidt det foreligger vesentlig inkonsistens mellom øvrig informasjon og årsregnskapet, kunnskap vi har opparbeidet oss under revisjonen, eller hvorvidt den tilsynelatende inneholder vesentlig feilinformasjon.

Dersom vi konkluderer med at den øvrige informasjonen inneholder vesentlig feilinformasjon er vi pålagt å rapportere det. Vi har ingenting å rapportere i så henseende.

Styrets og daglig leders ansvar for årsregnskapet

Styret og daglig leder (ledelsen) er ansvarlig for å utarbeide årsregnskapet i samsvar med lov og forskrifter, herunder for at det gir et rettviseende bilde i samsvar med regnskapslovens regler og god regnskapsskikk i Norge. Ledelsen er også ansvarlig for slik internkontroll som den finner nødvendig for å kunne utarbeide et årsregnskap som ikke inneholder vesentlig feilinformasjon, verken som følge av misligheter eller utilsiktede feil.

Ved utarbeidelsen av årsregnskapet må ledelsen ta standpunkt til selskapets evne til fortsatt drift og opplyse om forhold av betydning for fortsatt drift. Forutsetningen om fortsatt drift skal legges til grunn for årsregnskapet så lenge det ikke er sannsynlig at virksomheten vil bli avviklet.

Revisors oppgaver og plikter ved revisjonen av årsregnskapet

Vårt mål med revisjonen er å oppnå betryggende sikkerhet for at årsregnskapet som helhet ikke inneholder vesentlig

Deloitte refers to one or more of Deloitte Touche Tohmatsu Limited ("DTTL"), its global network of member firms, and their related entities (collectively, the "Deloitte organization"). DTTL (also referred to as "Deloitte Global") and each of its member firms and related entities are legally separate and independent entities, which cannot obligate or bind each other in respect of third parties. DTTL and each DTTL member firm and related entity is liable only for its own acts and omissions, and not those of each other. DTTL does not provide services to clients. Please see www.deloitte.no to learn more.

© Deloitte AS

Registrert i Foretaksregisteret Medlemmer av Den norske Revisorforening
Organisasjonsnummer: 980 211 282

Penneo Dokumentnøkkel: T53MU-GLODE-E0ZMF-2IHVB-C4U1-Z-KVTLW



Deloitte.

side 2
Uavhengig revisors beretning -
Fearnley Offshore Supply AS

feilinformasjon, verken som følge av misligheter eller utilsiktede feil, og å avgi en revisjonsberetning som inneholder vår konklusjon. Betyggende sikkerhet er en høy grad av sikkerhet, men ingen garanti for at en revisjon utført i samsvar med lov, forskrift og god revisjonsskikk i Norge, herunder ISA-ene, alltid vil avdekke vesentlig feilinformasjon som eksisterer. Feilinformasjon kan oppstå som følge av misligheter eller utilsiktede feil. Feilinformasjon blir vurdert som vesentlig dersom den enkeltvis eller samlet med rimelighet kan forventes å påvirke økonomiske beslutninger som brukerne foretar basert på årsregnskapet.

Som del av en revisjon i samsvar med lov, forskrift og god revisjonsskikk i Norge, herunder ISA-ene, utøver vi profesjonelt skjønn og utviser profesjonell skepsis gjennom hele revisjonen. I tillegg:

- identifiserer og anslår vi risikoen for vesentlig feilinformasjon i regnskapet, enten det skyldes misligheter eller utilsiktede feil. Vi utformer og gjennomfører revisjonshandlinger for å håndtere slike risikoer, og innhenter revisjonsbevis som er tilstrekkelig og hensiktsmessig som grunnlag for vår konklusjon. Risikoen for at vesentlig feilinformasjon som følge av misligheter ikke blir avdekket, er høyere enn for feilinformasjon som skyldes utilsiktede feil, siden misligheter kan innebære samarbeid, forfalskning, bevisste utelatelser, uriktige fremstillinger eller overstyring av internkontroll.
- opparbeider vi oss en forståelse av den interne kontroll som er relevant for revisjonen, for å utforme revisjonshandlinger som er hensiktsmessige etter omstendighetene, men ikke for å gi uttrykk for en mening om effektiviteten av selskapets interne kontroll.
- evaluerer vi om de anvendte regnskapsprinsippene er hensiktsmessige og om regnskapsestimaterne og tilhørende noteopplysninger utarbeidet av ledelsen er rimelige.
- konkluderer vi på hensiktsmessigheten av ledelsens bruk av fortsatt drift-forutsetningen ved avleggelsen av regnskapet, basert på innhentede revisjonsbevis, og hvorvidt det foreligger vesentlig usikkerhet knyttet til hendelser eller forhold som kan skape tvil av betydning om selskapets evne til fortsatt drift. Dersom vi konkluderer med at det eksisterer vesentlig usikkerhet, kreves det at vi i revisjonsberetningen henleder oppmerksomheten på tilleggsopplysningene i regnskapet, eller, dersom slike tilleggsopplysninger ikke er tilstrekkelige, at vi modifierer vår konklusjon om årsregnskapet. Våre konklusjoner er basert på revisjonsbevis innhentet inntil datoen for revisjonsberetningen. Etterfølgende hendelser eller forhold kan imidlertid medføre at selskapet ikke fortsetter driften.
- evaluerer vi den samlede presentasjonen, strukturen og innholdet, inkludert tilleggsopplysningene, og hvorvidt årsregnskapet representerer de underliggende transaksjonene og hendelsene på en måte som gir et rettvisende bilde.

Vi kommuniserer med dem som har overordnet ansvar for styring og kontroll blant annet om det planlagte omfanget av revisjonen og til hvilken tid revisjonsarbeidet skal utføres. Vi utveksler også informasjon om forhold av betydning som vi har avdekket i løpet av revisjonen, herunder om eventuelle svakheter av betydning i den interne kontrollen.

Uttalelse om andre lovmessige krav

Konklusjon om registrering og dokumentasjon

Basert på vår revisjon av årsregnskapet som beskrevet ovenfor, og kontrollhandlinger vi har funnet nødvendig i henhold til internasjonal standard for attestasjonsoppdrag (ISAE) 3000 «Attestasjonsoppdrag som ikke er revisjon eller forenklet revisorkontroll av historisk finansiell informasjon», mener vi at ledelsen har oppfylt sin plikt til å sørge for ordentlig og oversiktlig registrering og dokumentasjon av selskapets regnskapsopplysninger i samsvar med lov og god bokføringsskikk i Norge.

Oslo, 16. mars 2021
Deloitte AS

Alf-Anton Eid
statsautorisert revisor

Penneo Dokumentnøkkel: T53MU-GLODE-E0ZMF-2IHYB-C4U1-Z-KVTLW



PENNEO

Signaturene i dette dokumentet er juridisk bindende. Dokument signert med "Penneo"™ - sikker digital signatur.
De signerende parter sin identitet er registrert, og er listet nedenfor.

"Med min signatur bekrefter jeg alle datoer og innholdet i dette dokument."

Alf Anton Eid

Statsautorisert revisor

Serienummer: 9578-5999-4-1237649

IP: 81.166.xxx.xxx

2021-04-21 14:02:44Z



Penneo Dokumentnøkkel: TS3MU-GLODE0ZMF-2IHVB-C4U1Z-KVTLW

Dokumentet er signert digitalt, med **Penneo.com**. Alle digitale signatur-data i dokumentet er sikret og validert av den datamaskin-utregnede hash-verdien av det opprinnelige dokument. Dokumentet er låst og tids-stemplet med et sertifikat fra en betrodd tredjepart. All kryptografisk bevis er integrert i denne PDF, for fremtidig validering (hvis nødvendig).

Hvordan bekrefter at dette dokumentet er originalen?

Dokumentet er beskyttet av ett Adobe CDS sertifikat. Når du åpner dokumentet i

Adobe Reader, skal du kunne se at dokumentet er sertifisert av **Penneo e-signature service <penneo@penneo.com>**. Dette garanterer at innholdet i dokumentet ikke har blitt endret.

Det er lett å kontrollere de kryptografiske beviser som er lokalisert inne i dokumentet, med Penneo validator - <https://penneo.com/validate>