



ÅRSREGNSKAPET FOR REGNSKAPSÅRET 2020 - GENERELL INFORMASJON

Enheten

Organisasjonsnummer: 989 118 927
Organisasjonsform: Aksjeselskap
Foretaksnavn: MYRE FISKEMOTTAK AS
Forretningsadresse: Bolstads vei 15
8430 MYRE

Regnskapsår

Årsregnskapets periode: 01.01.2020 - 31.12.2020

Konsern

Morselskap i konsern: Nei

Regnskapsregler

Regler for små foretak benyttet: Nei
Benyttet ved utarbeidelsen av årsregnskapet til selskapet: Regnskapslovens alminnelige regler

Årsregnskapet fastsatt av kompetent organ

Bekreftet av representant for selskapet: Ted Robin Endresen
Dato for fastsettelse av årsregnskapet: 26.08.2021

Grunnlag for avgivelse

År 2020: Årsregnskapet er elektronisk innlevert
År 2019: Tall er hentet fra elektronisk innlevert årsregnskap fra 2020

Det er ikke krav til at årsregnskapet m.v. som sendes til Regnskapsregisteret er undertegnet. Kontrollen på at dette er utført ligger hos revisor/enhetens øverste organ. Sikkerheten ivaretas ved at innsender har rolle/rettighet for innsending av årsregnskapet via Altinn, og ved at det bekreftes at årsregnskapet er fastsatt av kompetent organ.

Brønnøysundregistrene, 24.07.2022



Resultatregnskap

Beløp i: NOK	Note	2020	2019
RESULTATREGNSKAP			
Inntekter			
Salgsinntekt		874 954 852	526 901 627
Annen driftsinntekt		468 720	716 703
Sum inntekter	6, 11	875 423 572	527 618 330
Kostnader			
Varekostnad		726 048 687	429 542 982
Lønnskostnad	12	69 866 579	56 063 164
Avskrivning	3	4 682 771	3 779 200
Annen driftskostnad	12	54 405 942	31 766 358
Sum kostnader		855 003 979	521 151 704
Driftsresultat		20 419 593	6 466 626
Finansinntekter og finanskostnader			
Annen renteinntekt		223 503	439 184
Annen finansinntekt			1 227 991
Sum finansinntekter		223 503	1 667 175
Annen rentekostnad		2 111 622	729 181
Annen finanskostnad		2 834 387	1 519 813
Sum finanskostnader		4 946 010	2 248 994
Netto finans		-4 722 506	-581 819
Ordinært resultat før skattekostnad		15 697 087	5 884 807
Skattekostnad på ordinært resultat	10	3 519 257	1 333 363
Ordinært resultat etter skattekostnad		12 177 830	4 551 444
Årsresultat		12 177 830	4 551 444
Årsresultat etter minoritetsinteresser		12 177 830	4 551 444
Totalresultat		12 177 830	4 551 444



Resultatregnskap

Beløp i: NOK	Note	2020	2019
Overføringer og disponeringer			
Konsernbidrag		9 998 275	1 949 207
Avsatt til annen egenkapital		2 179 555	2 602 237
Sum overføringer og disponeringer		12 177 830	4 551 444



Balanse

Beløp i: NOK	Note	2020	2019
BALANSE - EIENDELER			
Anleggsmidler			
Immaterielle eiendeler			
Varige driftsmidler			
Tomter, bygninger o.a. fast eiendom		226 000	243 500
Maskiner og anlegg		32 336 578	18 869 880
Driftsløsøre, inventar o.a. utstyr		7 399 015	7 402 602
Sum varige driftsmidler	3, 8	39 961 593	26 515 982
Finansielle anleggsmidler			
Lån til foretak i samme konsern	6		
Andre langsiktige fordringer		4 298 042	4 298 042
Sum finansielle anleggsmidler		4 298 042	4 298 042
Sum anleggsmidler		44 259 635	30 814 024
Omløpsmidler			
Varer			
Sum varer	5, 8	23 518 868	5 359 953
Fordringer			
Kundefordringer	4, 8	10 260 329	9 840 880
Andre kortsiktige fordringer	4	4 519 786	3 795 424
Konsernfordringer	6	47 460 607	7 003 884
Sum fordringer		62 240 722	20 640 188
Bankinnskudd, kontanter og lignende			
Bankinnskudd, kontanter o.l.	9	2 949 441	34 593 505
Sum bankinnskudd, kontanter og lignende		2 949 441	34 593 505
Sum omløpsmidler		88 709 031	60 593 646
SUM EIENDELER		132 968 666	91 407 671



Balanse

Beløp i: NOK	Note	2020	2019
BALANSE - EGENKAPITAL OG GJELD			
Egenkapital			
Innskutt egenkapital			
Aksjekapital	7	1 010 000	1 010 000
Overkurs		2 596 650	2 596 650
Sum innskutt egenkapital		3 606 650	3 606 650
Opptjent egenkapital			
Annen egenkapital		47 728 860	45 549 305
Sum opptjent egenkapital		47 728 860	45 549 305
Sum egenkapital	2	51 335 510	49 155 955
Gjeld			
Langsiktig gjeld			
Utsatt skatt	10	2 187 275	1 488 046
Sum avsetninger for forpliktelser		2 187 275	1 488 046
Annen langsiktig gjeld			
Øvrig langsiktig gjeld	3, 8	17 561 708	11 676 434
Sum annen langsiktig gjeld		17 561 708	11 676 434
Sum langsiktig gjeld		19 748 983	13 164 480
Kortsiktig gjeld			
Gjeld til kredittinstitusjoner	8	10 294 904	
Leverandørgjeld		10 909 427	7 124 861
Betalbar skatt	10		430 101
Skyldig offentlige avgifter		1 346 578	1 016 126
Kortsiktig konserngjeld	6	27 620 384	14 414 409
Annen kortsiktig gjeld	4	11 712 880	6 101 739
Sum kortsiktig gjeld		61 884 173	29 087 236
Sum gjeld		81 633 156	42 251 716
SUM EGENKAPITAL OG GJELD		132 968 666	91 407 671



REVICOM

Til generalforsamlingen i
Myre Fiskemottak AS

UAVHENGIG REVISORS BERETNING

Uttalelse om revisjonen av årsregnskapet

Konklusjon

Vi har revidert Myre Fiskemottak AS' årsregnskap som viser et overskudd på NOK 12 177 830. Årsregnskapet består av balanse per 31. desember 2020, resultatregnskap og kontantstrømpoppstilling for regnskapsåret avsluttet per denne datoen og noter til årsregnskapet, herunder et sammendrag av viktige regnskapsprinsipper.

Etter vår mening er det medfølgende årsregnskapet avgitt i samsvar med lov og forskrifter og gir et rettviseende bilde av selskapets finansielle stilling per 31. desember 2020, og av dets resultater og kontantstrømmer for regnskapsåret avsluttet per denne datoen i samsvar med regnskapslovens regler og god regnskapsskikk i Norge.

Grunnlag for konklusjonen

Vi har gjennomført revisjonen i samsvar med lov, forskrift og god revisjonsskikk i Norge, herunder de internasjonale revisjonsstandardene (ISA-ene). Våre oppgaver og plikter i henhold til disse standardene er beskrevet i Revisors oppgaver og plikter ved revisjon av årsregnskapet. Vi er uavhengige av selskapet slik det kreves i lov og forskrift, og har overholdt våre øvrige etiske forpliktelser i samsvar med disse kravene. Etter vår oppfatning er innhentet revisjonsbevis tilstrekkelig og hensiktsmessig som grunnlag for vår konklusjon.

Øvrig informasjon

Ledelsen er ansvarlig for øvrig informasjon. Øvrig informasjon består av årsberetning, men inkluderer ikke årsregnskapet og revisjonsberetningen.

Vår uttalelse om revisjonen av årsregnskapet dekker ikke øvrig informasjon, og vi attesterer ikke den øvrige informasjonen.

I forbindelse med revisjonen av årsregnskapet er det vår oppgave å lese øvrig informasjon med det formål å vurdere hvorvidt det foreligger vesentlig inkonsistens mellom øvrig informasjon og årsregnskapet, kunnskap vi har opparbeidet oss under revisjonen, eller hvorvidt den tilsynelatende inneholder vesentlig feilinformasjon. Dersom vi hadde konkludert med at den øvrige informasjonen inneholder vesentlig feilinformasjon er vi pålagt å rapportere det. Vi har ingenting å rapportere i så henseende.

Revicom AS
Org.nr. 931 282 506 MVA
Kto.nr. 1503 45 31584

Adresse:
Pb. 264
8401 Sortland

Telefon
459 00500

E-post
post@revicom.no

Web:
www.revicom.no

Kontorer: Sortland, Myre, Tromsø



REVICOM

Styrets og daglig leders ansvar for årsregnskapet

Styret og daglig leder (ledelsen) er ansvarlig for å utarbeide årsregnskapet i samsvar med lov og forskrifter, herunder for at det gir et rettviseende bilde i samsvar med regnskapslovens regler og god regnskapsskikk i Norge. Ledelsen er også ansvarlig for slik intern kontroll som den finner nødvendig for å kunne utarbeide et årsregnskap som ikke inneholder vesentlig feilinformasjon, verken som følge av misligheter eller utilsiktede feil.

Ved utarbeidelsen av årsregnskapet må ledelsen ta standpunkt til selskapets evne til fortsatt drift og opplyse om forhold av betydning for fortsatt drift. Forutsetningen om fortsatt drift skal legges til grunn for årsregnskapet så lenge det ikke er sannsynlig at virksomheten vil bli avvirket.

Revisors oppgaver og plikter ved revisjonen av årsregnskapet

Vårt mål er å oppnå betryggende sikkerhet for at årsregnskapet som helhet ikke inneholder vesentlig feilinformasjon, verken som følge av misligheter eller utilsiktede feil, og å avgi en revisjonsberetning som inneholder vår konklusjon. Betryggende sikkerhet er en høy grad av sikkerhet, men ingen garanti for at en revisjon utført i samsvar med lov, forskrift og god revisjonsskikk i Norge, herunder ISA-ene, alltid vil avdekke vesentlig feilinformasjon som eksisterer. Feilinformasjon kan oppstå som følge av misligheter eller utilsiktede feil. Feilinformasjon blir vurdert som vesentlig dersom den enkeltvis eller samlet med rimelighet kan forventes å påvirke økonomiske beslutninger som brukerne foretar basert på årsregnskapet.

Det henvises til <https://revisorforeningen.no/revisjonsberetninger> som inneholder en beskrivelse av revisors oppgaver og plikter.

Uttalelse om øvrige lovmessige krav

Konklusjon om årsberetningen

Basert på vår revisjon av årsregnskapet som beskrevet ovenfor, mener vi at opplysningene i årsberetningen om årsregnskapet, forutsetningen om fortsatt drift og forslaget til anvendelse av overskuddet er konsistente med årsregnskapet og i samsvar med lov og forskrifter.

Konklusjon om registrering og dokumentasjon

Basert på vår revisjon av årsregnskapet som beskrevet ovenfor, og kontrollhandlinger vi har funnet nødvendig i henhold til internasjonal standard for attestasjonsoppdrag (ISAE) 3000 «Attestasjonsoppdrag som ikke er revisjon eller forenklet revisorkontroll av historisk finansiell informasjon», mener vi at ledelsen har oppfylt sin plikt til å sørge for ordentlig og oversiktlig registrering og dokumentasjon av selskapets regnskapsopplysninger i samsvar med lov og god bokføringskikk i Norge.

Sortland, 26. august 2021

REVICOM AS

Hallgeir Alvestad

Hallgeir Alvestad
Statsautorisert revisor

Revicom AS
Org.nr. 931 282 506 MVA
Kto.nr. 1503 45 31584

Adresse:
Pb. 264
8401 Sortland

Telefon
459 00500

E-post
post@revicom.no

Web:
www.revicom.no

Kontorer: Sortland, Myre, Tromsø



Årsregnskap 2020

Myre Fiskemottak AS

Årsberetning
Resultatregnskap
Balanse
Kontantstrøm
Noter til regnskapet

Org.nr.: 989 118 927



Årsberetning 2020 for Myre Fiskemottak AS

Virksomhetens art

Selskapet driver et fiskemottak lokalisert i Øksnes Kommune. Drift skjer i leide lokaler fra morselskapet Myre Eiendom AS.

Finansiell risiko

Selskapet er i stor grad eksponert for endringer i valutakurser. Selskapet er i noen grad eksponert for endringer i rentenivået da selskapet har flytende rente.

Selskapet vurderer likviditeten i selskapet som akseptabel. Likviditeten er redusert med kr 31.644.064 i forhold til i fjor. I all hovedsak skyldes dette en netto reduksjon fra operasjonelle aktiviteter med kr 29.695.861. Investering i anleggsmidler på kr -18.128.381. I tillegg har det vært en økning fra finansieringsaktiviteter på kr 16.180.178.

Fortsatt drift

Styret og daglig leder mener at det er riktig å legge forutsetningen for fortsatt drift av selskapet til grunn ved avleggelsen av årsregnskapet. Regnskapet for 2020 er derfor avlagt etter forutsetning om fortsatt drift.

Rettvisende oversikt

Selskapets driftsinntekter er økt fra kr 527.618.330 i 2019 til kr 875.423.572 i 2020. Selskapet fikk et overskudd i 2020 på kr 12.177.830 mot et overskudd i 2019 på kr 4.551.444. Selskapet har en total kapital på kr 132.968.666 i 2020 mot kr 91.407.671 i 2019. Egenkapitalprosenten er redusert fra 53,8 % i 2019 til 38,6 % i 2020. Årsaken til reduksjon er i all hovedsak avgitt konsernbidrag og økning av gjeld.

Arbeidsmiljø

Styret mener arbeidsmiljøet i selskapet er godt og det iverksettes løpende tiltak for forbedringer. Det har ikke vært skader eller ulykker av betydning i 2020. Sykefraværet utgjør ca. 1,5 % i 2020.

Likestilling

Selskapet har i dag 60 fast ansatte, hvorav 42 er menn og 18 er kvinner. I løpet av sesongen januar til april har det vært ansatt 450 arbeidere i tillegg til de faste ansatte. Lønnsforskjeller mellom menn og kvinner skyldes forskjeller i stillingens ansvar og karakter. Ved ansettelse velges alltid den person med best kvalifikasjoner uavhengig om det er kvinne eller mann. Selskapets styre består av to menn og en kvinne. Styret har ut fra vurdering av bedriftens størrelse, antall ansatte og stillingskategorier ikke funnet det nødvendig å iverksette ytterligere tiltak med hensyn til likestilling.

Fremtidig utvikling

Selskapet har etablert en strategi de neste årene som skal sikre grunnlag for selskapets drift. Styret mener utsiktene for 2021 er gode.

Ytre miljø

Bedriften driver ikke virksomhet som etter vår vurdering forurensar det ytre miljø, og har følgelig ikke iverksatt spesielle tiltak på dette området.



Andre forhold

Styret kjenner ikke til noen forhold av viktighet for å bedømme selskapets stilling og resultat som ellers fremgår av regnskapet. Det er heller ikke etter regnskapsårets utgang inntrådt forhold som etter styrets syn har betydning for bedømmelse av regnskapet.

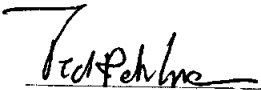
Disponering


Selskapets overskudd på kr 12.177.830 disponeres som følger:

Avsatt konsernbidrag	kr 9.998.275
<u>Avsatt til annen egenkapital</u>	<u>kr 2.179.555</u>
<u>Sum overføringer</u>	<u>kr 12.177.830</u>

Myre, den 26.08.2021

Styret i Myre Fiskemottak AS


Ted R. Endresen
Styrets leder/ daglig
leder


Odd Røstad
Styremedlem


Trine Knudsen
Styremedlem

**RESULTATREGNSKAP****MYRE FISKEMOTTAK AS**

DRIFTSINNEKTER OG DRIFTSKOSTNADER	Note	2020	2019
Salgsinntekt		874 954 852	526 901 627
Annen driftsinntekt		468 720	716 703
Sum driftsinntekter	6, 11	875 423 572	527 618 330
Varekostnad		726 048 687	429 542 982
Lønnskostnad	12	69 866 579	56 063 164
Avskrivning	3	4 682 771	3 779 200
Annen driftskostnad	12	54 405 942	31 766 358
Sum driftskostnader		855 003 979	521 151 704
Driftsresultat		20 419 593	6 466 626
FINANSINNEKTER OG FINANSKOSTNADER			
Annen renteinntekt		223 503	439 184
Annen finansinntekt		0	1 227 991
Annen rentekostnad		2 111 622	729 181
Annen finanskostnad		2 834 387	1 519 813
Resultat av finansposter		-4 722 506	-581 819
Ordinært resultat før skattekostnad		15 697 087	5 884 807
Skattekostnad på ordinært resultat	10	3 519 257	1 333 363
Ordinært resultat		12 177 830	4 551 444
Årsresultat		12 177 830	4 551 444
OVERFØRINGER			
Avsatt konsernbidrag		9 998 275	1 949 207
Avsatt til annen egenkapital		2 179 555	2 602 237
Sum overføringer		12 177 830	4 551 444



BALANSE


MYRE FISKEMOTTAK AS

EIENDELER	Note	2020	2019
ANLEGGSMIDLER			
VARIGE DRIFTSMIDLER			
Tomter, bygninger o.a. fast eiendom		226 000	243 500
Maskiner og anlegg		32 336 578	18 869 880
Driftsløsøre, inventar o.a. utstyr		7 399 015	7 402 602
Sum varige driftsmidler	3, 8	39 961 593	26 515 982
FINANSIELLE ANLEGGSMIDLER			
Andre langsiktige fordringer		4 298 042	4 298 042
Sum finansielle anleggsmidler		4 298 042	4 298 042
Sum anleggsmidler		44 259 635	30 814 024
OMLØPSMIDLER			
Lager av varer og annen beholdning	5, 8	23 518 868	5 359 953
FORDRINGER			
Kundefordringer	4, 8	10 260 329	9 840 880
Andre kortsiktige fordringer	4	4 519 786	3 795 424
Lån til foretak i samme konsern	6	47 460 607	7 003 884
Sum fordringer		62 240 722	20 640 188
Bankinnskudd, kontanter o.l.	9	2 949 441	34 593 505
Sum omløpsmidler		88 709 031	60 593 646
Sum eiendeler		132 968 666	91 407 671

**BALANSE****MYRE FISKEMOTTAK AS**

EGENKAPITAL OG GJELD	Note	2020	2019
INNSKUTT EGENKAPITAL			
Aksjekapital	7	1 010 000	1 010 000
Overkurs		2 596 650	2 596 650
Sum innskutt egenkapital		3 606 650	3 606 650
OPPTJENT EGENKAPITAL			
Annen egenkapital		47 728 860	45 549 305
Sum opptjent egenkapital		47 728 860	45 549 305
Sum egenkapital	2	51 335 510	49 155 955
GJELD			
AVSETNING FOR FORPLIKTELSER			
Utsatt skatt	10	2 187 275	1 488 046
Sum avsetning for forpliktelser		2 187 275	1 488 046
ANNEN LANGSIKTIG GJELD			
Øvrig langsiktig gjeld	3, 8	17 561 708	11 676 434
Sum annen langsiktig gjeld		17 561 708	11 676 434
KORTSIKTIG GJELD			
Gjeld til kredittinstitusjoner	8	10 294 904	0
Leverandørgjeld		10 909 427	7 124 861
Betalbar skatt	10	0	430 101
Skyldig offentlige avgifter		1 346 578	1 016 126
Gjeld til selskap i samme konsern	6	27 620 384	14 414 409
Annen kortsiktig gjeld	4	11 712 880	6 101 739
Sum kortsiktig gjeld		61 884 173	29 087 236
Sum gjeld		81 633 156	42 251 716
Sum egenkapital og gjeld		132 968 666	91 407 671

Myre, den, 26.08.2021
Styret i Myre Fiskemottak AS


Ted Robin Endresen
Styrets leder/ Daglig leder


Odd Røstad
Styremedlem


Trine Knudsen
Styremedlem



Myre Fiskemottak AS

	2020	2019
Kontantstrømmer fra operasjonelle aktiviteter		
Resultat før skattekostnad	15 697 087	5 884 807
Årets betalte skatter	-430 101	-3 314 044
Ordinære avskrivninger	4 682 771	3 779 200
Tap/gevinst avgang driftsmidler	0	-80 097
Tap/gevinst avgang aksjer	0	0
Endring markedsbaserte aksjer		
Endring pensjonsfond/-forpliktelse		
Endringer i varelag	-18 158 915	211 200
Endring i kundefordringer	-419 449	2 168 145
Endring i andre utestående fordringer	-41 181 085	-8 079 172
Endring i leverandørgjeld	3 784 566	-347 961
Endring i andre tidsavarensinasposter	6 329 265	-2 815 988
Netto kontantstrøm fra operasjonelle aktiviteter	-29 695 861	-2 593 910
Kontantstrømmer fra investeringsaktiviteter		
Innbetalinger ved salg av varige driftsmidler	0	290 000
Utbetalinger ved kjøp av varige driftsmidler	-18 128 381	-3 851 750
Korreksjon effekt innregning finansiell leasing	0	0
Innbetaling ved salg av aksjer og andeler	0	0
Utbetalinger ved kjøp av aksjer og andeler	0	0
Netto kontantstrøm fra investeringsaktiviteter	-18 128 381	-3 561 750
Kontantstrømmer fra finansieringsaktiviteter		
Netto endring langsiktig gjeld	5 885 274	-3 120 759
Innbetaling opptak langsiktig gjeld		
Utbetaling ved nedbetaling av langsiktig gjeld		-583 892
Netto endring kortsiktig gjeld		
Netto endring kortsiktig gjeld		
Utbetaling ved netto nedbetaling av kortsiktig gjeld		
Netto endring i kassakreditt	10 294 904	
Kapitalforhøvelse		
Utbetaling av utbytte		
Mottatt konsernbidrag		
Utbetaling av konsernbidrag		0
Netto kontantstrøm fra finansieringsaktiviteter	16 180 178	-3 704 651
Netto endring i kontanter	-31 644 064	-9 860 311
Beholdning av kontanter ved periodens begynnelse	34 593 505	44 453 816
Beholdning av kontanter ved periodens slutt	2 949 441	34 593 505



Myre Fiskemottak AS

Note nr. 1 - Regnskapsprinsipper

Generelt

Årsregnskapet er satt opp i samsvar med regnskapsloven og god regnskapsskikk. Regnskapet bygger på historisk kost prinsippet. Kostnader sammenstilles med og kostnadsføres samtidig med de inntekter kostnadene kan sammenstilles med. Regnskapet er satt opp etter fortsatt drift.

Selskapet er 100,0 % eid av Myre Eiendom AS. Det utarbeides konsernregnskap for konsernet Myre Eiendom AS. Konsernregnskapet oppbevares på morselskapets forretningskontor som er på Myre

Klassifisering

Eiendeler knyttet til varekretsløpet klassifiseres som omløpsmidler. Samme regler gjelder for kortsiktig gjeld. Fordringer og gjeld som ikke knytter seg til varekretsløpet, klassifiseres som omløpsmidler/ kortsiktig gjeld dersom de forfaller innen ett år. Øvrige eiendeler klassifiseres som anleggsmidler, og øvrig gjeld klassifiseres som langsiktig.

Vurderingsregler

Driftsinntekter og kostnader. Inntektsføring skjer etter opptjeningsprinsippet som normalt vil være leveringstidspunktet for varer og tjenester. Kostnader medtas etter sammenstillingsprinsippet, dvs at kostnader medtas i samme periode som tilhørende inntekter inntektsføres.

Kundefordringer og andre fordringer er oppført i balansen til pålydende etter fradrag for avsetning til forventet tap. Avsetning til tap gjøres på grunnlag av individuelle vurderinger av de enkelte fordringene. I tillegg gjøres det for øvrige kundefordringer en uspesifisert avsetning for å dekke antatt tap.

Varelager er vurdert til anskaffelseskost for innkjøpte varer. Varelageret er nedskrevet til forventet salgsverdi, såfremt denne er lavere enn anskaffelseskost eller tilvirkningskost.

Øvrige omløpsmidler vurderes til det laveste av anskaffelseskost og virkelig verdi.

Varige driftsmidler aktiveres og avskrives dersom de har levetid over 3 år og har en kostpris som overstiger kr 15.000. Varige driftsmidler vurderes til historisk kost med fradrag for bedriftsøkonomiske avskrivninger. Avskrivninger baseres på en vurdering av driftsmidlenes økonomiske og tekniske levetid. Selskapet benytter lineære avskrivninger for avskrivning av varige driftsmidler.

Pensjoner. Selskapet har etablert en innskuddsbasert kollektiv pensjonsordning.

Utsatt skatt/skattefordel i balansen avsettes på grunnlag av forskjeller mellom regnskapsmessige og skattemessige verdier i henhold til norsk regnskapsstandard for skatt. Ved beregning av utsatt skatt/skattefordel gjøres det fradrag for eventuelle fremførbare underskudd.

Betalbar skatt beregnes på grunnlag av årets skattemessig resultat.

Kontantstrømanalyse er utarbeidet etter den indirekte metoden.



Myre Fiskemottak AS

Note nr. 2 - Egenkapital

	<u>Aksje- kapital</u>	<u>Overkurs</u>	<u>Annen egenkapital</u>	<u>Sum</u>
Egenkapital 31.12.2019	1.010.000	2.596.650	45.549.305	49.155.955
Årets resultat	0	0	12.177.830	12.177.830
Avgitt konsernbidrag (netto)	0	0	-9.998.275	-9.998.275
Egenkapital 31.12.2020	1.010.000	2.596.650	47.728.860	51.335.510

Note nr. 3 - Varige driftsmidler

	<u>Bygninger, tomt oa.</u>	<u>Maskiner og anlegg</u>	<u>Driftsløsøre</u>
Anskaffelseskost l.l.	366.000	8.893.850	14.282.841
+ Tilgang i året	0	7.409.204	1.430.665
- Avgang i året (bokført verdi)	0	0	0
- Nedskrivning	0	0	0
- Samlede av- og nedskrivninger pr. 31.12	140.000	5.962.026	8.314.492
= Bokført verdi 31.12.	226.000	10.341.028	7.399.014

Årets ordinære avskrivninger og nedskr. 17.500 834.574 1.434.253

Avskrivningstid 20 år 10 år 3-10 år

	<u>Finansiell leasing</u>	<u>Sum</u>
Anskaffelseskost l.l.	21.436.571	44.979.262
+ Tilgang i året	9.288.512	18.128.381
- Avgang i året (bokført verdi)	0	0
- Nedskrivning	0	0
- Samlede av- og nedskrivninger pr. 31.12	8.729.533	23.146.051
= Bokført verdi 31.12.	21.995.550	39.961.593

Årets ordinære avskrivninger og nedskr. 2.396.443 4.682.771

Avskrivningstid 8-12 år

Finansiell leasing

Selskapet har pr. 31.12.20 10 leieavtaler som løper fra 1 til 8 år som er definert som finansiell leasing. Pr. 31.12.2020 beløper de faste leie-betalingene seg til kr 447.076 pr. mnd. Gjenstående estimerte faste leiebetaling og nåverdien av disse er:

	<u>Forfall innen 1 år</u>	<u>Forfall om 2-4 år</u>	<u>Sum</u>
Nominell verdi	3.310.507	8.355.897	11.666.404
Nåverdi	3.123.120	7.068.600	10.191.720

Av selskapets øvrig langsiktige gjeld per 31.12.20 består kr 15.039.105 av gjeld i forbindelse med finansiell leasing.



Myre Fiskemottak AS

Note nr. 4 - Kundefordringer og andre fordringer

Vurdering av andre fordringer:

	2020	2019
Vurdert til pålydende	10.519.191	10.099.742
- Avsatt til dekning av usikre fordringer	258.862	258.862
= Bokført verdi pr. 31.12.	10.260.329	9.840.880

Selskapet har ingen fordringer med forfall senere enn ett år.

Selskapet har etablert factoringavtale med bank. I posten annen kortsiktig gjeld inngår finansiering kundefordring per 31.12.20 med kr 4.412.850. Tilsvarende for 2019 var denne kr 2.437.491.

Note nr. 5 - Varebeholdning

Varer	2020	2019
Ferdigvarer (saltfisk)	12.488.400	1.650.000
Emballasje	11.030.468	3.709.953
Sum	23.518.868	5.359.953

Lagerbeholdningene er vurdert til det laveste av anskaffelseskost og virkelig verdi.

Note nr. 6 – Transaksjoner med nærstående

Selskapet har foretatt flere transaksjoner med nærstående parter. Alle transaksjonene er foretatt som del av den ordinære virksomheten og til armlengdes priser.

Selskapet har foretatt følgende transaksjoner:

	2020
Salg av varer til konsernselskap	58.979.147
Kjøp av varer fra konsernselskap	850.000
Leie av bygg fra konsernselskap	9.360.171
Salg av tjenester til konsernselskap	0
Kjøp av tjenester fra konsernselskap	210.000



Myre Fiskemottak AS

Balansen inkluderer følgende beløp som følge av transaksjoner med nærstående parter:

Kortsiktig fordring:

	<u>2020</u>	<u>2019</u>
Notø AS	43.666.857	3.210.134
Notø Eiendom AS	1.918.750	1.918.750
Myre Eiendom AS	1.875.000	1.875.000
Sum	47.460.607	7.003.884

Kortsiktig gjeld:

	<u>2020</u>	<u>2019</u>
Notø AS	11.906.566	0
Myre Eiendom AS	9.972.367	9.186.839
Notø Eiendom AS	5.741.450	5.227.570
Sum	27.620.384	14.414.409

Note nr. 7 - Antall aksjer, aksjeeiere m.v.

Selskapets aksjekapital er kr 1.010.000 fordelt på 1.010 aksje a kr 1.000,-. Det er ikke forskjellige aksjeklasser i selskapet og det foreligger ingen vedtektsbestemmelser angående stemmerett.

Selskapets aksjonærer er:

	<u>Eierandel</u>
Myre Eiendom AS	100 %

Styrets leder Ted R. Endresen er indirekte aksjonær gjennom sitt eierskap i Myre Eiendom AS.
Styremedlem Odd Røstad er indirekte aksjonær gjennom sitt eierskap i Myre Eiendom AS.

Note nr. 8 - Pantestillelser og gjeld

Pantegjeld og lignende:

	<u>2020</u>	<u>2019</u>
Gjeld sikret med pant		500.000
Kortsiktig gjeld til kredittinstitusjon	10.294.904	
Sum	10.294.904	500.000

Bokført verdi av eiendeler stilt som sikkerhet:

	<u>2020</u>	<u>2019</u>
Varige driftsmidler	39.961.593	26.515.982
Varelager	23.518.868	5.359.953
Kundefordringer	10.260.329	9.840.880
Sum	73.740.790	41.716.815

Gjeld med forfall senere enn 5 år	0	0
-----------------------------------	---	---



Myre Fiskemottak AS

Andre opplysninger:

Selskapets driftskreditt inngår i konsernkontosystem, total driftskreditt i konsernet er per 31.12.20 kr 70.000.000,-,

Selskapet har stillet sikkerhet for gjeld og garantiansvar i øvrige selskaper i konsernet. Nedenfor følger en oversikt over konsernets samlede gjeld og garantiansvar, samt eiendeler stillet som sikkerhet.

Pantgjeld og lignende:

	<u>2020</u>	<u>2019</u>
- Langsiktig gjeld til kredittinstitusjoner	61.730.910	59.348.683
- Øvrig langsiktig gjeld sikret med pant	0	840.518
- Kortsiktig gjeld til kredittinstitusjoner	19.850.833	29.657.741
- Garantiansvar	0	0
Sum	81.581.743	89.846.942

Bokført verdi av eiendeler stilt som sikkerhet:

	<u>2020</u>	<u>2019</u>
- Driftsmidler	128.672.861	118.562.408
- Varelager	56.765.250	28.387.753
- Kundefordringer	31.912.247	34.721.317
Sum	217.350.358	181.671.478

Note nr. 9 - Bank

Av selskapets bankinnskudd er kr 1.536.413 bundne midler vedrørende skattetrekk ansatte.



Myre Fiskemottak AS

Note nr. 10- Utsatt skatt/skattefordel og skattekostnad

Utsatt skatt er beregnet på grunnlag av de forskjeller som eksisterer ved utgangen av regnskapsåret mellom regnskapsmessige og skattemessige verdier. Det er beregnet utsatt skatt av følgende poster:

Midlertidige forskjeller fremkommer som følger:

	<u>2019</u>	<u>2020</u>	<u>Endring</u>
Anleggsmidler	2.763.097	4.665.482	-1.902.385
Fordringer	-258.862	-258.862	0
Finansiell leasing	4.259.612	5.535.540	-1.275.928
Andre forskjeller	0	0	0
<u>Grunnlag for beregning av utsatt skatt</u>	<u>6.763.847</u>	<u>9.942.160</u>	<u>-3.178.313</u>
<u>Anvendt skattesats:</u>	<u>22 %</u>	<u>22 %</u>	
<u>Utsatt skatt (+) / skattefordel (-)</u>	<u>1.488.046</u>	<u>2.187.275</u>	<u>-699.229</u>

I henhold til foreløpig regnskapsstandard for behandling av skatt er midlertidige negative og positive forskjeller som reverserer eller kan reverseres i samme periode utlignet og nettoført.

Nedenfor er det gitt en spesifikasjon over forskjellene mellom det regnskapsmessige resultat før skattekostnad og årets skattegrunnlag.

	<u>2020</u>	<u>2019</u>
Resultat før skattekostnad	15.697.087	5.884.807
+/- Permanente forskjeller	299.529	175.937
+/- Midlertidige forskjeller	-3.178.313	-1.606.756
+/- Skattepliktig konsernbidrag	-12.818.303	-2.498.983
<u>Årets skattegrunnlag</u>	<u>0</u>	<u>1.955.005</u>

Skattekostnaden i regnskapet består av følgende poster:

	<u>2020</u>	<u>2019</u>
Betalbar skatt	0	979.877
Skattekostnad på konsernbidrag	2.820.027	0
Endring utsatt skatt/skattefordel	699.229	353.486
<u>Skattekostnad</u>	<u>3.519.257</u>	<u>1.333.363</u>



Myre Fiskemottak AS

Note nr. 11 - Salgsinntekt

Virksomhetsområde:

	2020	2019
Salg av fisk og fiskeprodukter	867.443.945	497.744.107
Salg av tjenester	7.979.627	29.497.365
<u>Sum</u>	<u>875.423.572</u>	<u>527.241.472</u>

Geografisk fordeling

	2020	2019
Norge	567.922.857	414.997.694
Europa	288.163.633	107.891.568
Amerika	18.393.353	
Asia	943.729	4.352.207
<u>Sum</u>	<u>875.423.572</u>	<u>527.241.472</u>

Note nr. 12 - Antall ansatte, godtgjørelser mv.

Lønnskostnader består av følgende poster:

	2020	2019
Lønninger	66.605.777	51.704.736
Folketrygdavgift	2.062.525	2.798.730
Pensjonskostnader	317.654	566.960
Andre personalkostnader	880.623	992.739
<u>Sum lønnskostnader</u>	<u>69.866.579</u>	<u>56.063.164</u>

Antall årsverk	105	90
----------------	-----	----

Godtgjørelser:

Daglig leder

Det er utbetalt lønn til daglig leder med kr 1.305.086. Øvrige godtgjørelser utgjør kr 376.272. I tillegg er det fakturert konsulenttjenester med kr 210.000 fra daglig leders holdingselskap.

Styret

Utover lønn til daglig leder er det utbetalt lønn med kr 1.105.755 til styrets medlemmer i 2020.

Obligatorisk tjenestepensjon

Selskapet er pliktig til å ha tjenestepensjonsordning etter lov om obligatorisk tjenestepensjon og har følgelig slik ordning.

Revisor

Revisors årshonorar består av:

Lovpålagt revisjon	101.500
Skatterådgivning	6.375
Teknisk utarbeidelse av skattemelding og årsregnskap	14.500
Andre ikke-revisjons tjenester	32.350
<u>Sum</u>	<u>154.725</u>

Beløpene er oppført uten merverdiavgift.

Myre Fiskemottak AS

Side 12



Årsregnskap 2020

Myre Fiskemottak AS

Årsberetning
Resultatregnskap
Balanse
Kontantstrøm
Noter til regnskapet



Org.nr.: 989 118 927



RESULTATREGNSKAP

MYRE FISKEMOTTAK AS

DRIFTSINNEKTER OG DRIFTSKOSTNADER	Note	2020	2019
Salgsinntekt		874 954 852	526 901 627
Annen driftsinntekt		468 720	716 703
Sum driftsinntekter	6, 11	875 423 572	527 618 330
Varekostnad		726 048 687	429 542 982
Lønnskostnad	12	69 866 579	56 063 164
Avskrivning	3	4 682 771	3 779 200
Annen driftskostnad	12	54 405 942	31 766 358
Sum driftskostnader		855 003 979	521 151 704
Driftsresultat		20 419 593	6 466 626
FINANSINNEKTER OG FINANSKOSTNADER			
Annen renteinntekt		223 503	439 184
Annen finansinntekt		0	1 227 991
Annen rentekostnad		2 111 622	729 181
Annen finanskostnad		2 834 387	1 519 813
Resultat av finansposter		-4 722 506	-581 819
Ordinært resultat før skattekostnad		15 697 087	5 884 807
Skattekostnad på ordinært resultat	10	3 519 257	1 333 363
Ordinært resultat		12 177 830	4 551 444
Årsresultat		12 177 830	4 551 444
OVERFØRINGER			
Avsatt konsernbidrag		9 998 275	1 949 207
Avsatt til annen egenkapital		2 179 555	2 602 237
Sum overføringer		12 177 830	4 551 444



BALANSE

MYRE FISKEMOTTAK AS

EIENDELER	Note	2020	2019
ANLEGGSMIDLER			
VARIGE DRIFTSMIDLER			
Tomter, bygninger o.a. fast eiendom		226 000	243 500
Maskiner og anlegg		32 336 578	18 869 880
Driftsløsøre, inventar o.a. utstyr		7 399 015	7 402 602
Sum varige driftsmidler	3, 8	39 961 593	26 515 982
FINANSIELLE ANLEGGSMIDLER			
Andre langsiktige fordringer		4 298 042	4 298 042
Sum finansielle anleggsmidler		4 298 042	4 298 042
Sum anleggsmidler		44 259 635	30 814 024
OMLØPSMIDLER			
Lager av varer og annen beholdning	5, 8	23 518 868	5 359 953
FORDRINGER			
Kundefordringer	4, 8	10 260 329	9 840 880
Andre kortsiktige fordringer	4	4 519 786	3 795 424
Lån til foretak i samme konsern	6	47 460 607	7 003 884
Sum fordringer		62 240 722	20 640 188
Bankinnskudd, kontanter o.l.	9	2 949 441	34 593 505
Sum omløpsmidler		88 709 031	60 593 646
Sum eiendeler		132 968 666	91 407 671

**BALANSE**

MYRE FISKEMOTTAK AS

EGENKAPITAL OG GJELD	Note	2020	2019
INNSKUTT EGENKAPITAL			
Aksjekapital	7	1 010 000	1 010 000
Overkurs		2 596 650	2 596 650
Sum innskutt egenkapital		3 606 650	3 606 650
OPPTJENT EGENKAPITAL			
Annen egenkapital		47 728 860	45 549 305
Sum opptjent egenkapital		47 728 860	45 549 305
Sum egenkapital	2	51 335 510	49 155 955
GJELD			
AVSETNING FOR FORPLIKTELSE			
Utsatt skatt	10	2 187 275	1 488 046
Sum avsetning for forpliktelser		2 187 275	1 488 046
ANNEN LANGSIKTIG GJELD			
Øvrig langsiktig gjeld	3, 8	17 561 708	11 676 434
Sum annen langsiktig gjeld		17 561 708	11 676 434
KORTSIKTIG GJELD			
Gjeld til kredittinstitusjoner	8	10 294 904	0
Leverandørgjeld		10 909 427	7 124 861
Betalbar skatt	10	0	430 101
Skyldig offentlige avgifter		1 346 578	1 016 126
Gjeld til selskap i samme konsern	6	27 620 384	14 414 409
Annen kortsiktig gjeld	4	11 712 880	6 101 739
Sum kortsiktig gjeld		61 884 173	29 087 236
Sum gjeld		81 633 156	42 251 716
Sum egenkapital og gjeld		132 968 666	91 407 671

Myre, den, 26.08.2021
Styret i Myre Fiskemottak AS

Ted Robin Endresen
Styrets leder/ Daglig leder

Odd Røstad
Styremedlem

Trine Knudsen
Styremedlem