



ÅRSREGNSKAPET FOR REGNSKAPSÅRET 2022 - GENERELL INFORMASJON

Enheten

Organisasjonsnummer: 991 224 076
Organisasjonsform: Aksjeselskap
Foretaksnavn: NORTHERN.NO AS
Forretningsadresse: Bygdøy allé 68
0265 OSLO

Regnskapsår

Årsregnskapets periode: 01.01.2022 - 31.12.2022

Konsern

Morselskap i konsern: Nei

Regnskapsregler

Regler for små foretak benyttet: Ja
Benyttet ved utarbeidelsen av årsregnskapet til selskapet: Regnskapslovens alminnelige regler

Årsregnskapet fastsatt av kompetent organ

Bekreftet av representant for selskapet: Ove Rogne
Dato for fastsettelse av årsregnskapet: 14.06.2023

Grunnlag for avgivelse

År 2022: Årsregnskapet er elektronisk innlevert
År 2021: Tall er hentet fra elektronisk innlevert årsregnskap fra 2022

Det er ikke krav til at årsregnskapet m.v. som sendes til Regnskapsregisteret er undertegnet. Kontrollen på at dette er utført ligger hos revisor/enhetens øverste organ. Sikkerheten ivaretas ved at innsender har rolle/rettighet for innsending av årsregnskapet via Altinn, og ved at det bekreftes at årsregnskapet er fastsatt av kompetent organ.

Brønnøysundregistrene, 05.07.2024



Resultatregnskap

Beløp i: NOK	Note	2022	2021
RESULTATREGNSKAP			
Inntekter			
Salgsinntekt		56 146 570	70 071 031
Annen driftsinntekt			49 500
Sum inntekter		56 146 570	70 120 531
Kostnader			
Varekostnad		20 230 943	25 478 696
Lønnskostnad	1	12 937 041	13 239 212
Avskrivning av driftsmidler og immaterielle eiendeler	2, 3	2 588 099	2 703 149
Nedskrivning av varige driftsmidler og immaterielle eiendeler	3		453 183
Annen driftskostnad	1	19 413 459	21 569 852
Sum kostnader		55 169 542	63 444 092
Driftsresultat		977 028	6 676 439
Finansinntekter og finanskostnader			
Renteinntekt fra foretak i samme konsern	4		
Annen renteinntekt		4 197	7 621
Annen finansinntekt	4	1 425 705	1 875 063
Sum finansinntekter		1 429 902	1 882 684
Nedskrivning av andre finansielle anleggsmidler	5	12 027	623
Rentekostnad til foretak i samme konsern	4		
Annen rentekostnad		702 308	561 318
Annen finanskostnad	4	1 610 929	2 572 601
Sum finanskostnader		2 325 265	3 134 542
Netto finans		-895 363	-1 251 858
Ordinært resultat før skattekostnad		81 665	5 424 581
Skattekostnad på resultat	6	24 691	1 210 169
Ordinært resultat etter skattekostnad		56 974	4 214 412
Årsresultat		56 974	4 214 412



Resultatregnskap

Beløp i: NOK	Note	2022	2021
Årsresultat etter minoritetsinteresser		56 974	4 214 412
Totalresultat		56 974	4 214 412
Overføringer og disponeringer			
Avsatt til annen egenkapital		56 974	4 214 412
Sum overføringer og disponeringer	7	56 974	4 214 412



Balanse

Beløp i: NOK	Note	2022	2021
BALANSE - EIENDELER			
Anleggsmidler			
Immaterielle eiendeler			
Utviklingsprosjekter	3	6 783 524	6 871 345
Software m.v.	3	3 502 404	3 545 791
Utsatt skattefordel	6	354 794	379 485
Sum immaterielle eiendeler	8	10 640 721	10 796 621
Varige driftsmidler			
Tomter, bygninger o.a. fast eiendom	2		
Anlegg under utførelse	2		
Maskiner og anlegg	2		
Driftsløsøre, inventar o.a. utstyr	2		23 133
Sum varige driftsmidler			23 133
Finansielle anleggsmidler			
Investering i datterselskap	5		
Investering i annet foretak i samme konsern	5		
Lån til foretak i samme konsern	5		
Investeringer i tilknyttet selskap	5	725 731	752 590
Lån til tilknyttet selskap og felles kontrollert virksomhet	5	72 050	72 050
Sum finansielle anleggsmidler		797 781	824 640
Sum anleggsmidler		11 438 502	11 644 393
Omløpsmidler			
Varer			
Lager av varer og annen beholdning	8	19 400 077	14 233 859
Sum varer		19 400 077	14 233 859
Fordringer			
Kundefordringer	9	5 239 311	6 065 941
Andre kortsiktige fordringer		907 243	596 233
Sum fordringer		6 146 554	6 662 173
Bankinnskudd, kontanter og lignende			



Balanse

Beløp i: NOK	Note	2022	2021
Bankinnskudd, kontanter o.l.	10	1 920 756	1 704 253
Sum bankinnskudd, kontanter og lignende		1 920 756	1 704 253
Sum omløpsmidler		27 467 387	22 600 285
SUM EIENDELER		38 905 889	34 244 679

BALANSE - EGENKAPITAL OG GJELD

Egenkapital

Innskutt egenkapital

Aksjekapital	7, 11, 12	143 740	143 740
Beholdning av egne aksjer	7, 11, 12		
Overkurs	7	8 945 170	8 945 170
Annen innskutt egenkapital	7		
Sum innskutt egenkapital		9 088 910	9 088 910

Opptjent egenkapital

Annen egenkapital	7	6 760 509	6 703 535
Udekket tap	7		
Sum opptjent egenkapital		6 760 509	6 703 535

Sum egenkapital

15 849 419 **15 792 445**

Gjeld

Langsiktig gjeld

Utsatt skatt	6		
Annen langsiktig gjeld			
Gjeld til kredittinstitusjoner		4 875 000	3 626 111
Langsiktig konserngjeld	5		
Sum annen langsiktig gjeld		4 875 000	3 626 111
Sum langsiktig gjeld		4 875 000	3 626 111

Kortsiktig gjeld



Balanse

Beløp i: NOK	Note	2022	2021
Konvertible lån	11	1 250 000	
Kassakreditt	10	3 368 160	2 006 649
Leverandørgjeld		4 523 591	3 143 639
Betalbar skatt	6		1 130 100
Skyldig offentlige avgifter		2 030 744	2 115 097
Kortsiktig konserngjeld	5	509 089	539 433
Annen kortsiktig gjeld		6 499 885	5 891 205
Sum kortsiktig gjeld		18 181 469	14 826 122
Sum gjeld		23 056 469	18 452 233
SUM EGENKAPITAL OG GJELD		38 905 889	34 244 679
POSTER UTENOM BALANSEN			
Garantistillelser	8		
Pantstillelser	8		



Brønnøysundregistrene

ÅRSREGNSKAP FOR REGNSKAPSÅRET 2022 - GENERELL INFORMASJON

Journalnummer: 2023 508910

Enheten

Organisasjonsnummer: 991 224 076
Organisasjonsform: Aksjeselskap
Foretaksnavn: NORTHERN.NO AS
Forretningsadresse: Bygdøy allé 68
0265 OSLO

Regnskapsår

Årsregnskapets periode: 01.01.2022 - 31.12.2022

Konsern

Morselskap i konsern: Nei

Regnskapsregler

Regler for små foretak benyttet: Ja
Benyttet ved utarbeidelsen av
årsregnskapet til selskapet: Regnskapslovens alminnelige regler

Årsregnskapet fastsatt av kompetent organ

Bekreftet av representant for selskapet: Ove Rogne
Dato for fastsettelse av årsregnskapet: 14.06.2023

Revisjon

Ekstern autorisert regnskapsfører har i løpet av regnskapsåret bistått ved den løpende regnskapsføringen eller utført andre tjenester for selskapet enn å utarbeide årsregnskapet: Ja

Grunnlag for avgivelse

År 2022: Årsregnskap er elektronisk innlevert.
År 2021: Tall er hentet fra elektronisk innlevert årsregnskap fra 2022.

Det er ikke krav til at årsregnskapet m.v. som sendes til Regnskapsregisteret er undertegnet. Kontrollen på at dette er utført ligger hos revisor/enhetens øverste organ. Sikkerheten ivaretas ved at innsender har rolle/rettighet for innsending av årsregnskapet via Altinn, og ved at det bekreftes at årsregnskapet er fastsatt av kompetent organ.

Brønnøysundregistrene, 27.06.2023



Organisasjonsnr: 991 224 076
NORTHERN.NO AS

RESULTATREGNSKAP

Beløp i: NOK	Note	2022	2021
RESULTATREGNSKAP			
Inntekter			
Salgsinntekt		56 146 570	70 071 031
Annen driftsinntekt			49 500
Sum inntekter		56 146 570	70 120 531
Kostnader			
Varekostnad		20 230 943	25 478 696
Lønnskostnad	1	12 937 041	13 239 212
Avskrivning av driftsmidler og immaterielle eiendeler	2, 3	2 588 099	2 703 149
Nedskrivning av varige driftsmidler og immaterielle eiendeler	3		453 183
Annen driftskostnad	1	19 413 459	21 569 852
Sum kostnader		55 169 542	63 444 092
Driftsresultat		977 028	6 676 439
Finansinntekter og finanskostnader			
Renteinntekt fra foretak i samme konsern	4		
Annen renteinntekt		4 197	7 621
Annen finansinntekt	4	1 425 705	1 875 063
Sum finansinntekter		1 429 902	1 882 684
Nedskrivning av andre finansielle anleggsmidler	5	12 027	623
Rentekostnad til foretak i samme konsern	4		
Annen rentekostnad		702 308	561 318
Annen finanskostnad	4	1 610 929	2 572 601
Sum finanskostnader		2 325 265	3 134 542
Netto finans		-895 363	-1 251 858
Ordinært resultat før skattekostnad		81 665	5 424 581
Skattekostnad på resultat	6	24 691	1 210 169
Ordinært resultat etter skattekostnad		56 974	4 214 412
Årsresultat		56 974	4 214 412
Årsresultat etter minoritetsinteresser		56 974	4 214 412



Totalresultat		56 974	4 214 412
Overføringer og disponeringer			
Avsatt til annen egenkapital		56 974	4 214 412
Sum overføringer og disponeringer	7	56 974	4 214 412



Organisasjonsnr: 991 224 076
NORTHERN.NO AS

BALANSE

Beløp i: NOK	Note	2022	2021
--------------	------	------	------

BALANSE - EIENDELER

Anleggsmidler

Immaterielle eiendeler

Utviklingsprosjekter	3	6 783 524	6 871 345
Software m.v.	3	3 502 404	3 545 791
Utsatt skattefordel	6	354 794	379 485
Sum immaterielle eiendeler	8	10 640 721	10 796 621

Varige driftsmidler

Tomter, bygninger o.a. fast eiendom	2		
Anlegg under utførelse	2		
Maskiner og anlegg	2		
Driftsløsøre, inventar o. a. utstyr	2		23 133
Sum varige driftsmidler			23 133

Finansielle anleggsmidler

Investering i datterselskap	5		
Investering i annet foretak i samme konsern	5		
Lån til foretak i samme konsern	5		
Investeringer i tilknyttet selskap	5	725 731	752 590
Lån til tilknyttet selskap og felles kontrollert virksomhet	5	72 050	72 050
Sum finansielle anleggsmidler		797 781	824 640

Sum anleggsmidler		11 438 502	11 644 393
--------------------------	--	-------------------	-------------------

Omløpsmidler

Varer

Lager av varer og annen beholdning	8	19 400 077	14 233 859
Sum varer		19 400 077	14 233 859

Fordringer

Kundefordringer	9	5 239 311	6 065 941
Andre kortsiktige fordringer		907 243	596 233
Sum fordringer		6 146 554	6 662 173

Bankinnskudd, kontanter og lignende

Bankinnskudd, kontanter o. l.	10	1 920 756	1 704 253
----------------------------------	----	-----------	-----------



Sum bankinnskudd, kontanter og lignende		1 920 756	1 704 253
Sum omløpsmidler		27 467 387	22 600 285
SUM EIENDELER		38 905 889	34 244 679
BALANSE - EGENKAPITAL OG GJELD			
Egenkapital			
Innskutt egenkapital			
Aksjekapital	7, 11, 12	143 740	143 740
Beholdning av egne aksjer	7, 11, 12		
Overkurs	7	8 945 170	8 945 170
Annen innskutt egenkapital	7		
Sum innskutt egenkapital		9 088 910	9 088 910
Opptjent egenkapital			
Annen egenkapital	7	6 760 509	6 703 535
Udekket tap	7		
Sum opptjent egenkapital		6 760 509	6 703 535
Sum egenkapital		15 849 419	15 792 445
Gjeld			
Langsiktig gjeld			
Utsatt skatt	6		
Annen langsiktig gjeld			
Gjeld til			
kredittinstitusjoner		4 875 000	3 626 111
Langsiktig konserngjeld	5		
Sum annen langsiktig gjeld		4 875 000	3 626 111
Sum langsiktig gjeld		4 875 000	3 626 111
Kortsiktig gjeld			
Konvertible lån	11	1 250 000	
Kassakreditt	10	3 368 160	2 006 649
Leverandørgjeld		4 523 591	3 143 639
Betalbar skatt	6		1 130 100
Skyldig offentlige avgifter		2 030 744	2 115 097
Kortsiktig konserngjeld	5	509 089	539 433
Annen kortsiktig gjeld		6 499 885	5 891 205
Sum kortsiktig gjeld		18 181 469	14 826 122
Sum gjeld		23 056 469	18 452 233
SUM EGENKAPITAL OG GJELD		38 905 889	34 244 679
POSTER UTENOM BALANSEN			
Garantistillelser	8		
Pantstillelser	8		



Organisasjonsnr: 991 224 076
NORTHERN.NO AS

NOTEOPPLYSNINGER - SELSKAP - alle poster oppgitt i hele tall

Note

1

Antall årsverk i regnskapsåret
18.00

Sum Beløp

Balanseført verdi 31.12. Varige driftsmidler Immaterielle eiend.

Konsernregnskap

Morselskapet sitt navn

Forretningskontor for morselskapet

Begrunnelse for at datterselskap er utelatt fra konsolideringen

Samlet beløp - tilknyttet selskap Årets Fjorårets

Samlet beløp - foretak i samme konsern Årets Fjorårets

Samlet beløp - foretak i samme konsern Årets Fjorårets

Samlet beløp - felles kontrollert virksomhet Årets Fjorårets

Pantstillelse Beløp

Beholdning av egne aksjer Antall Pålydende Andel av aksjek.



Årsregnskap 2022 NORTHERN.NO AS



Resultatregnskap NORTHERN.NO AS

Driftsinntekter og driftskostnader	Note	2022	2021
Salgsinntekt		56 146 570	70 071 031
Annen driftsinntekt		0	49 500
Sum driftsinntekter		56 146 570	70 120 531
Varekostnad		20 230 943	25 478 696
Lønnskostnad	1	12 937 041	13 239 212
Avskrivning av driftsmidler og immaterielle eiendeler	2, 3	2 588 099	2 703 149
Nedskrivning av driftsmidler og immaterielle eiendeler	3	0	453 183
Annen driftskostnad	1	19 413 459	21 569 852
Sum driftskostnader		55 169 542	63 444 092
Driftsresultat		977 028	6 676 439
Finansinntekter og finanskostnader			
Annen renteinntekt		4 197	7 621
Annen finansinntekt	4	1 425 705	1 875 063
Sum finansinntekter		1 429 902	1 882 684
Nedskrivning av andre finansielle anleggsmidler	5	12 027	623
Annen rentekostnad		702 308	561 318
Annen finanskostnad	4	1 610 929	2 572 601
Sum finanskostnader		2 325 265	3 134 542
Resultat av finansposter		-895 363	-1 251 858
Ordinært resultat før skattekostnad		81 665	5 424 581
Skattekostnad på ordinært resultat	6	24 691	1 210 169
Årsresultat		56 974	4 214 412
Overføringer			
Avsatt til annen egenkapital		56 974	4 214 412
Sum overføringer	7	56 974	4 214 412



Balanse NORTHERN.NO AS


Eiendeler	Note	2022	2021
Anleggsmidler			
<i>Immaterielle eiendeler</i>			
Utviklingsprosjekter	3	6 783 524	6 871 345
Software m.v.	3	3 502 404	3 545 791
Utsatt skattefordel	6	354 794	379 485
Sum immaterielle eiendeler	8	10 640 721	10 796 621
<i>Varige driftsmidler</i>			
Driftsløsøre, inventar o.a. utstyr	2	0	23 133
Sum varige driftsmidler		0	23 133
<i>Finansielle anleggsmidler</i>			
Investeringer i tilknyttet selskap	5	725 731	752 590
Lån til tilknyttet selskap og felles kontrollert virksomhet	5	72 050	72 050
Sum finansielle anleggsmidler		797 781	824 640
Sum anleggsmidler		11 438 502	11 644 393
Omløpsmidler			
<i>Varer</i>			
Lager av varer og annen beholdning	8	19 400 077	14 233 859
Sum varer		19 400 077	14 233 859
<i>Fordringer</i>			
Kundefordringer	9	5 239 311	6 065 941
Andre kortsiktige fordringer		907 243	596 233
Sum fordringer		6 146 554	6 662 173
<i>Bankinnskudd, kontanter o.l</i>			
Bankinnskudd, kontanter o.l.	10	1 920 756	1 704 253
Sum bankinnskudd, kontanter o.l		1 920 756	1 704 253
Sum omløpsmidler		27 467 387	22 600 285
Sum eiendeler		38 905 889	34 244 679




Balanse
NORTHERN.NO AS

Egenkapital og gjeld	Note	2022	2021
Egenkapital			
<i>Innskutt egenkapital</i>			
Aksjekapital	7, 11, 12	143 740	143 740
Overkurs	7	8 945 170	8 945 170
Sum innskutt egenkapital		9 088 910	9 088 910
<i>Opptjent egenkapital</i>			
Annen egenkapital	7	6 760 509	6 703 535
Sum opptjent egenkapital		6 760 509	6 703 535
Sum egenkapital		15 849 419	15 792 445
Gjeld			
<i>Annen langsiktig gjeld</i>			
Gjeld til kredittinstitusjoner		4 875 000	3 626 111
Sum annen langsiktig gjeld		4 875 000	3 626 111
<i>Kortsiktig gjeld</i>			
Konvertible lån	11	1 250 000	0
Kassakreditt	10	3 368 160	2 006 649
Leverandørgjeld		4 523 591	3 143 639
Betalbar skatt	6	0	1 130 100
Skyldig offentlige avgifter		2 030 744	2 115 097
Kortsiktig konserngjeld	5	509 089	539 433
Annen kortsiktig gjeld		6 499 885	5 891 205
Sum kortsiktig gjeld		18 181 469	14 826 122
Sum gjeld		23 056 469	18 452 233
Sum egenkapital og gjeld		38 905 889	34 244 679


Oslo, 14.06.2023
Styret i NORTHERN.NO AS


Erlend Lappegard
styreleder


Helle Tjåberg
styremedlem


Karina Lilleeng Holmen
styremedlem


Ove Røgne
styremedlem/daglig leder


Glen Linden Bjørnholt
styremedlem



Regnskapsprinsipper

Årsregnskapet er satt opp i samsvar med regnskapsloven og god regnskapsskikk for små foretak. Regnskapet er avlagt under forutsetning om fortsatt drift.

Bruk av estimater

Utarbeidelse av regnskap i samsvar med regnskapsloven krever bruk av estimater. Videre krever anvendelse av selskapets regnskapsprinsipper at ledelsen må utøve skjønn.

Salgsinntekter

Inntekter ved salg av varer og tjenester vurderes til virkelig verdi av vederlaget, netto etter fradrag for merverdiavgift, returer, rabatter og andre avslag.

Salg av varer inntektsføres når risiko og kontroll i all hovedsak er overført kjøperen. Med risiko menes eiendelens gevinst og tapspotensiale mens kontroll defineres som beslutnings og råderett. Erfaringstall anvendes for å estimere og regnskapsføre avsetninger for kvantumsrabatter og retur på salgstidspunktet.

Salg av tjenester inntektsføres etter hvert som de er levert. Leieinntekter inntektsføres lineært over leieperioden.

Klassifisering og vurdering av balanseposter

Eiendeler bestemt til varig eie eller bruk er klassifisert som anleggsmidler. Anleggsmidler er vurdert til anskaffelseskost. Omløpsmidler og kortsiktig gjeld omfatter normalt poster som forfaller til betaling innen ett år etter balansedagen, samt poster som knytter seg til varekretsløpet. Omløpsmidler vurderes til laveste verdi av anskaffelseskost og antatt virkelig verdi.

Fordringer klassifiseres som omløpsmidler hvis de skal tilbakebetales i løpet av ett år. For gjeld er analoge kriterier lagt til grunn. Første års avdrag på langsiktige fordringer og langsiktig gjeld klassifiseres likevel ikke som omløpsmiddel og kortsiktig gjeld.

Enkelte poster er vurdert etter andre regler. Postene det gjelder vil være blant de postene som omhandles nedenfor.

Immaterielle eiendeler

Utgifter til utvikling balanseføres i den grad det kan identifiseres en fremtidig økonomisk fordel knyttet til utvikling av en identifiserbar immateriell eiendel og utgiftene kan måles pålitelig. I motsatt fall kostnadsføres slike utgifter løpende. Balanseført utvikling avskrives lineært over økonomisk levetid.

Varige driftsmidler

Varige driftsmidler balanseføres og avskrives lineært til restverdi over driftsmidlenes forventede utnyttbare levetid. Ved endring i avskrivningsplan fordeles virkningen over gjenværende avskrivningstid ("knekkpunktmetoden"). Vedlikehold av driftsmidler kostnadsføres løpende. Påkostninger eller forbedringer tillegges driftsmidlets kostpris og avskrives i takt med driftsmidlet. Skillet mellom vedlikehold og påkostning/forbedring regnes i forhold til driftsmidlets stand ved kjøp av driftsmidlet.

Utgifter til leie av driftsmidler kostnadsføres. Forskuddsbetalinger balanseføres som forskuddsbetalt kostnad, og fordeles over leieperioden.

Investeringer i andre selskaper

Kostmetoden brukes som prinsipp for investeringer i andre selskaper. Kostprisen økes når midler tilføres ved kapitalutvidelse, eller når det gis konsernbidrag til datterselskap. Mottatte utdelinger resultatføres i utgangspunktet som inntekt. Utbytte/konsernbidrag fra datterselskap regnskapsføres det samme året som datterselskapet avsetter beløpet. Utbytte fra andre selskaper regnskapsføres som finansinntekt når utbyttet er vedtatt. Investeringene blir nedskrevet til virkelig verdi dersom verdifallet ikke er forbigående.

Varer

Lager av innkjøpte varer er vurdert til det laveste av anskaffelseskost etter FIFO-prinsippet, og netto salgsverdi. Egentilvirkede ferdigvarer og varer under tilvirkning vurderes til variabel tilvirkningskost.

Fordringer

Kundefordringer og andre fordringer er oppført i balansen til pålydende etter fradrag for avsetning til forventet tap. Avsetning for tap gjøres på grunnlag av individuelle vurderinger av de enkelte fordringene. I tillegg gjøres det for øvrige kundefordringer en uspesifisert avsetning for å dekke antatt tap.

Pensjoner



Premier til innskuddsbasert pensjonsordning organisert gjennom livsforsikringselskap kostnadsføres den perioden innskuddet gjelder og inngår blant lønnskostnader i resultatregnskapet. Forpliktelser eller pensjonsmidler knyttet til kollektiv forsikret pensjonsordning balanseføres ikke.

Skatt

Skattekostnaden i resultatregnskapet omfatter både periodens betalbare skatt og endring i utsatt skatt. Utsatt skatt beregnes med 22 % på grunnlag av de midlertidige forskjeller som eksisterer mellom regnskapsmessige og skattemessige verdier, samt eventuelt ligningsmessig underskudd til fremføring ved utgangen av regnskapsåret. Skatteøkende og skattereduserende midlertidige forskjeller som reverserer eller kan reversere i samme periode er utlignet og nettoført.

Valuta

Fordringer og gjeld i utenlandsk valuta vurderes etter kursen ved regnskapsårets slutt. Kursgevinster og kurstap knyttet til varesalg og varekjøp i utenlandsk valuta føres som finansinntekter og finanskostnader.



Note 1 Lønnskostnader, antall ansatte, godtgjørelser, lån til ansatte mm

Lønnskostnader	2022	2021
Lønninger	10 046 675	10 651 639
Arbeidsgiveravgift	1 851 773	1 611 931
Pensjonskostnader	495 787	437 821
Andre ytelser	542 807	537 821
Sum	12 937 041	13 239 212

Gjennomsnittlig antall årsverk sysselsatt i regnskapsåret

	16	18
--	----	----

OTP

Selskapet er pliktig til å ha tjenstepensjonsordning etter lov om obligatorisk tjenstepensjon. Selskapets pensjonsordninger tilfredsstiller kravene i denne lov.

Revisor

Kostnadsført honorar til revisor for 2022 utgjør kr 241 406,- ekskl.mva.

Lovpålagt revisjon	186 156
Attestasjoner	8 500
Andre tjenester	46 750
Sum honorar til revisor	241 406

Note 2 Varige driftsmidler

	Driftsløse, inventar o.a utstyr	Totalt
Anskaffelseskost 01.01	1 277 691	1 277 691
Tilgang	0	0
Avgang	0	0
Anskaffelseskost 31.12	1 277 691	1 277 691
Akk. av-/nedskrivninger 01.01	1 254 558	1 254 558
Akk. av-/nedskrivninger 31.12	1 277 691	1 277 691
Balanseført verdi 31.12	0	0
Årets avskrivninger	23 133	23 133
Årets nedskrivninger	0	0
Avskrivningssats	20 - 50%	
Avskrivningsplan	Lineær	
Økonomisk levetid	2 - 5 år	



Note 3 Immaterielle eiendeler

	Utviklings- prosjekter	Software, programvare m.v.	Totalt
Anskaffelseskost 01.01	13 607 707	4 770 483	18 378 190
Tilgang	1 736 699	697 058	2 433 757
Avgang	0	0	0
Anskaffelseskost 31.12	15 344 406	5 467 541	20 811 947
Akk. av-/nedskrivninger 01.01	-6 736 376	-1 224 696	-7 961 072
Akk. av-/nedskrivninger 31.12	-8 560 882	-1 965 137	-10 526 019
Balanseført verdi 31.12	6 783 524	3 502 404	10 285 928
Årets avskrivninger	1 824 506	740 441	2 564 947
Årets nedskrivninger	0		0
Avskrivningssats	12,5 - 33,3%	12,5- 20%	
Avskrivningsplan	Lineær	Lineær	
Økonomisk levetid	3-8 år	5-8 år	

Note 4 Spesifikasjon av finansinntekter og finanskostnader

Finansinntekter	2022	2021
Annen finansinntekt	11 183	7 621
Valutagevinst (Agio)	1 418 719	1 875 063
Sum finansinntekter	1 429 902	1 882 684

Finanskostnader	2022	2021
Nedskrivning finansielle anleggsmidler	12 027	623
Rentekostander	702 308	561 318
Valutatap (Disagio)	1 610 929	2 572 601
Sum finanskostnader	2 325 265	3 134 542

Note 5 Investering i datterselskap, tilknyttet selskap og felleskontrollert virksomhet

Investeringene i datterselskap, tilknyttet selskap og felleskontrollert virksomhet regnskapsføres etter kostmetoden.

Selskap	Forretnings- kontor	Andel	Bokført verdi	EK pr. 01.01	Årets resultat	EK pr. 31.12
Northern.co AB**	Sverige	100 %	468 131	507 942 SEK	-767 SEK	507 175 SEK
Northern.no GmbH	Tyskland	100 %	113 500	42 752 EUR	9 758 EUR	52 510 EUR
Northern Manufacturing Ltd*	Kina	28 %	144 100	0	0	0

Selskapet faller inn under reglene for små foretak og konsernregnskap er ikke utarbeidet i medhold av regnskapslovens § 3-2, 4. ledd.

* Selskapet er stiftet sommeren 2020, ingen regnskapstall er avgitt ved avleggelse av årsregnskap.

** Bokført verdi er fratrukket aksjeeiertilskudd og inneholder en samlet nedskrivning på NOK 164 468,-



Transaksjoner med datterselskaper

Selskap	Transaksjonstype	Beløp
Northern.no GmbH	Inntekter	487 054
Northern.no GmbH	Kostnader	-2 287 246
Northern.co AB	Kostnader	0

Mellomværende datterselskaper og tilknyttede selskaper

Selskap	Type	2022	2021
Northern Manufacturing Ltd	Lån til TS	72 050	72 050
Northern.co AB	Aksjeeiertilskudd*	-674 565	-674 565
Northern.co AB	Gjeld	-509 089	-539 433
Northern.no GmbH	Leverandørgjeld	-400 000	

* I årsregnskapet inngår aksjeeiertilskuddet i bokført verdi av underliggende investering.



Note 6 Skatt

Årets skattekostnad	2022	2021
Resultatført skatt på ordinært resultat:		
Betalbar skatt	0	1 130 100
Endring i utsatt skattefordel	24 691	80 069
Skattekostnad ordinært resultat	24 691	1 210 169
Skattepliktig inntekt:		
Ordinært resultat før skatt	81 665	5 424 581
Permanente forskjeller	30 565	76 191
Endring i midlertidige forskjeller	-881 271	1 744 583
Anvendelse av fremførbart underskudd	0	-2 108 536
Skattepliktig inntekt	-769 042	5 136 820
Betalbar skatt i balansen:		
Betalbar skatt på årets resultat	0	1 130 100
Sum betalbar skatt i balansen	0	1 130 100

Skatteeffekten av midlertidige forskjeller og underskudd til fremføring som har gitt opphav til utsatt skatt og utsatte skattefordeler, spesifisert på typer av midlertidige forskjeller

	2022	2021	Endring
Varige driftsmidler	-104 501	-477 876	-373 375
Varebeholdning	-308 097	-540 018	-231 921
Fordringer	-431 062	-707 037	-275 976
Sum	-843 660	-1 724 931	-881 271
Akkumulert fremførbart underskudd	-769 042	0	769 042
Grunnlag for utsatt skattefordel	-1 612 702	-1 724 931	-112 230
Utsatt skattefordel (22 %)	-354 794	-379 485	-24 691

Note 7 Egenkapital

	Aksjekapital	Overkurs	Annen egenkapital	Sum egenkapital
Pr. 01.01	143 740	8 945 170	6 703 535	15 792 445
Årets resultat			56 974	56 974
Pr 31.12	143 740	8 945 170	6 760 509	15 849 419



Note 8 Pantstillelser og garantier

	31.12.2022	31.12.2021
Pantsikret gjeld, pantstillelser og garantier		
Langsiktig gjeld til kredittinstitusjoner	-4 875 000	-3 626 111
Kassakreditt	-3 368 160	0
Sum	-8 243 160	-3 626 111
Pantsikrede eiendeler		
Factoringavtale	10 000 000	0
Kausjonserklæring	0	1 150 000
Driftstilbehør	10 000 000	10 000 000
Varelager	10 000 000	10 000 000
Sum	30 000 000	21 150 000

Note 9 Kundefordringer

	2022	2021
Kundefordringer til pålydende	5 703 327	6 772 978
Avsetning til tap	464 017	707 037
Balanseført verdi av kundefordringer 31.12	5 239 311	6 065 941
Realiserte tap	-125 254	101 221
Sum resultatførte tap på krav	-125 254	101 221

Kostnadsført tap er klassifisert som annen driftskostnad i regnskapet.

Note 10 Bankinnskudd

Innestående midler på skattetrekkskonto (bundne midler) er på kr. 553 004 for 2022, og var på 600 492 i 2021.



Note 11 Aksjonærer

Aksjekapitalen i Northern.no AS pr. 31.12 består av:

	Antall	Pålydende	Bokført
Ordinære aksjer	143 740	1,00	143 740
Sum			143 740

Eierstruktur

De største aksjonærene i % pr. 31.12 var:

	Ordinære	Eierandel	Stemmeandel
NERSTUA AS	34 664	24,1	24,1
INSPIRATOUR EVENT AS	28 539	19,9	19,9
Halstensen AS	26 158	18,2	18,2
SVENDGÅRD INVEST AS	14 043	9,8	9,8
MEIER INVESTMENTS NUF	6 208	4,3	4,3
LKG INVESTMENTS AS	4 889	3,4	3,4
BJØRHOLT INVEST AS	3 899	2,7	2,7
HANDINTER LAMBDA AG	3 531	2,5	2,5
DITLEV-SIMONSEN EVA F.	2 972	2,1	2,1
GGC AS	2 735	1,9	1,9
Sum >1% eierandel	127 638	91,1	91,1
Sum øvrige	16 102	11,2	11,2
Totalt antall aksjer	143 740	100,0	100,0

Selskapet har sommeren 2022 utstedt et konvertibelt lån på NOK 1 250 000 med maksimal løpetid på 18 måneder. Minste tegningskurs er satt til NOK 525 per aksje.

Note 12 Ledende personer med eierinteresser

Ledende personer i selskapet med eierinteresser

Tittel	Navn	Antall aksjer Representert ved
Daglig leder/Styremedlem	Ove Rogne	34 664 Nerstua AS
Styremedlem	Glen Bjørnholt	3 899 Bjørnholt Invest AS
Styrets leder	Erlend Lappegård	28 539 Inspiratour Event AS
Anskaffelseskost		67 102



BDO AS
Munkedamsveien 45
Postboks 1704 Vika
0121 Oslo

Uavhengig revisors beretning

Til generalforsamlingen i Northern.No AS

Konklusjon

Vi har revidert årsregnskapet til Northern.No AS.

Årsregnskapet består av:

- Balanse per 31. desember 2022
- Resultatregnskap for 2022
- Noter til årsregnskapet, herunder et sammendrag av viktige regnskapsprinsipper.

Etter vår mening:

- Oppfyller årsregnskapet gjeldende lovkrav, og
- Gir årsregnskapet et rettviseende bilde av selskapets finansielle stilling per 31. desember 2022 og av dets resultater for regnskapsåret avsluttet per denne datoen i samsvar med regnskapslovens regler og god regnskapsskikk i Norge.

Grunnlag for konklusjonen

Vi har gjennomført revisjonen i samsvar med International Standards on Auditing (ISA-ene). Våre oppgaver og plikter i henhold til disse standardene er beskrevet nedenfor under Revisors oppgaver og plikter ved revisjonen av årsregnskapet. Vi er uavhengige av selskapet i samsvar med kravene i relevante lover og forskrifter i Norge og International Code of Ethics for Professional Accountants (inkludert internasjonale uavhengighetsstandarder) utstedt av International Ethics Standards Board for Accountants (IESBA-reglene), og vi har overholdt våre øvrige etiske forpliktelser i samsvar med disse kravene. Innhentet revisjonsbevis er etter vår vurdering tilstrekkelig og hensiktsmessig som grunnlag for vår konklusjon.

Styret og daglig leders ansvar for årsregnskapet

Styret og daglig leder (ledelsen) er ansvarlig for å utarbeide årsregnskapet og for at det gir et rettviseende bilde i samsvar med regnskapslovens regler og god regnskapsskikk i Norge. Ledelsen er også ansvarlig for slik intern kontroll som den finner nødvendig for å kunne utarbeide et årsregnskap som ikke inneholder vesentlig feilinformasjon, verken som følge av misligheter eller utilsiktede feil.

Ved utarbeidelsen av årsregnskapet må ledelsen ta standpunkt til selskapets evne til fortsatt drift og opplyse om forhold av betydning for fortsatt drift. Forutsetningen om fortsatt drift skal legges til grunn for årsregnskapet så lenge det ikke er sannsynlig at virksomheten vil bli avviklet.

Revisors oppgaver og plikter ved revisjonen av årsregnskapet

Vårt mål er å oppnå betryggende sikkerhet for at årsregnskapet som helhet ikke inneholder vesentlig feilinformasjon, verken som følge av misligheter eller utilsiktede feil, og å avgi en revisjonsberetning som inneholder vår konklusjon. Betryggende sikkerhet er en høy grad av sikkerhet, men ingen garanti for at en revisjon utført i samsvar med ISA-ene, alltid vil avdekke vesentlig feilinformasjon. Feilinformasjon kan oppstå som følge av misligheter eller utilsiktede feil. Feilinformasjon er å anse som vesentlig dersom den enkeltvis eller samlet med rimelighet kan forventes å påvirke de økonomiske beslutningene som brukerne foretar på grunnlag av årsregnskapet.



For videre beskrivelse av revisors oppgaver og plikter vises det til:
<https://revisorforeningen.no/revisjonsberetninger>

BDO AS

Eivin Redbo Kjær
statsautorisert revisor
(elektronisk signert)

Penneo Dokumentnr: 24Z8A-1J5EG-GEE4S-GSWCZ-LG5XZ-GL58J



PENNEO

Signaturene i dette dokumentet er juridisk bindende. Dokument signert med "Penneo"™ - sikker digital signatur.
De signerende parter sin identitet er registrert, og er listet nedenfor.

"Med min signatur bekrefter jeg alle datoer og innholdet i dette dokument."

Eivin Aleksander Redbo

Partner

Serienummer: 9578-5998-4-832041

IP: 188.95.xxx.xxx

2023-06-20 06:34:53 UTC



Penneo Dokumentnr: 24Z8A-IJ5EG-GEE4S-GSWCZ-LG5X2-GL58J

Dokumentet er signert digitalt, med **Penneo.com**. Alle digitale signatur-data i dokumentet er sikret og validert av den datamaskin-utregnede hash-verdien av det opprinnelige dokument. Dokumentet er låst og tids-stemplet med et sertifikat fra en betrodd tredjepart. All kryptografisk bevis er integrert i denne PDF, for fremtidig validering (hvis nødvendig).

Hvordan bekrefter at dette dokumentet er originalen?

Dokumentet er beskyttet av ett Adobe CDS sertifikat. Når du åpner dokumentet i

Adobe Reader, skal du kunne se at dokumentet er sertifisert av **Penneo e-signature service <penneo@penneo.com>**. Dette garanterer at innholdet i dokumentet ikke har blitt endret.

Det er lett å kontrollere de kryptografiske beviser som er lokalisert inne i dokumentet, med Penneo validator - <https://penneo.com/validator>