



## ÅRSREGNSKAPET FOR REGNSKAPSÅRET 2024 - GENERELL INFORMASJON

### Enheten

Organisasjonsnummer: 915 128 971  
Organisasjonsform: Aksjeselskap  
Foretaksnavn: NOT A NUMBER AS  
Forretningsadresse: Skjerpholtveien 71  
3030 DRAMMEN

### Regnskapsår

Årsregnskapets periode: 01.01.2024 - 31.12.2024

### Konsern

Morselskap i konsern: Nei

### Regnskapsregler

Regler for små foretak benyttet: Ja  
Benyttet ved utarbeidelsen av årsregnskapet til selskapet: Regnskapslovens alminnelige regler

### Årsregnskapet fastsatt av kompetent organ

Bekreftet av representant for selskapet: Alan Gorman  
Dato for fastsettelse av årsregnskapet: 19.05.2025

### Grunnlag for avgivelse

År 2024: Årsregnskapet er elektronisk innlevert  
År 2023: Tall er hentet fra elektronisk innlevert årsregnskap fra 2024

*Det er ikke krav til at årsregnskapet m.v. som sendes til Regnskapsregisteret er undertegnet. Kontrollen på at dette er utført ligger hos revisor/enhetens øverste organ. Sikkerheten ivaretas ved at innsender har rolle/rettighet for innsending av årsregnskapet via Altinn, og ved at det bekreftes at årsregnskapet er fastsatt av kompetent organ.*

Brønnøysundregistrene, 01.04.2026



### Resultatregnskap

Beløp i: NOK	Note	2024	2023
<b>RESULTATREGNSKAP</b>			
<b>Inntekter</b>			
Salgsinntekt		1 871 600	1 414 820
<b>Sum inntekter</b>		<b>1 871 600</b>	<b>1 414 820</b>
<b>Kostnader</b>			
Varekostnad		318 150	96 738
Lønnskostnad	1	920 770	814 842
Avskrivninger	2	93 842	86 642
Annen driftskostnad		450 082	408 287
<b>Sum kostnader</b>		<b>1 782 844</b>	<b>1 406 509</b>
<b>Driftsresultat</b>		<b>88 757</b>	<b>8 310</b>
<b>Finansinntekter og finanskostnader</b>			
Annen renteinntekt			83
Annen finansinntekt		151	332
<b>Sum finansinntekter</b>		<b>151</b>	<b>415</b>
Nedskrivning av finansielle eiendeler	3, 4		8 658
Annen rentekostnad		1 646	6 000
<b>Sum finanskostnader</b>		<b>1 646</b>	<b>14 658</b>
<b>Netto finans</b>		<b>-1 495</b>	<b>-14 243</b>
<b>Resultat før skattekostnad</b>		<b>87 261</b>	<b>-5 933</b>
Skattekostnad på resultat	5	22 623	604
<b>Årsresultat</b>	6	<b>64 638</b>	<b>-6 537</b>
<b>Årsresultat etter minoritetsinteresser</b>		<b>64 638</b>	<b>-6 537</b>
<b>Totalresultat</b>		<b>64 638</b>	<b>-6 537</b>
<b>Overføringer og disponeringer</b>			
Overføring egenkapital		64 638	-6 537



## Resultatregnskap

<b>Beløp i: NOK</b>	<b>Note</b>	<b>2024</b>	<b>2023</b>
Sum overføringer og disponeringer	6	64 638	-6 537



## Balanse

Beløp i: NOK	Note	2024	2023
<b>BALANSE - EIENDELER</b>			
<b>Anleggsmidler</b>			
<b>Immaterielle eiendeler</b>			
Utsatt skattefordel	5		
<b>Varige driftsmidler</b>			
Tomter, bygninger o.a. fast eiendom	2		
Maskiner og anlegg	2		
Skip og flytende installasjoner	2		
Driftsløsøre og inventar	2	206 441	261 483
<b>Sum varige driftsmidler</b>	2	<b>206 441</b>	<b>261 483</b>
<b>Finansielle anleggsmidler</b>			
Investering i datterselskap	3, 4		
Investering i annet foretak i samme konsern	3, 4		
Investeringer i tilknyttet selskap	3	5 427	5 427
Investeringer i aksjer og andeler	3	1	1
Obligasjoner	3		
Andre langsiktige fordringer	3		
<b>Sum finansielle anleggsmidler</b>		<b>5 428</b>	<b>5 428</b>
<b>Sum anleggsmidler</b>		<b>211 869</b>	<b>266 911</b>
<b>Omløpsmidler</b>			
<b>Varer</b>			
<b>Fordringer</b>			
Kundefordringer		133 788	176 688
Andre kortsiktige fordringer		75 258	122 429
<b>Sum fordringer</b>		<b>209 045</b>	<b>299 116</b>
<b>Investeringer</b>			
Aksjer og andeler i foretak i samme konsern	4		
<b>Bankinnskudd, kontanter og lignende</b>			
Bankinnskudd	7	674 940	301 215



### Balanse

Beløp i: NOK	Note	2024	2023
Sum bankinnskudd, kontanter og lignende		674 940	301 215
Sum omløpsmidler		883 985	600 331
<b>SUM EIENDELER</b>		<b>1 095 854</b>	<b>867 242</b>

### BALANSE - EGENKAPITAL OG GJELD

#### Egenkapital

##### Innskutt egenkapital

Aksjekapital	8	30 000	30 000
Beholdning av egne aksjer	8		
<b>Sum innskutt egenkapital</b>		<b>30 000</b>	<b>30 000</b>

##### Opptjent egenkapital

Annen egenkapital		402 865	338 226
<b>Sum opptjent egenkapital</b>		<b>402 865</b>	<b>338 226</b>

<b>Sum egenkapital</b>	6	<b>432 865</b>	<b>368 226</b>
------------------------	---	----------------	----------------

#### Gjeld

##### Langsiktig gjeld

Utsatt skatt	5		2 998
<b>Sum avsetninger for forpliktelser</b>			<b>2 998</b>

##### Annen langsiktig gjeld

Gjeld til kredittinstitusjoner			34 710
<b>Sum annen langsiktig gjeld</b>			<b>34 710</b>

<b>Sum langsiktig gjeld</b>		<b>0</b>	<b>37 708</b>
-----------------------------	--	----------	---------------

##### Kortsiktig gjeld

Leverandørgjeld		172 263	62 820
Betalbar skatt	5	25 621	3 240
Skyldig offentlige avgifter		366 196	298 140
Annen kortsiktig gjeld		98 910	97 108
<b>Sum kortsiktig gjeld</b>		<b>662 989</b>	<b>461 308</b>



## Balanse

<b>Beløp i: NOK</b>	<b>Note</b>	<b>2024</b>	<b>2023</b>
Sum gjeld		662 989	499 015
<b>SUM EGENKAPITAL OG GJELD</b>		<b>1 095 854</b>	<b>867 242</b>



## Brønnøysundregistrene

### ÅRSREGNSKAP FOR REGNSKAPSÅRET 2024 - GENERELL INFORMASJON

Journalnummer: 2025 487273

#### Enheten

Organisasjonsnummer: 915 128 971  
Organisasjonsform: Aksjeselskap  
Foretaksnavn: NOT A NUMBER AS  
Forretningsadresse: Skjerpholtveien 71  
3030 DRAMMEN

#### Regnskapsår

Årsregnskapets periode: 01.01.2024 - 31.12.2024

#### Konsern

Morselskap i konsern: Nei

#### Regnskapsregler

Regler for små foretak benyttet: Ja  
Benyttet ved utarbeidelsen av  
årsregnskapet til selskapet: Regnskapslovens alminnelige regler

#### Årsregnskapet fastsatt av kompetent organ

Bekreftet av representant for selskapet: Alan Gorman  
Dato for fastsettelse av årsregnskapet: 19.05.2025

#### Revisjon

Selskapet har besluttet at årsregnskapet  
ikke skal revideres: Ja

#### Grunnlag for avgivelse

År 2024: Årsregnskap er elektronisk innlevert.  
År 2023: Tall er hentet fra elektronisk innlevert årsregnskap fra 2024.

*Det er ikke krav til at årsregnskapet m.v. som sendes til Regnskapsregisteret er undertegnet. Kontrollen på at dette er utført ligger hos revisor/enhetens øverste organ. Sikkerheten ivaretas ved at innsender har rolle/rettighet for innsending av årsregnskapet via Altinn, og ved at det bekreftes at årsregnskapet er fastsatt av kompetent organ.*

Brønnøysundregistrene, 31.05.2025



Organisasjonsnr: 915 128 971  
NOT A NUMBER AS

## RESULTATREGNSKAP

Beløp i: NOK	Note	2024	2023
<b>RESULTATREGNSKAP</b>			
<b>Inntekter</b>			
Salgsinntekt		1 871 600	1 414 820
<b>Sum inntekter</b>		<b>1 871 600</b>	<b>1 414 820</b>
<b>Kostnader</b>			
Varekostnad		318 150	96 738
Lønnskostnad	1	920 770	814 842
Avskrivninger	2	93 842	86 642
Annen driftskostnad		450 082	408 287
<b>Sum kostnader</b>		<b>1 782 844</b>	<b>1 406 509</b>
<b>Driftsresultat</b>		<b>88 757</b>	<b>8 310</b>
<b>Finansinntekter og finanskostnader</b>			
Annen renteinntekt			83
Annen finansinntekt		151	332
<b>Sum finansinntekter</b>		<b>151</b>	<b>415</b>
Nedskrivning av finansielle eiendeler	3, 4		8 658
Annen rentekostnad		1 646	6 000
<b>Sum finanskostnader</b>		<b>1 646</b>	<b>14 658</b>
<b>Netto finans</b>		<b>-1 495</b>	<b>-14 243</b>
<b>Resultat før skattekostnad</b>		<b>87 261</b>	<b>-5 933</b>
Skattekostnad på resultat	5	22 623	604
<b>Årsresultat</b>	<b>6</b>	<b>64 638</b>	<b>-6 537</b>
<b>Årsresultat etter minoritetsinteresser</b>		<b>64 638</b>	<b>-6 537</b>
<b>Totalresultat</b>		<b>64 638</b>	<b>-6 537</b>
<b>Overføringer og disponeringer</b>			
Overføring egenkapital		64 638	-6 537
<b>Sum overføringer og disponeringer</b>	<b>6</b>	<b>64 638</b>	<b>-6 537</b>



Organisasjonsnr: 915 128 971  
NOT A NUMBER AS

## BALANSE

<b>Beløp i: NOK</b>	<b>Note</b>	<b>2024</b>	<b>2023</b>
<b>BALANSE - EIENDELER</b>			
<b>Anleggsmidler</b>			
<b>Immaterielle eiendeler</b>			
Utsatt skattefordel	5		
<b>Varige driftsmidler</b>			
Tomter, bygninger o.a. fast eiendom	2		
Maskiner og anlegg	2		
Skip og flytende installasjoner	2		
Driftsløsøre og inventar	2	206 441	261 483
<b>Sum varige driftsmidler</b>	<b>2</b>	<b>206 441</b>	<b>261 483</b>
<b>Finansielle anleggsmidler</b>			
Investering i datterselskap	3, 4		
Investering i annet foretak i samme konsern	3, 4		
Investeringer i tilknyttet selskap	3	5 427	5 427
Investeringer i aksjer og andeler	3	1	1
Obligasjoner	3		
Andre langsiktige fordringer	3		
<b>Sum finansielle anleggsmidler</b>		<b>5 428</b>	<b>5 428</b>
<b>Sum anleggsmidler</b>		<b>211 869</b>	<b>266 911</b>
<b>Omløpsmidler</b>			
<b>Varer</b>			
<b>Fordringer</b>			
Kundefordringer		133 788	176 688
Andre kortsiktige fordringer		75 258	122 429
<b>Sum fordringer</b>		<b>209 045</b>	<b>299 116</b>
<b>Investeringer</b>			
Aksjer og andeler i foretak i samme konsern	4		
<b>Bankinnskudd, kontanter og lignende</b>			
Bankinnskudd	7	674 940	301 215
<b>Sum bankinnskudd, kontanter og lignende</b>		<b>674 940</b>	<b>301 215</b>



Sum omløpsmidler		883 985	600 331
<b>SUM EIENDELER</b>		<b>1 095 854</b>	<b>867 242</b>
<b>BALANSE - EGENKAPITAL OG GJELD</b>			
<b>Egenkapital</b>			
<b>Innskutt egenkapital</b>			
Aksjekapital	8	30 000	30 000
Beholdning av egne aksjer	8		
<b>Sum innskutt egenkapital</b>		<b>30 000</b>	<b>30 000</b>
<b>Opptjent egenkapital</b>			
Annen egenkapital		402 865	338 226
<b>Sum opptjent egenkapital</b>		<b>402 865</b>	<b>338 226</b>
<b>Sum egenkapital</b>	<b>6</b>	<b>432 865</b>	<b>368 226</b>
<b>Gjeld</b>			
<b>Langsiktig gjeld</b>			
Utsatt skatt	5		2 998
<b>Sum avsetninger for forpliktelser</b>			<b>2 998</b>
<b>Annen langsiktig gjeld</b>			
Gjeld til kredittinstitusjoner			34 710
<b>Sum annen langsiktig gjeld</b>			<b>34 710</b>
<b>Sum langsiktig gjeld</b>		<b>0</b>	<b>37 708</b>
<b>Kortsiktig gjeld</b>			
Leverandørgjeld		172 263	62 820
Betalbar skatt	5	25 621	3 240
Skyldig offentlige avgifter		366 196	298 140
Annen kortsiktig gjeld		98 910	97 108
<b>Sum kortsiktig gjeld</b>		<b>662 989</b>	<b>461 308</b>
<b>Sum gjeld</b>		<b>662 989</b>	<b>499 015</b>
<b>SUM EGENKAPITAL OG GJELD</b>		<b>1 095 854</b>	<b>867 242</b>



Organisasjonsnr: 915 128 971  
NOT A NUMBER AS

NOTEOPPLYSNINGER - SELSKAP - alle poster oppgitt i hele tall

**Note**

1

Antall årsverk i regnskapsåret

1.00

Sum Beløp

Balanseført verdi 31.12. Varige driftsmidler Immaterielle eiend.

**Konsernregnskap**

Morselskapet sitt navn

Forretningskontor for morselskapet

**Begrunnelse for at datterselskap er utelatt fra konsolideringen**

Samlet beløp - tilknyttet selskap Årets Fjorårets

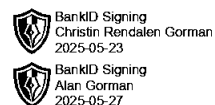
Samlet beløp - foretak i samme konsern Årets Fjorårets

Samlet beløp - foretak i samme konsern Årets Fjorårets

Samlet beløp - felles kontrollert virksomhet Årets Fjorårets

Pantstillelse Beløp

Beholdning av egne aksjer Antall Pålydende Andel av aksjek.

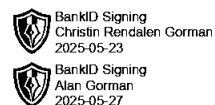


# Årsregnskap 2024

## Not A Number AS

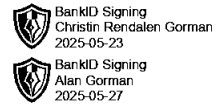
**Resultatregnskap**  
**Balanse**  
**Noter til regnskapet**

**Org.nr.: 915 128 971**



## Resultatregnskap Not A Number AS

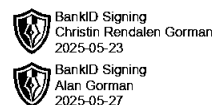
Driftsinntekter og driftskostnader	Note	2024	2023
Salgsinntekt		1 871 600	1 414 820
<b>Sum driftsinntekter</b>		<b>1 871 600</b>	<b>1 414 820</b>
Varekostnad		318 150	96 738
Lønnskostnad	1	920 770	814 842
Avskrivninger	2	93 842	86 642
Annen driftskostnad		450 082	408 287
<b>Sum driftskostnader</b>		<b>1 782 844</b>	<b>1 406 509</b>
<b>Driftsresultat</b>		<b>88 757</b>	<b>8 310</b>
<b>Finansinntekter og finanskostnader</b>			
Annen renteinntekt		0	83
Annen finansinntekt		151	332
Nedskrivning av finansielle eiendeler	3, 4	0	8 658
Annen rentekostnad		1 646	6 000
<b>Resultat av finansposter</b>		<b>-1 495</b>	<b>-14 243</b>
Resultat før skattekostnad		87 261	-5 933
Skattekostnad på resultat	5	22 623	604
<b>Resultat</b>		<b>64 638</b>	<b>-6 537</b>
<b>Årsresultat</b>	6	<b>64 638</b>	<b>-6 537</b>
<b>Overføringer</b>			
Overføring egenkapital		-64 638	6 537
<b>Sum overføringer</b>	6	<b>64 638</b>	<b>-6 537</b>



## Balanse

### Not A Number AS

Eiendeler	Note	2024	2023
<b>Anleggsmidler</b>			
<b>Varige driftsmidler</b>			
Driftsløsøre og inventar	2	206 441	261 483
<b>Sum varige driftsmidler</b>	<b>2</b>	<b>206 441</b>	<b>261 483</b>
<b>Finansielle anleggsmidler</b>			
Investeringer i tilknyttet selskap	3	5 427	5 427
Investeringer i aksjer og andeler	3	1	1
<b>Sum finansielle anleggsmidler</b>		<b>5 428</b>	<b>5 428</b>
<b>Sum anleggsmidler</b>		<b>211 869</b>	<b>266 911</b>
<b>Omløpsmidler</b>			
<b>Fordringer</b>			
Kundefordringer		133 788	176 688
Andre kortsiktige fordringer		75 258	122 429
<b>Sum fordringer</b>		<b>209 045</b>	<b>299 116</b>
Bankinnskudd	7	674 940	301 215
<b>Sum omløpsmidler</b>		<b>883 985</b>	<b>600 331</b>
<b>Sum eiendeler</b>		<b>1 095 854</b>	<b>867 242</b>



## Balanse

### Not A Number AS

Egenkapital og gjeld	Note	2024	2023
<b>Egenkapital</b>			
<b>Innskutt egenkapital</b>			
Aksjekapital	8	30 000	30 000
<b>Sum innskutt egenkapital</b>		<u>30 000</u>	<u>30 000</u>
<b>Opptjent egenkapital</b>			
Annen egenkapital		402 865	338 226
<b>Sum opptjent egenkapital</b>		<u>402 865</u>	<u>338 226</u>
<b>Sum egenkapital</b>	6	<u>432 865</u>	<u>368 226</u>
<b>Gjeld</b>			
<b>Avsetning for forpliktelser</b>			
Utsatt skatt	5	0	2 998
<b>Sum avsetning for forpliktelser</b>		<u>0</u>	<u>2 998</u>
<b>Annen langsiktig gjeld</b>			
Gjeld til kredittinstitusjoner		0	34 710
<b>Sum annen langsiktig gjeld</b>		<u>0</u>	<u>34 710</u>
<b>Kortsiktig gjeld</b>			
Leverandørgjeld		172 263	62 820
Betalbar skatt	5	25 621	3 240
Skyldig offentlige avgifter		366 196	298 140
Annen kortsiktig gjeld		98 910	97 108
<b>Sum kortsiktig gjeld</b>		<u>662 989</u>	<u>461 308</u>
<b>Sum gjeld</b>		<u>662 989</u>	<u>499 015</u>
<b>Sum egenkapital og gjeld</b>		<u>1 095 854</u>	<u>867 242</u>

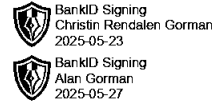
Drammen, 19.05.2025  
Styret i Not A Number AS

Alan Gorman  
styreleder/daglig leder

Christin Rendalen Gorman  
styremedlem



## Not A Number AS



### Regnskapsprinsipper

Årsregnskapet er satt opp i samsvar med regnskapsloven og NRS 8 - God regnskapsskikk for små foretak.

### Driftsinntekter

Inntektsføring ved salg av varer skjer på leveringstidspunktet. Tjenester inntektsføres etter hvert som de leveres.

### Skatt

Skattekostnaden i resultatregnskapet omfatter både periodens betalbare skatt og endring i utsatt skatt. Utsatt skatt er beregnet med 22 % på grunnlag av de midlertidige forskjeller som eksisterer mellom regnskapsmessige og skattemessige verdier, samt ligningsmessig underskudd til fremføring ved utgangen av regnskapsåret. Skatteøkende og skattereduserende midlertidige forskjeller som reverserer eller kan reverseres i samme periode er utlignet og nettoført.

### Klassifisering og vurdering av anleggsmidler

Anleggsmidler omfatter eiendeler bestemt til varig eie og bruk. Anleggsmidler er vurdert til anskaffelseskost. Varige driftsmidler balanseføres og avskrives over driftsmidlets økonomiske levetid.

### Klassifisering og vurdering av omløpsmidler

Omløpsmidler og kortsiktig gjeld omfatter normalt poster som forfaller til betaling innen ett år etter balansedagen, samt poster som knytter seg til varekretsløpet. Omløpsmidler vurderes til laveste verdi av anskaffelseskost og virkelig verdi.

### Fordringer

Kundefordringer og andre fordringer oppføres til pålydende etter fradrag for avsetning til forventet tap. Avsetning til tap gjøres på grunnlag av en individuell vurdering av de enkelte fordringene.

### Note 1 Lønnskostnader og antall årsverk

#### Lønnskostnader

	2024	2023
Lønninger	751 899	685 121
Arbeidsgiveravgift	117 783	94 899
Pensjonskostnader	41 358	33 945
Andre ytelser	9 729	877
<b>Sum</b>	<b>920 770</b>	<b>814 842</b>

Selskapet har i 2024 sysselsatt 1 årsverk.



## Not A Number AS



### Note 2 Anleggsmidler

	Driftsløsøre, inventar ol.	Sum
Anskaffelseskost pr. 01.01.24	464 508	464 508
+ Tilgang kjøpte driftsmidler	38 800	38 800
= Anskaffelseskost 31.12.24	<b>503 308</b>	<b>503 308</b>
Akkumulerte avskrivninger 31.12.24	296 867	296 867
= Bokført verdi 31.12.24	<b>206 441</b>	<b>206 441</b>
Årets ordinære avskrivninger	93 842	93 842
Økonomisk levetid	3-5 år	

### Note 3 Langsiktige verdipapirer

	Anskaffelses kost	Balansført verdi
Anleggsmidler	72 000	1

### Note 4 Datterselskap, TS og FKV

	Kontor- kommune	Eier- andel	Stemme- andel	Anskaffelses kost	Andel egenkapital	Andel resultat
<b>DS/FKV/TS</b>						
Liin AS	DRAMMEN	50,0%	50,0%	15 000	5 247	6 875
<b>Sum</b>				<b>15 000</b>	<b>5 247</b>	<b>6 875</b>



## Not A Number AS



### Note 5 Skatt

<b>Årets skattekostnad</b>	<b>2024</b>	<b>2023</b>
Resultatført skatt på ordinært resultat:		
Betalbar skatt	25 621	3 240
Endring i utsatt skatt	-2 998	-2 636
<b>Skattekostnad ordinært resultat</b>	<b>22 623</b>	<b>604</b>
Skattepliktig inntekt:		
Resultat før skatt	87 261	-5 933
Permanente forskjeller	73	8 678
Endring i midlertidige forskjeller	29 125	11 982
<b>Skattepliktig inntekt</b>	<b>116 460</b>	<b>14 727</b>
Betalbar skatt i balansen:		
Betalbar skatt på årets resultat	25 621	3 240
<b>Sum betalbar skatt i balansen</b>	<b>25 621</b>	<b>3 240</b>

Skatteeffekten av midlertidige forskjeller som har gitt opphav til utsatt skatt og utsatte skattefordeler, spesifisert på typer av midlertidige forskjeller

	<b>2024</b>	<b>2023</b>	<b>Endring</b>
Varige driftsmidler	-15 498	13 627	29 125
<b>Sum</b>	<b>-15 498</b>	<b>13 627</b>	<b>29 125</b>
Inngår ikke i beregningen av utsatt skatt	15 498	0	-15 498
<b>Grunnlag for utsatt skattefordel / skatt</b>	<b>0</b>	<b>13 627</b>	<b>13 627</b>
<b>Utsatt skattefordel / skatt (22 %)</b>	<b>0</b>	<b>2 998</b>	<b>2 998</b>

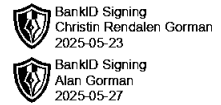
I henhold til God regnskapsskikk for små foretak balanseføres ikke utsatt skattefordel.

### Note 6 Egenkapital

	<b>Aksjekapital</b>	<b>Annen egenkapital</b>	<b>Sum egenkapital</b>
Pr. 31.12.2023	30 000	338 226	368 226
Årets resultat		64 638	64 638
<b>Pr 31.12.2024</b>	<b>30 000</b>	<b>402 865</b>	<b>432 865</b>



## Not A Number AS



### Note 7 Bankinnskudd

Innestående midler på skattetrekkskonto (bundne midler) er på kr. 40 378.

### Note 8 Aksjonærer

Aksjekapitalen i Not A Number AS pr. 31.12 består av:

	<b>Antall</b>	<b>Pålydende</b>	<b>Bokført</b>
Ordinære aksjer	30 000	1,0	30 000
<b>Sum</b>	<b>30 000</b>		<b>30 000</b>

### Eierstruktur

De største aksjonærene i % pr. 31.12 var:

	<b>Ordinære</b>	<b>Eierandel</b>	<b>Stemmeandel</b>
Alan Gorman	15 000	50,0	50,0
Christin Rendalen Gorman	15 000	50,0	50,0
<b>Totalt antall aksjer</b>	<b>30 000</b>	<b>100,0</b>	<b>100,0</b>

Aksjer eiet av medlemmer i styret og daglig leder:

<b>Navn</b>	<b>Verv</b>	<b>Ordinære</b>
Christin Rendalen Gorman	styremedlem	15 000
Alan Gorman	styreleder/daglig leder	15 000
<b>Totalt antall aksjer</b>		<b>30 000</b>



# Årsregnskap 2024

## Not A Number AS

Resultatregnskap  
Balanse  
Noter til regnskapet

Org.nr.: 915 128 971



## Resultatregnskap

### Not A Number AS

Driftsinntekter og driftskostnader	Note	2024	2023
Salgsinntekt		1 871 600	1 414 820
<b>Sum driftsinntekter</b>		<b>1 871 600</b>	<b>1 414 820</b>
Varekostnad		318 150	96 738
Lønnskostnad	1	920 770	814 842
Avskrivninger	2	93 842	86 642
Annen driftskostnad		450 082	408 287
<b>Sum driftskostnader</b>		<b>1 782 844</b>	<b>1 406 509</b>
<b>Driftsresultat</b>		<b>88 757</b>	<b>8 310</b>
<b>Finansinntekter og finanskostnader</b>			
Annen renteinntekt		0	83
Annen finansinntekt		151	332
Nedskrivning av finansielle eiendeler	3, 4	0	8 658
Annen rentekostnad		1 646	6 000
<b>Resultat av finansposter</b>		<b>-1 495</b>	<b>-14 243</b>
Resultat før skattekostnad		87 261	-5 933
Skattekostnad på resultat	5	22 623	604
<b>Resultat</b>		<b>64 638</b>	<b>-6 537</b>
<b>Årsresultat</b>	<b>6</b>	<b>64 638</b>	<b>-6 537</b>
<b>Overføringer</b>			
Overføring egenkapital		-64 638	6 537
<b>Sum overføringer</b>	<b>6</b>	<b>64 638</b>	<b>-6 537</b>



## Balanse

### Not A Number AS

Eiendeler	Note	2024	2023
<b>Anleggsmidler</b>			
<b>Varige driftsmidler</b>			
Driftsløsøre og inventar	2	206 441	261 483
<b>Sum varige driftsmidler</b>	<b>2</b>	<b>206 441</b>	<b>261 483</b>
<b>Finansielle anleggsmidler</b>			
Investeringer i tilknyttet selskap	3	5 427	5 427
Investeringer i aksjer og andeler	3	1	1
<b>Sum finansielle anleggsmidler</b>		<b>5 428</b>	<b>5 428</b>
<b>Sum anleggsmidler</b>		<b>211 869</b>	<b>266 911</b>
<b>Omløpsmidler</b>			
<b>Fordringer</b>			
Kundefordringer		133 788	176 688
Andre kortsiktige fordringer		75 258	122 429
<b>Sum fordringer</b>		<b>209 045</b>	<b>299 116</b>
Bankinnskudd	7	674 940	301 215
<b>Sum omløpsmidler</b>		<b>883 985</b>	<b>600 331</b>
<b>Sum eiendeler</b>		<b>1 095 854</b>	<b>867 242</b>



## Balanse

### Not A Number AS

Egenkapital og gjeld	Note	2024	2023
<b>Egenkapital</b>			
<b>Innskutt egenkapital</b>			
Aksjekapital	8	30 000	30 000
<b>Sum innskutt egenkapital</b>		<u>30 000</u>	<u>30 000</u>
<b>Opptjent egenkapital</b>			
Annen egenkapital		402 865	338 226
<b>Sum opptjent egenkapital</b>		<u>402 865</u>	<u>338 226</u>
<b>Sum egenkapital</b>	<b>6</b>	<u>432 865</u>	<u>368 226</u>
<b>Gjeld</b>			
<b>Avsetning for forpliktelser</b>			
Utsatt skatt	5	0	2 998
<b>Sum avsetning for forpliktelser</b>		<u>0</u>	<u>2 998</u>
<b>Annen langsiktig gjeld</b>			
Gjeld til kredittinstitusjoner		0	34 710
<b>Sum annen langsiktig gjeld</b>		<u>0</u>	<u>34 710</u>
<b>Kortsiktig gjeld</b>			
Leverandørgjeld		172 263	62 820
Betalbar skatt	5	25 621	3 240
Skyldig offentlige avgifter		366 196	298 140
Annen kortsiktig gjeld		98 910	97 108
<b>Sum kortsiktig gjeld</b>		<u>662 989</u>	<u>461 308</u>
<b>Sum gjeld</b>		<u>662 989</u>	<u>499 015</u>
<b>Sum egenkapital og gjeld</b>		<u>1 095 854</u>	<u>867 242</u>

Drammen, 19.05.2025  
Styret i Not A Number AS

Alan Gorman  
styreleder/daglig leder

Christin Rendalen Gorman  
styremedlem



## Not A Number AS

### Regnskapsprinsipper

Årsregnskapet er satt opp i samsvar med regnskapsloven og NRS 8 - God regnskapsskikk for små foretak.

### Driftsinntekter

Inntektsføring ved salg av varer skjer på leveringstidspunktet. Tjenester inntektsføres etter hvert som de leveres.

### Skatt

Skattekostnaden i resultatregnskapet omfatter både periodens betalbare skatt og endring i utsatt skatt. Utsatt skatt er beregnet med 22 % på grunnlag av de midlertidige forskjeller som eksisterer mellom regnskapsmessige og skattemessige verdier, samt ligningsmessig underskudd til fremføring ved utgangen av regnskapsåret. Skatteøkende og skattereduserende midlertidige forskjeller som reverserer eller kan reverseres i samme periode er utlignet og nettoført.

### Klassifisering og vurdering av anleggsmidler

Anleggsmidler omfatter eiendeler bestemt til varig eie og bruk. Anleggsmidler er vurdert til anskaffelseskost. Varige driftsmidler balanseføres og avskrives over driftsmidlets økonomiske levetid.

### Klassifisering og vurdering av omløpsmidler

Omløpsmidler og kortsiktig gjeld omfatter normalt poster som forfaller til betaling innen ett år etter balansedagen, samt poster som knytter seg til varekretsløpet. Omløpsmidler vurderes til laveste verdi av anskaffelseskost og virkelig verdi.

### Fordringer

Kundefordringer og andre fordringer oppføres til pålydende etter fradrag for avsetning til forventet tap. Avsetning til tap gjøres på grunnlag av en individuell vurdering av de enkelte fordringene.

### Note 1 Lønnskostnader og antall årsverk

#### Lønnskostnader

	2024	2023
Lønninger	751 899	685 121
Arbeidsgiveravgift	117 783	94 899
Pensjonskostnader	41 358	33 945
Andre ytelser	9 729	877
<b>Sum</b>	<b>920 770</b>	<b>814 842</b>

Selskapet har i 2024 sysselsatt 1 årsverk.



## Not A Number AS

### Note 2 Anleggsmidler

	Driftsløsøre, inventar ol.	Sum
Anskaffelseskost pr. 01.01.24	464 508	464 508
+ Tilgang kjøpte driftsmidler	38 800	38 800
= Anskaffelseskost 31.12.24	<b>503 308</b>	<b>503 308</b>
Akkumulerte avskrivninger 31.12.24	296 867	296 867
= Bokført verdi 31.12.24	<b>206 441</b>	<b>206 441</b>
Årets ordinære avskrivninger	93 842	93 842
Økonomisk levetid	3-5 år	

### Note 3 Langsiktige verdipapirer

	Anskaffelses kost	Balanseført verdi
Anleggsmidler	72 000	1

### Note 4 Datterselskap, TS og FKV

	Kontor- kommune	Eier- andel	Stemme- andel	Anskaffelses kost	Andel egenkapital	Andel resultat
<b>DS/FKV/TS</b>						
Liin AS	DRAMMEN	50,0%	50,0%	15 000	5 247	6 875
<b>Sum</b>				<b>15 000</b>	<b>5 247</b>	<b>6 875</b>



## Not A Number AS

### Note 5 Skatt

<b>Årets skattekostnad</b>	<b>2024</b>	<b>2023</b>
Resultatført skatt på ordinært resultat:		
Betalbar skatt	25 621	3 240
Endring i utsatt skatt	-2 998	-2 636
<b>Skattekostnad ordinært resultat</b>	<b>22 623</b>	<b>604</b>
Skattepliktig inntekt:		
Resultat før skatt	87 261	-5 933
Permanente forskjeller	73	8 678
Endring i midlertidige forskjeller	29 125	11 982
<b>Skattepliktig inntekt</b>	<b>116 460</b>	<b>14 727</b>
Betalbar skatt i balansen:		
Betalbar skatt på årets resultat	25 621	3 240
<b>Sum betalbar skatt i balansen</b>	<b>25 621</b>	<b>3 240</b>

Skatteeffekten av midlertidige forskjeller som har gitt opphav til utsatt skatt og utsatte skattefordeler, spesifisert på typer av midlertidige forskjeller

	<b>2024</b>	<b>2023</b>	<b>Endring</b>
Varige driftsmidler	-15 498	13 627	29 125
<b>Sum</b>	<b>-15 498</b>	<b>13 627</b>	<b>29 125</b>
Inngår ikke i beregningen av utsatt skatt	15 498	0	-15 498
<b>Grunnlag for utsatt skattefordel / skatt</b>	<b>0</b>	<b>13 627</b>	<b>13 627</b>
<b>Utsatt skattefordel / skatt (22 %)</b>	<b>0</b>	<b>2 998</b>	<b>2 998</b>

I henhold til God regnskapsskikk for små foretak balanseføres ikke utsatt skattefordel.

### Note 6 Egenkapital

	<b>Aksjekapital</b>	<b>Annen egenkapital</b>	<b>Sum egenkapital</b>
Pr. 31.12.2023	30 000	338 226	368 226
Årets resultat		64 638	64 638
<b>Pr 31.12.2024</b>	<b>30 000</b>	<b>402 865</b>	<b>432 865</b>



## Not A Number AS

### Note 7 Bankinnskudd

Innestående midler på skattetrekkskonto (bundne midler) er på kr. 40 378.

### Note 8 Aksjonærer

Aksjekapitalen i Not A Number AS pr. 31.12 består av:

	<b>Antall</b>	<b>Pålydende</b>	<b>Bokført</b>
Ordinære aksjer	30 000	1,0	30 000
<b>Sum</b>	<b>30 000</b>		<b>30 000</b>

### Eierstruktur

De største aksjonærene i % pr. 31.12 var:

	<b>Ordinære</b>	<b>Eierandel</b>	<b>Stemmeandel</b>
Alan Gorman	15 000	50,0	50,0
Christin Rendalen Gorman	15 000	50,0	50,0
<b>Totalt antall aksjer</b>	<b>30 000</b>	<b>100,0</b>	<b>100,0</b>

Aksjer eiet av medlemmer i styret og daglig leder:

<b>Navn</b>	<b>Verv</b>	<b>Ordinære</b>
Christin Rendalen Gorman	styremedlem	15 000
Alan Gorman	styreleder/daglig leder	15 000
<b>Totalt antall aksjer</b>		<b>30 000</b>