



ÅRSREGNSKAPET FOR REGNSKAPSÅRET 2020 - GENERELL INFORMASJON

Enheten

Organisasjonsnummer: 915 686 532
Organisasjonsform: Aksjeselskap
Foretaksnavn: FITJAR SOAPBOX AS
Forretningsadresse: Steingardseid
Kråko
5419 FITJAR

Regnskapsår

Årsregnskapets periode: 01.01.2020 - 31.12.2020

Konsern

Morselskap i konsern: Nei

Regnskapsregler

Regler for små foretak benyttet: Ja
Benyttet ved utarbeidelsen av årsregnskapet til selskapet: Regnskapslovens alminnelige regler

Årsregnskapet fastsatt av kompetent organ

Bekreftet av representant for selskapet: Ranveig Ottestad
Dato for fastsettelse av årsregnskapet: 16.06.2021

Grunnlag for avgivelse

År 2020: Årsregnskapet er elektronisk innlevert
År 2019: Tall er hentet fra elektronisk innlevert årsregnskap fra 2020

Det er ikke krav til at årsregnskapet m.v. som sendes til Regnskapsregisteret er undertegnet. Kontrollen på at dette er utført ligger hos revisor/enhetens øverste organ. Sikkerheten ivaretas ved at innsender har rolle/rettighet for innsending av årsregnskapet via Altinn, og ved at det bekreftes at årsregnskapet er fastsatt av kompetent organ.

Brønnøysundregistrene, 29.07.2022



Resultatregnskap

Beløp i: NOK	Note	2020	2019
RESULTATREGNSKAP			
Inntekter			
Salgsinntekt		5 411 728	3 387 498
Annen driftsinntekt		-4 410	14 756
Sum inntekter		5 407 317	3 402 254
Kostnader			
Varekostnad		1 765 112	1 192 002
Lønnskostnad	7	2 109 259	799 292
Ordinære avskrivninger	6	82 349	76 136
Annen driftskostnad		1 235 347	1 128 342
Sum kostnader		5 192 068	3 195 773
Driftsresultat		215 249	206 482
Finansinntekter og finanskostnader			
Annen renteinntekt		2 866	2 085
Annen finansinntekt		254	49
Sum finansinntekter		3 120	2 134
Annen rentekostnad		89 431	92 329
Annen finanskostnad		2 450	7 000
Sum finanskostnader		91 881	99 329
Netto finans		-88 760	-97 195
Ordinært resultat før skattekostnad		126 489	109 286
Skattekostnad på ordinært resultat	5	28 786	193
Ordinært resultat etter skattekostnad		97 703	109 093
Årsresultat		97 703	109 093
Årsresultat etter minoritetsinteresser		97 703	109 093
Totalresultat		97 703	109 093



Resultatregnskap

Beløp i: NOK	Note	2020	2019
Overføringer og disponeringer			
Overført til/fra annen egenkapital		97 703	109 093
Sum overføringer og disponeringer		97 703	109 093



Balanse

Beløp i: NOK	Note	2020	2019
BALANSE - EIENDELER			
Anleggsmidler			
Immaterielle eiendeler			
Konsesjoner, patenter o.l.		2 300	2 300
Utsatt skattefordel	5		
Sum immaterielle eiendeler		2 300	2 300
Varige driftsmidler			
Tomter, bygninger o.a. fast eiendom	6	1 655 059	1 701 899
Maskiner og anlegg	6		
Skip og flytende installasjoner	6		
Driftsløsøre, inventar o.a. utstyr	6	112 800	125 000
Sum varige driftsmidler	6	1 767 859	1 826 899
Finansielle anleggsmidler			
Andre langsiktige fordringer		663	663
Sum finansielle anleggsmidler		663	663
Sum anleggsmidler		1 770 823	1 829 862
Omløpsmidler			
Varer			
Sum varer	4	1 171 479	877 702
Fordringer			
Kundefordringer		588 658	147 798
Andre kortsiktige fordringer		19 458	
Sum fordringer	8	608 116	147 798
Bankinnskudd, kontanter og lignende			
Bankinnskudd, kontanter o.l.	9	707 744	799 772
Sum bankinnskudd, kontanter og lignende		707 744	799 772
Sum omløpsmidler		2 487 339	1 825 272
SUM EIENDELER		4 258 161	3 655 134



Balanse

Beløp i: NOK	Note	2020	2019
BALANSE - EGENKAPITAL OG GJELD			
Egenkapital			
Innskutt egenkapital			
Aksjekapital	1	30 000	30 000
Sum innskutt egenkapital		30 000	30 000
Opptjent egenkapital			
Annen egenkapital		628 728	531 026
Sum opptjent egenkapital		628 728	531 026
Sum egenkapital	2	658 728	561 026
Gjeld			
Langsiktig gjeld			
Utsatt skatt	5	4 392	193
Sum avsetninger for forpliktelser		4 392	193
Annen langsiktig gjeld			
Gjeld til kredittinstitusjoner		2 000 000	2 000 000
Øvrig langsiktig gjeld		650 000	650 000
Sum annen langsiktig gjeld	3	2 650 000	2 650 000
Sum langsiktig gjeld		2 654 392	2 650 193
Kortsiktig gjeld			
Leverandørgjeld		270 081	254 635
Betalbar skatt	5	24 587	
Skyldig offentlige avgifter		427 240	135 434
Annen kortsiktig gjeld		223 133	53 847
Sum kortsiktig gjeld		945 041	443 915
Sum gjeld		3 599 433	3 094 108
SUM EGENKAPITAL OG GJELD		4 258 161	3 655 134



Brønnøysundregistrene

ÅRSREGNSKAP FOR REGNSKAPSÅRET 2020 - GENERELL INFORMASJON

Journalnummer: 2021 811851

Enheten

Organisasjonsnummer: 915 686 532
Organisasjonsform: Aksjeselskap
Foretaksnavn: FITJAR SOAPBOX AS
Forretningsadresse: Steingardseid
Kråko
5419 FITJAR

Regnskapsår

Årsregnskapets periode: 01.01.2020 - 31.12.2020

Konsern

Morselskap i konsern: Nei

Regnskapsregler

Regler for små foretak benyttet: Ja
Benyttet ved utarbeidelsen av
årsregnskapet til selskapet: Regnskapslovens alminnelige regler

Årsregnskapet fastsatt av kompetent organ

Bekreftet av representant for selskapet: Ranveig Ottestad
Dato for fastsettelse av årsregnskapet: 16.06.2021

Revisjon

Selskapet har besluttet at årsregnskapet
ikke skal revideres: Ja

Grunnlag for avgivelse

År 2020: Årsregnskap er elektronisk innlevert.
År 2019: Tall er hentet fra elektronisk innlevert årsregnskap fra 2020.

Det er ikke krav til at årsregnskapet m.v. som sendes til Regnskapsregisteret er undertegnet. Kontrollen på at dette er utført ligger hos revisor/enhetens øverste organ. Sikkerheten ivaretas ved at innsender har rolle/rettighet for innsending av årsregnskapet via Altinn, og ved at det bekreftes at årsregnskapet er fastsatt av kompetent organ.

Brønnøysundregistrene, 27.09.2021



Organisasjonsnr: 915 686 532
FITJAR SOAPBOX AS

RESULTATREGNSKAP

Beløp i: NOK	Note	2020	2019
RESULTATREGNSKAP			
Inntekter			
Salgsinntekt		5 411 728	3 387 498
Annen driftsinntekt		-4 410	14 756
Sum inntekter		5 407 317	3 402 254
Kostnader			
Varekostnad		1 765 112	1 192 002
Lønnskostnad	7	2 109 259	799 292
Ordinære avskrivninger	6	82 349	76 136
Annen driftskostnad		1 235 347	1 128 342
Sum kostnader		5 192 068	3 195 773
Driftsresultat		215 249	206 482
Finansinntekter og finanskostnader			
Annen renteinntekt		2 866	2 085
Annen finansinntekt		254	49
Sum finansinntekter		3 120	2 134
Annen rentekostnad		89 431	92 329
Annen finanskostnad		2 450	7 000
Sum finanskostnader		91 881	99 329
Netto finans		-88 760	-97 195
Ordinært resultat før skattekostnad			
Skattekostnad på ordinært resultat	5	28 786	193
Ordinært resultat etter skattekostnad		97 703	109 093
Årsresultat		97 703	109 093
Årsresultat etter minoritetsinteresser		97 703	109 093
Totalresultat		97 703	109 093
Overføringer og disponeringer			
Overført til/fra annen egenkapital		97 703	109 093
Sum overføringer og disponeringer		97 703	109 093



Organisasjonsnr: 915 686 532
FITJAR SOAPBOX AS

BALANSE

Beløp i: NOK	Note	2020	2019
BALANSE - EIENDELER			
Anleggsmidler			
Immaterielle eiendeler			
Konsesjoner, patenter o.l.		2 300	2 300
Utsatt skattefordel	5		
Sum immaterielle eiendeler		2 300	2 300
Varige driftsmidler			
Tomter, bygninger o.a.			
fast eiendom	6	1 655 059	1 701 899
Maskiner og anlegg	6		
Skip og flytende			
installasjoner	6		
Driftsløsøre, inventar o.			
a. utstyr	6	112 800	125 000
Sum varige driftsmidler	6	1 767 859	1 826 899
Finansielle anleggsmidler			
Andre langsiktige			
fordringer		663	663
Sum finansielle		663	663
anleggsmidler			
Sum anleggsmidler		1 770 823	1 829 862
Omløpsmidler			
Varer			
Sum varer	4	1 171 479	877 702
Fordringer			
Kundefordringer		588 658	147 798
Andre kortsiktige			
fordringer		19 458	
Sum fordringer	8	608 116	147 798
Bankinnskudd, kontanter			
og lignende			
Bankinnskudd, kontanter o.			
l.	9	707 744	799 772
Sum bankinnskudd,			
kontanter og lignende		707 744	799 772
Sum omløpsmidler		2 487 339	1 825 272
SUM EIENDELER		4 258 161	3 655 134

BALANSE - EGENKAPITAL OG GJELD



Egenkapital			
Innskutt egenkapital			
Aksjekapital	1	30 000	30 000
Sum innskutt egenkapital		30 000	30 000
Opptjent egenkapital			
Annen egenkapital		628 728	531 026
Sum opptjent egenkapital		628 728	531 026
Sum egenkapital	2	658 728	561 026
Gjeld			
Langsiktig gjeld			
Utsatt skatt	5	4 392	193
Sum avsetninger for forpliktelse		4 392	193
Annen langsiktig gjeld			
Gjeld til kredittinstitusjoner		2 000 000	2 000 000
Øvrig langsiktig gjeld		650 000	650 000
Sum annen langsiktig gjeld	3	2 650 000	2 650 000
Sum langsiktig gjeld		2 654 392	2 650 193
Kortsiktig gjeld			
Leverandørgjeld		270 081	254 635
Betalbar skatt	5	24 587	
Skyldig offentlige avgifter		427 240	135 434
Annen kortsiktig gjeld		223 133	53 847
Sum kortsiktig gjeld		945 041	443 915
Sum gjeld		3 599 433	3 094 108
SUM EGENKAPITAL OG GJELD		4 258 161	3 655 134



Organisasjonsnr: 915 686 532
FITJAR SOAPBOX AS


NOTEOPPLYSNINGER - SELSKAP - alle poster oppgitt i hele tall


Note


Antall årsverk i regnskapsåret


Virksomheten har hatt følgende antall årsverk:
4.00



 Legally signed by
SVEIN
15.06.2021

 Legally signed by
Monica P Sanchez Parrado
15.06.2021

 Legally signed by
Gunny Sandvik
15.06.2021

 Legally signed by
Sveinung Åkra
15.06.2021

FITJAR SOAPBOX AS

ORG.NR. 915 686 532

ÅRSREGNSKAP 2020



Resultatregnskap

Fitjar Soapbox AS

Driftsinntekter og driftskostnader	Note	2020	2019
Salgsinntekt		5 411 728	3 387 498
Annen driftsinntekt		-4 410	14 756
Sum driftsinntekter		5 407 317	3 402 254
Varekostnad		1 765 112	1 192 002
Lønnskostnad	7	2 109 259	799 292
Ordinære avskrivninger	6	82 349	76 136
Annen driftskostnad		1 235 347	1 128 342
Sum driftskostnader		5 192 068	3 195 773
Driftsresultat		215 249	206 482
Finansinntekter og finanskostnader			
Annen renteinntekt		2 866	2 085
Annen finansinntekt		254	49
Annen rentekostnad		89 431	92 329
Annen finanskostnad		2 450	7 000
Resultat av finansposter		-88 760	-97 195
Ordinært resultat før skattekostnad		126 489	109 286
Skattekostnad på ordinært resultat	5	28 786	193
Ordinært resultat		97 703	109 093
Årsresultat		97 703	109 093
Overføringer			
Overført til/fra annen egenkapital		97 703	109 093
Sum overføringer		97 703	109 093



Balanse

Fitjar Soapbox AS

Eiendeler	Note	2020	2019
Anleggsmidler			
Konsesjoner, patenter o.l.		2 300	2 300
Sum immaterielle eiendeler		2 300	2 300
Varige driftsmidler			
Tomter, bygninger o.a. fast eiendom	6	1 655 059	1 701 899
Driftsløsøre, inventar o.a. utstyr	6	112 800	125 000
Sum varige driftsmidler	6	1 767 859	1 826 899
Andre langsiktige fordringer		663	663
Sum finansielle anleggsmidler		663	663
Sum anleggsmidler		1 770 823	1 829 862
Omløpsmidler			
Lager av varer og annen beholdning	4	1 171 479	877 702
Fordringer			
Kundefordringer		588 658	147 798
Andre kortsiktige fordringer		19 458	0
Sum fordringer	8	608 116	147 798
Bankinnskudd, kontanter o.l.	9	707 744	799 772
Sum omløpsmidler		2 487 339	1 825 272
Sum eiendeler		4 258 161	3 655 134



Balanse

Fitjar Soapbox AS

Egenkapital og gjeld	Note	2020	2019
Innskutt egenkapital			
Aksjekapital	1	30 000	30 000
Sum innskutt egenkapital		30 000	30 000
Opptjent egenkapital			
Annen egenkapital		628 728	531 026
Sum opptjent egenkapital		628 728	531 026
Sum egenkapital	2	658 728	561 026
Gjeld			
Utsatt skatt	5	4 392	193
Sum avsetning for forpliktelser		4 392	193
Annen langsiktig gjeld			
Gjeld til kredittinstitusjoner		2 000 000	2 000 000
Øvrig langsiktig gjeld		650 000	650 000
Sum annen langsiktig gjeld	3	2 650 000	2 650 000
Kortsiktig gjeld			
Leverandørgjeld		270 081	254 635
Betalbar skatt	5	24 587	0
Skyldig offentlige avgifter		427 240	135 434
Annen kortsiktig gjeld		223 133	53 847
Sum kortsiktig gjeld		945 041	443 915
Sum gjeld		3 599 433	3 094 108
Sum egenkapital og gjeld		4 258 161	3 655 134



Balanse

Fitjar Soapbox AS
Styret i Fitjar Soapbox AS

Gunny Sandvik
styreleder

Sveinung Akra
styremedlem

Svein Sandvik
styremedlem

Monica Sanchez
daglig leder



NOTER TIL REGNSKAPET 2020

Regnskapsprinsipper

Årsregnskapet er satt opp i samsvar med regnskapsloven og god regnskapsskikk for små foretak. Det er utarbeidet etter norske regnskapsstandarder og regelverket for små foretak er benyttet.

Driftsinntekter og kostnader

Inntektsføring skjer etter opptjeningsprinsippet som normal vil være leveringstidspunktet for varer og tjenester. Kostnader medtas etter sammenstillingsprinsippet, dvs at kostnader medtas i samme periode som tilhørende inntekter inntektsføres.

Hovedregel for vurdering og klassifisering av eiendeler og gjeld

Eiendeler bestemt for varig eie og bruk er klassifisert som anleggsmidler.

Andre eiendeler er klassifisert som omløpsmidler. Fordringer som skal tilbakebetales innen ett år er uansett klassifisert som omløpsmidler. Ved klassifisering av kortsiktig og langsiktig gjeld er analoge kriterier lagt til grunn.

Anleggsmidler vurderes til anskaffelseskost, men nedskrives til virkelig verdi når verdifallet forventes ikke å være forbigående. Anleggsmidler med begrenset økonomisk levetid avskrives planmessig. Langsiktig gjeld balanseføres til nominelt mottatt beløp på etableringstidspunktet.

Omløpsmidler vurderes til laveste verdi av anskaffelseskost og virkelig verdi. Kortsiktig gjeld balanseføres til nominelt mottatt beløp på etableringstidspunktet.

Varige driftsmidler

Varige driftsmidler avskrives over forventet økonomisk levetid. Avskrivningene er som hovedregel fordelt lineært over antatt økonomisk levetid.

Fordringer

Kundefordringer og andre fordringer oppføres til pålydende etter fradrag for avsetning til forventet tap. Avsetning til tap gjøres på grunnlag av en individuell vurdering av de enkelte fordringene.

Skatt

Skattekostnaden i resultatregnskapet omfatter både periodens betaltbare skatt og endring i utsatt skatt. Utsatt skatt er beregnet til 22 % på grunnlag av de midlertidige forskjeller mellom regnskapsmessige og skattemessige verdier, samt ligningsmessig underskudd til framføring ved utgangen av regnskapsåret. Skatteøkende og skattereduserende midlertidige forskjeller som reverseres eller kan reverseres i samme periode er utlignet og nettoført.

Note 1 - Aksjekapital og aksjonærinformasjon

Aksjekapitalen fordeler seg som følger	Antall	Eierandel
GSE Sandvik AS	150	50 %
Monica Piedad Sanchez	150	50 %
Sum	300	100 %

Det er kun en aksjeklasse og alle aksjer har lik stemmerett.



Note 2 - Egenkapital

Egenkapital 01.01.2020	561 026
Årets resultat	<u>97 703</u>
Egenkapital 31.12.2020	<u>658 728</u>

Note 3 - Pantstillelser

Av selskapets gjeld er sikret ved pant kr. 2.000.000. Som sikkerhet for denne gjelden er gitt pant i fast eiendom. Den bokførte verdien av eiendeler stillet som sikkerhet for lånet er kr. 1 744 549. Kr. 1 481 947 forfaller mer enn 5 år etter utløpet av 2020.

Note 4 - Varelager

Varelageret er vurdert til laveste verdi av anskaffelseskost og virkelig verdi. Virkelig verdi er vurdert til å være forventet salgspris etter fradrag for salgskostnader.

Note 5 Skatt - rapportnote

Årets skattekostnad	2020	2019
Resultatført skatt på ordinært resultat:		
Betalbar skatt	24 587	0
Endring i utsatt skatt	4 199	193
Skattekostnad ordinært resultat	28 786	193
Skattepliktig inntekt:		
Ordinært resultat før skatt	126 489	109 286
Permanente forskjeller	4 356	3 330
Endring i midlertidige forskjeller	8 974	-20 492
Anvendelse av fremførbart underskudd	-28 058	-92 124
Skattepliktig inntekt	111 760	0
Betalbar skatt i balansen:		
Betalbar skatt på årets resultat	24 587	0
Sum betalbar skatt i balansen	24 587	0

Skatteeffekten av midlertidige forskjeller som har gitt opphav til utsatt skatt og utsatte skattefordeler, spesifisert på typer av midlertidige forskjeller

	2020	2019	Endring
Varige driftsmidler	35 202	28 937	-6 266
Fordringer	-15 240	0	15 240
Sum	19 962	28 937	8 974
Akkumulert fremførbart underskudd	0	-28 058	-28 058
Grunnlag for utsatt skatt	19 962	878	-19 084
Utsatt skatt (22 %)	4 392	193	-4 198



Note 6 Anleggsmidler

	Goodwill	Bygninger og tomter	Driftsløsøre, inventar ol.	Sum
Anskaffelseskost pr. 01.01.20	2 300	1 766 433	202 837	1 971 571
+ Tilgang kjøpte driftsmidler		23 310		23 310
= Anskaffelseskost 31.12.20	2 300	1 789 743	202 837	1 994 881
Akkumulerte avskrivninger 31.12.20		134 684	90 037	224 721
= Bokført verdi 31.12.20	2 300	1 655 059	112 800	1 770 159
Årets ordinære avskrivninger		70 149	12 200	82 349
Økonomisk levetid		0-25 år	3-5 år	

Note 7 - Lønn

	2020	2019
Lønninger	1 802 512	681 232
Arbeidsgiveravgift	245 748	97 421
Andre personalkostnader	60 999	20 639
Sum	2 109 259	799 292

Selskapet har i 2020 sysselsatt 4 årsverk.

Ytelse til daglig leder er kr. 439 791.

Selskapet har pensjonsordning som tilfredsstiller kravene i lov om obligatorisk tjenestepensjon.

Note 8 - Fordringer

Fordringer er oppført til pålydende med fradrag for forventet tap.

Note 9 - Bankinnskudd

Innestående midler på skattetrekkskonto (bundne midler) er på kr. 69 312. Dette er tilstrekkelig til å dekke trekkansvaret pr. 31.12.2020.