



## ÅRSREGNSKAPET FOR REGNSKAPSÅRET 2022 - GENERELL INFORMASJON

### Enheten

Organisasjonsnummer: 913 839 811  
Organisasjonsform: Aksjeselskap  
Foretaksnavn: FORBRUKERADVOKATEN AS  
Forretningsadresse: Uranienborgveien 1  
0351 OSLO

### Regnskapsår

Årsregnskapets periode: 01.01.2022 - 31.12.2022

### Konsern

Morselskap i konsern: Nei

### Regnskapsregler

Regler for små foretak benyttet: Ja  
Benyttet ved utarbeidelsen av årsregnskapet til selskapet: Regnskapslovens alminnelige regler

### Årsregnskapet fastsatt av kompetent organ

Bekreftet av representant for selskapet: Ola Fæhn  
Dato for fastsettelse av årsregnskapet: 22.03.2023

### Grunnlag for avgivelse

År 2022: Årsregnskapet er elektronisk innlevert  
År 2021: Tall er hentet fra elektronisk innlevert årsregnskap fra 2022

*Det er ikke krav til at årsregnskapet m.v. som sendes til Regnskapsregisteret er undertegnet. Kontrollen på at dette er utført ligger hos revisor/enhetens øverste organ. Sikkerheten ivaretas ved at innsender har rolle/rettighet for innsending av årsregnskapet via Altinn, og ved at det bekreftes at årsregnskapet er fastsatt av kompetent organ.*

Brønnøysundregistrene, 12.04.2024



### Resultatregnskap

| Beløp i: NOK  | Note | 2022             | 2021             |
|---|------|------------------|------------------|
| <b>RESULTATREGNSKAP</b>                               |      |                  |                  |
| <b>Inntekter</b>                                      |      |                  |                  |
| Honorarinntekter                                      |      | 8 019 176        | 6 973 451        |
| Annen driftsinntekt                                   |      | 242 492          | 236 286          |
| <b>Sum inntekter</b>                                  |      | <b>8 261 668</b> | <b>7 209 737</b> |
| <b>Kostnader</b>                                      |      |                  |                  |
| Lønnskostnad  | 2    | 5 824 217        | 4 222 937        |
| Avskrivning av driftsmidler og immaterielle eiendeler | 3    | 34 242           | 29 106           |
| Annen driftskostnad                                   | 2    | 1 174 042        | 1 327 930        |
| <b>Sum kostnader</b>                                  |      | <b>7 032 501</b> | <b>5 579 973</b> |
| <b>Driftsresultat</b>                                 |      | <b>1 229 167</b> | <b>1 629 764</b> |
| <b>Finansinntekter og finanskostnader</b>             |      |                  |                  |
| Annen renteinntekt                                    |      | 127              | 16               |
| <b>Sum finansinntekter</b>                            |      | <b>127</b>       | <b>16</b>        |
| Annen rentekostnad                                    |      | 813              | 88               |
| Annen finanskostnad                                   |      | 1 534            | 360              |
| <b>Sum finanskostnader</b>                            |      | <b>2 347</b>     | <b>448</b>       |
| <b>Netto finans</b>                                   |      | <b>-2 220</b>    | <b>-432</b>      |
| <b>Ordinært resultat før skattekostnad</b>            |      | <b>1 226 948</b> | <b>1 629 332</b> |
| Skattekostnad på resultat                             | 4    | 270 908          | 358 585          |
| <b>Ordinært resultat etter skattekostnad</b>          |      | <b>956 040</b>   | <b>1 270 747</b> |
| <b>Årsresultat</b>                                    |      | <b>956 040</b>   | <b>1 270 747</b> |
| <b>Årsresultat etter minoritetsinteresser</b>         |      | <b>956 040</b>   | <b>1 270 747</b> |
| <b>Totalresultat</b>                                  |      | <b>956 040</b>   | <b>1 270 747</b> |
| <b>Overføringer og disponeringer</b>                  |      |                  |                  |
| Ordinært utbytte                                      | 5    | 600 000          |                  |



## Resultatregnskap

| <b>Beløp i: NOK</b>                      | <b>Note</b> | <b>2022</b>    | <b>2021</b>      |
|--|-------------|----------------|------------------|
| Avsatt til annen egenkapital             | 5           | 356 040        | 1 270 747        |
| <b>Sum overføringer og disponeringer</b> |             | <b>956 040</b> | <b>1 270 747</b> |



## Balanse

| Beløp i: NOK                                   | Note | 2022             | 2021             |
|--|------|------------------|------------------|
| <b>BALANSE - EIENDELER</b>                     |      |                  |                  |
| <b>Anleggsmidler</b>                           |      |                  |                  |
| <b>Immaterielle eiendeler</b>                  |      |                  |                  |
| Hjemmeside                                     | 3    | 14 200           | 29 900           |
| Utsatt skattefordel                            | 4    |                  |                  |
| <b>Sum immaterielle eiendeler</b>              |      | <b>14 200</b>    | <b>29 900</b>    |
| <b>Varige driftsmidler</b>                     |      |                  |                  |
| Driftsløsøre, inventar o.a. utstyr             | 3    | 71 800           | 54 500           |
| <b>Sum varige driftsmidler</b>                 |      | <b>71 800</b>    | <b>54 500</b>    |
| <b>Sum anleggsmidler</b>                       |      | <b>86 000</b>    | <b>84 400</b>    |
| <b>Omløpsmidler</b>                            |      |                  |                  |
| <b>Varer</b>                                   |      |                  |                  |
| <b>Fordringer</b>                              |      |                  |                  |
| Kundefordringer                                | 6    | 2 486 827        | 1 542 302        |
| Andre kortsiktige fordringer                   |      | 193 845          | 101 045          |
| <b>Sum fordringer</b>                          |      | <b>2 680 673</b> | <b>1 643 347</b> |
| <b>Bankinnskudd, kontanter og lignende</b>     |      |                  |                  |
| Bankinnskudd, kontanter o.l.                   | 7, 8 | 2 183 280        | 2 413 808        |
| <b>Sum bankinnskudd, kontanter og lignende</b> |      | <b>2 183 280</b> | <b>2 413 808</b> |
| <b>Sum omløpsmidler</b>                        |      | <b>4 863 952</b> | <b>4 057 156</b> |
| <b>SUM EIENDELER</b>                           |      | <b>4 949 952</b> | <b>4 141 556</b> |
| <b>BALANSE - EGENKAPITAL OG GJELD</b>          |      |                  |                  |
| <b>Egenkapital</b>                             |      |                  |                  |
| <b>Innskutt egenkapital</b>                    |      |                  |                  |
| Aksjekapital                                   | 5, 9 | 600 000          | 600 000          |
| Beholdning av egne aksjer                      | 9    |                  |                  |



## Balanse

| <b>Beløp i: NOK</b>                      | <b>Note</b> | <b>2022</b>      | <b>2021</b>      |
|--|-------------|------------------|------------------|
| Annen innskutt egenkapital               | 5           |                  |                  |
| <b>Sum innskutt egenkapital</b>          |             | <b>600 000</b>   | <b>600 000</b>   |
| <b>Opptjent egenkapital</b>              |             |                  |                  |
| Annen egenkapital                        | 5           | 1 718 889        | 1 362 850        |
| Udekket tap                              | 5           |                  |                  |
| <b>Sum opptjent egenkapital</b>          |             | <b>1 718 889</b> | <b>1 362 850</b> |
| <b>Sum egenkapital</b>                   |             | <b>2 318 889</b> | <b>1 962 850</b> |
| <b>Gjeld</b>                             |             |                  |                  |
| <b>Langsiktig gjeld</b>                  |             |                  |                  |
| Utsatt skatt                             | 4           | 28 564           | 26 125           |
| <b>Sum avsetninger for forpliktelser</b> |             | <b>28 564</b>    | <b>26 125</b>    |
| <b>Annen langsiktig gjeld</b>            |             |                  |                  |
| <b>Sum langsiktig gjeld</b>              |             | <b>28 564</b>    | <b>26 125</b>    |
| <b>Kortsiktig gjeld</b>                  |             |                  |                  |
| Leverandørgjeld                          |             | 60 654           | 72 132           |
| Betalbar skatt                           | 4           | 268 469          | 294 285          |
| Skyldig offentlige avgifter              |             | 1 073 097        | 791 384          |
| Utbytte                                  | 5           | 600 000          |                  |
| Annen kortsiktig gjeld                   |             | 600 279          | 994 780          |
| <b>Sum kortsiktig gjeld</b>              |             | <b>2 602 499</b> | <b>2 152 581</b> |
| <b>Sum gjeld</b>                         |             | <b>2 631 063</b> | <b>2 178 706</b> |
| <b>SUM EGENKAPITAL OG GJELD</b>          |             | <b>4 949 952</b> | <b>4 141 556</b> |



## Brønnøysundregistrene

### ÅRSREGNSKAP FOR REGNSKAPSÅRET 2022 - GENERELL INFORMASJON

Journalnummer: 2023 343321

#### Enheten

Organisasjonsnummer: 913 839 811  
Organisasjonsform: Aksjeselskap  
Foretaksnavn: FORBRUKERADVOKATEN AS  
Forretningsadresse: Uranienborgveien 1  
0351 OSLO

#### Regnskapsår

Årsregnskapets periode: 01.01.2022 - 31.12.2022

#### Konsern

Morselskap i konsern: Nei

#### Regnskapsregler

Regler for små foretak benyttet: Ja  
Benyttet ved utarbeidelsen av  
årsregnskapet til selskapet: Regnskapslovens alminnelige regler

#### Årsregnskapet fastsatt av kompetent organ

Bekreftet av representant for selskapet: Ola Fæhn  
Dato for fastsettelse av årsregnskapet: 22.03.2023

#### Revisjon

Årsregnskapet er utarbeidet av ekstern  
autorisert regnskapsfører: Ja  
Ekstern autorisert regnskapsfører har i  
løpet av regnskapsåret bistått ved den  
løpende regnskapsføringen eller utført  
andre tjenester for selskapet enn å  
utarbeide årsregnskapet: Ja

#### Grunnlag for avgivelse

År 2022: Årsregnskap er elektronisk innlevert.  
År 2021: Tall er hentet fra elektronisk innlevert årsregnskap fra 2022.

*Det er ikke krav til at årsregnskapet m.v. som sendes til Regnskapsregisteret er undertegnet. Kontrollen på at dette er utført ligger hos revisor/enhetens øverste organ. Sikkerheten ivaretas ved at innsender har rolle/rettighet for innsending av årsregnskapet via Altinn, og ved at det bekreftes at årsregnskapet er fastsatt av kompetent organ.*

Brønnøysundregistrene, 03.04.2023

---

Brønnøysundregistrene  
Postadresse: Postboks 900, 8910 Brønnøysund  
Telefon: 75 00 75 00  
E-post: firmapost@brreg.no Internett: www.brreg.no  
Organisasjonsnummer: 974 760 673



Organisasjonsnr: 913 839 811  
FORBRUKERADVOKATEN AS

## RESULTATREGNSKAP

| Beløp i: NOK  | Note | 2022             | 2021             |
|---|------|------------------|------------------|
| <b>RESULTATREGNSKAP</b>                               |      |                  |                  |
| <b>Inntekter</b>                                      |      |                  |                  |
| Honorarinntekter                                      |      | 8 019 176        | 6 973 451        |
| Annen driftsinntekt                                   |      | 242 492          | 236 286          |
| <b>Sum inntekter</b>                                  |      | <b>8 261 668</b> | <b>7 209 737</b> |
| <b>Kostnader</b>                                      |      |                  |                  |
| Lønnskostnad  | 2    | 5 824 217        | 4 222 937        |
| Avskrivning av driftsmidler og immaterielle eiendeler | 3    | 34 242           | 29 106           |
| Annen driftskostnad                                   | 2    | 1 174 042        | 1 327 930        |
| <b>Sum kostnader</b>                                  |      | <b>7 032 501</b> | <b>5 579 973</b> |
| <b>Driftsresultat</b>                                 |      | <b>1 229 167</b> | <b>1 629 764</b> |
| <b>Finansinntekter og finanskostnader</b>             |      |                  |                  |
| Annen renteinntekt                                    |      | 127              | 16               |
| <b>Sum finansinntekter</b>                            |      | <b>127</b>       | <b>16</b>        |
| Annen rentekostnad                                    |      | 813              | 88               |
| Annen finanskostnad                                   |      | 1 534            | 360              |
| <b>Sum finanskostnader</b>                            |      | <b>2 347</b>     | <b>448</b>       |
| <b>Netto finans</b>                                   |      | <b>-2 220</b>    | <b>-432</b>      |
| <b>Ordinært resultat før skattekostnad</b>            |      | <b>1 226 948</b> | <b>1 629 332</b> |
| Skattekostnad på resultat                             | 4    | 270 908          | 358 585          |
| <b>Ordinært resultat etter skattekostnad</b>          |      | <b>956 040</b>   | <b>1 270 747</b> |
| <b>Årsresultat</b>                                    |      | <b>956 040</b>   | <b>1 270 747</b> |
| <b>Årsresultat etter minoritetsinteresser</b>         |      | <b>956 040</b>   | <b>1 270 747</b> |
| <b>Totalresultat</b>                                  |      | <b>956 040</b>   | <b>1 270 747</b> |
| <b>Overføringer og disponeringer</b>                  |      |                  |                  |
| Ordinært utbytte                                      | 5    | 600 000          |                  |
| Avsatt til annen egenkapital                          | 5    | 356 040          | 1 270 747        |
| <b>Sum overføringer og disponeringer</b>              |      | <b>956 040</b>   | <b>1 270 747</b> |



Organisasjonsnr: 913 839 811  
FORBRUKERADVOKATEN AS

## BALANSE

Beløp i: NOK

| Note | 2022 | 2021 |
|------|------|------|
|------|------|------|

### BALANSE - EIENDELER

#### Anleggsmidler

##### Immaterielle eiendeler

|                                   |   |               |               |
|-----------------------------------|---|---------------|---------------|
| Hjemmeside                        | 3 | 14 200        | 29 900        |
| Utsatt skattefordel               | 4 |               |               |
| <b>Sum immaterielle eiendeler</b> |   | <b>14 200</b> | <b>29 900</b> |

##### Varige driftsmidler

|  |   |               |               |
|--|---|---------------|---------------|
| Driftsløsøre, inventar o.<br>a. utstyr | 3 | 71 800        | 54 500        |
| <b>Sum varige driftsmidler</b>         |   | <b>71 800</b> | <b>54 500</b> |

|                          |  |               |               |
|--------------------------|--|---------------|---------------|
| <b>Sum anleggsmidler</b> |  | <b>86 000</b> | <b>84 400</b> |
|--------------------------|--|---------------|---------------|

#### Omløpsmidler

##### Varer

##### Fordringer

|                                 |   |                  |                  |
|---------------------------------|---|------------------|------------------|
| Kundefordringer                 | 6 | 2 486 827        | 1 542 302        |
| Andre kortsiktige<br>fordringer |   | 193 845          | 101 045          |
| <b>Sum fordringer</b>           |   | <b>2 680 673</b> | <b>1 643 347</b> |

##### Bankinnskudd, kontanter og lignende

|  |      |                  |                  |
|--|------|------------------|------------------|
| Bankinnskudd, kontanter o.<br>l.                   | 7, 8 | 2 183 280        | 2 413 808        |
| <b>Sum bankinnskudd,<br/>kontanter og lignende</b> |      | <b>2 183 280</b> | <b>2 413 808</b> |

|                         |  |                  |                  |
|-------------------------|--|------------------|------------------|
| <b>Sum omløpsmidler</b> |  | <b>4 863 952</b> | <b>4 057 156</b> |
|-------------------------|--|------------------|------------------|

|                      |  |                  |                  |
|----------------------|--|------------------|------------------|
| <b>SUM EIENDELER</b> |  | <b>4 949 952</b> | <b>4 141 556</b> |
|----------------------|--|------------------|------------------|

### BALANSE - EGENKAPITAL OG GJELD

#### Egenkapital

##### Innskutt egenkapital

|                                 |      |                |                |
|---------------------------------|------|----------------|----------------|
| Aksjekapital                    | 5, 9 | 600 000        | 600 000        |
| Beholdning av egne aksjer       | 9    |                |                |
| Annen innskutt egenkapital      | 5    |                |                |
| <b>Sum innskutt egenkapital</b> |      | <b>600 000</b> | <b>600 000</b> |

##### Opptjent egenkapital

|                                 |   |                  |                  |
|---------------------------------|---|------------------|------------------|
| Annen egenkapital               | 5 | 1 718 889        | 1 362 850        |
| Udekket tap                     | 5 |                  |                  |
| <b>Sum opptjent egenkapital</b> |   | <b>1 718 889</b> | <b>1 362 850</b> |



|  |   |                  |                  |
|--|---|------------------|------------------|
| <b>Sum egenkapital</b>                   |   | <b>2 318 889</b> | <b>1 962 850</b> |
| <b>Gjeld</b>                             |   |                  |                  |
| <b>Langsiktig gjeld</b>                  |   |                  |                  |
| Utsatt skatt                             | 4 | 28 564           | 26 125           |
| <b>Sum avsetninger for forpliktelser</b> |   | <b>28 564</b>    | <b>26 125</b>    |
| <b>Annen langsiktig gjeld</b>            |   |                  |                  |
| <b>Sum langsiktig gjeld</b>              |   | <b>28 564</b>    | <b>26 125</b>    |
| <b>Kortsiktig gjeld</b>                  |   |                  |                  |
| Leverandørgjeld                          |   | 60 654           | 72 132           |
| Betalbar skatt                           | 4 | 268 469          | 294 285          |
| Skyldig offentlige avgifter              |   | 1 073 097        | 791 384          |
| Utbytte                                  | 5 | 600 000          |                  |
| Annen kortsiktig gjeld                   |   | 600 279          | 994 780          |
| <b>Sum kortsiktig gjeld</b>              |   | <b>2 602 499</b> | <b>2 152 581</b> |
| <b>Sum gjeld</b>                         |   | <b>2 631 063</b> | <b>2 178 706</b> |
| <b>SUM EGENKAPITAL OG GJELD</b>          |   | <b>4 949 952</b> | <b>4 141 556</b> |



Organisasjonsnr: 913 839 811  
FORBRUKERADVOKATEN AS

NOTEOPPLYSNINGER - SELSKAP - alle poster oppgitt i hele tall

Note  
7

Antall årsverk i regnskapsåret  
5.00

Sum Beløp

Balanseført verdi 31.12. Varige driftsmidler Immaterielle eiend.

**Konsernregnskap**

Morselskapet sitt navn

Forretningskontor for morselskapet

Begrunnelse for at datterselskap er utelatt fra konsolideringen

Samlet beløp - tilknyttet selskap Årets Fjorårets

Samlet beløp - foretak i samme konsern Årets Fjorårets

Samlet beløp - foretak i samme konsern Årets Fjorårets

Samlet beløp - felles kontrollert virksomhet Årets Fjorårets

Pantstillelse Beløp

Beholdning av egne aksjer Antall Pålydende Andel av aksjek.



**Til generalforsamlingen i Forbrukeradvokaten AS**

## **UAVHENGIG REVISORS BERETNING**

### **Uttalelse om revisjonen av årsregnskapet**

#### ***Konklusjon***

Vi har revidert årsregnskapet for Forbrukeradvokaten AS som viser et overskudd på kr 956 040. Årsregnskapet består av balanse per 31. desember 2022, resultatregnskap for regnskapsåret avsluttet per denne datoen og noter til årsregnskapet, herunder et sammendrag av viktige regnskapsprinsipper.

Etter vår mening

- oppfyller årsregnskapet gjeldende lovkrav, og
- gir årsregnskapet et rettviseende bilde av selskapets finansielle stilling per 31. desember 2022 og av dets resultater for regnskapsåret avsluttet per denne datoen i samsvar med regnskapslovens regler og god regnskapsskikk i Norge.

#### ***Grunnlag for konklusjonen***

Vi har gjennomført revisjonen i samsvar med International Standards on Auditing (ISA-ene). Våre oppgaver og plikter i henhold til disse standardene er beskrevet nedenfor under Revisors oppgaver og plikter ved revisjonen av årsregnskapet. Vi er uavhengige av selskapet slik det kreves i lov, forskrift og International Code of Ethics for Professional Accountants (inkludert internasjonale uavhengighetsstandarder) utstedt av the International Ethics Standards Board for Accountants (IESBA-reglene), og Vi har overholdt våre øvrige etiske forpliktelser i samsvar med disse kravene. Innhentet revisjonsbevis er etter vår vurdering tilstrekkelig og hensiktsmessig som grunnlag for vår konklusjon.

#### ***Ledelsens ansvar for årsregnskapet***

Ledelsen er ansvarlig for å utarbeide årsregnskapet og for at det gir et rettviseende bilde i samsvar med regnskapslovens regler og god regnskapsskikk i Norge. Ledelsen er også ansvarlig for slik intern kontroll som den finner nødvendig for å kunne utarbeide et årsregnskap som ikke inneholder vesentlig feilinformasjon, verken som følge av misligheter eller utilsiktede feil.

Ved utarbeidelsen av årsregnskapet må ledelsen ta standpunkt til selskapets evne til fortsatt drift og opplyse om forhold av betydning for fortsatt drift. Forutsetningen om fortsatt drift skal legges til grunn for årsregnskapet så lenge det ikke er sannsynlig at virksomheten vil bli avviklet.

Side 1 av 2

Post- og besøksadresse:

Holbergs gate 21  
0166 Oslo

Telefon: +47 23 31 07 20

Medlemmer av Den Norske Revisorforening

Bankgiro:  
8397.05.05914

Organisasjonsnr:  
975 800 679MVA



**Revisors oppgaver og plikter ved revisjonen av årsregnskapet**

Vårt mål er å oppnå betryggende sikkerhet for at årsregnskapet som helhet ikke inneholder vesentlig feilinformasjon, verken som følge av misligheter eller utilsiktede feil, og å avgi en revisjonsberetning som inneholder vår konklusjon. Betryggende sikkerhet er en høy grad av sikkerhet, men ingen garanti for at en revisjon utført i samsvar med ISA-ene, alltid vil avdekke vesentlig feilinformasjon som eksisterer. Feilinformasjon kan oppstå som følge av misligheter eller utilsiktede feil. Feilinformasjon blir vurdert som vesentlig dersom den enkeltvis eller samlet med rimelighet kan forventes å påvirke økonomiske beslutninger som brukerne foretar på grunnlag av årsregnskapet.

For videre beskrivelse av revisors oppgaver og plikter vises det til <https://revisorforeningen.no/revisjonsberetninger>

Oslo, 22. mars 2023

Alpha Revisjon AS

Steinar Teien  
statsautorisert revisor

side 2 av 2

Post- og besøksadresse:  
Holbergs gate 21  
0166 Oslo

Telefon: +47 23 31 07 20

Medlemmer av Den Norske Revisorforening  
Bankgiro: 8397.05.05914  
Organisasjonsnr: 975 800 679MVA



| <b>Resultatregnskap</b>                               |             |                  |                  |               |
|---|-------------|------------------|------------------|---------------|
| <b>Forbrukeradvokaten AS</b>                          |             |                  |                  |               |
| <b>Driftsinntekter og driftskostnader</b>             | <b>Note</b> | <b>2022</b>      | <b>2021</b>      |               |
| Honorarinntekter                                      |             | 8 019 176        | 6 973 451        |               |
| Annen driftsinntekt                                   |             | 242 492          | 236 286          |               |
| <b>Sum driftsinntekter</b>                            |             | <b>8 261 668</b> | <b>7 209 737</b> |               |
| Lønnskostnad  | 2           | 5 824 217        | 4 222 937        |               |
| Avskrivning av driftsmidler og immaterielle eiendeler | 3           | 34 242           | 29 106           |               |
| Annen driftskostnad                                   | 2           | 1 174 042        | 1 327 930        |               |
| <b>Sum driftskostnader</b>                            |             | <b>7 032 501</b> | <b>5 579 973</b> |               |
| <b>Driftsresultat</b>                                 |             | <b>1 229 167</b> | <b>1 629 764</b> |               |
| <b>Finansinntekter og finanskostnader</b>             |             |                  |                  |               |
| Annen renteinntekt                                    |             | 127              | 16               |               |
| Annen rentekostnad                                    |             | 813              | 88               |               |
| Annen finanskostnad                                   |             | 1 534            | 360              |               |
| <b>Resultat av finansposter</b>                       |             | <b>-2 220</b>    | <b>-432</b>      |               |
| Resultat før skattekostnad                            |             | 1 226 948        | 1 629 332        |               |
| Skattekostnad på resultat                             | 4           | 270 908          | 358 585          |               |
| <b>Resultat</b>                                       |             | <b>956 040</b>   | <b>1 270 747</b> |               |
| <b>Ekstraordinære inntekter og kostnader</b>          |             |                  |                  |               |
| <b>Årsresultat</b>                                    |             | <b>956 040</b>   | <b>1 270 747</b> |               |
| <b>Overføringer</b>                                   |             |                  |                  |               |
| Avsatt til utbytte                                    | 5           | 600 000          | 0                |               |
| Avsatt til annen egenkapital                          | 5           | 356 040          | 1 270 747        |               |
| <b>Sum overføringer</b>                               |             | <b>956 040</b>   | <b>1 270 747</b> |               |
| <b>Forbrukeradvokaten AS</b>                          |             |                  |                  | <b>Side 2</b> |

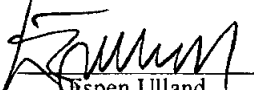




| <b>Balanse</b>                     |             |                  |                  |
|------------------------------------|-------------|------------------|------------------|
| <b>Forbrukeradvokaten AS</b>       |             |                  |                  |
| <b>Eiendeler</b>                   | <b>Note</b> | <b>2022</b>      | <b>2021</b>      |
| <b>Anleggsmidler</b>               |             |                  |                  |
| <b>Immaterielle eiendeler</b>      |             |                  |                  |
| Hjemmeside                         | 3           | 14 200           | 29 900           |
| <b>Sum immaterielle eiendeler</b>  |             | <b>14 200</b>    | <b>29 900</b>    |
| <b>Varige driftsmidler</b>         |             |                  |                  |
| Driftsløsøre, inventar o.a. utstyr | 3           | 71 800           | 54 500           |
| <b>Sum varige driftsmidler</b>     |             | <b>71 800</b>    | <b>54 500</b>    |
| <b>Finansielle anleggsmidler</b>   |             |                  |                  |
| <b>Sum anleggsmidler</b>           |             | <b>86 000</b>    | <b>84 400</b>    |
| <b>Omløpsmidler</b>                |             |                  |                  |
| <b>Fordringer</b>                  |             |                  |                  |
| Kundefordringer                    | 6           | 2 486 827        | 1 542 302        |
| Andre kortsiktige fordringer       |             | 193 845          | 101 045          |
| <b>Sum fordringer</b>              |             | <b>2 680 673</b> | <b>1 643 347</b> |
| <b>Investeringer</b>               |             |                  |                  |
| Bankinnskudd, kontanter o.l.       | 7, 8        | 2 183 280        | 2 413 808        |
| <b>Sum omløpsmidler</b>            |             | <b>4 863 952</b> | <b>4 057 156</b> |
| <b>Sum eiendeler</b>               |             | <b>4 949 952</b> | <b>4 141 556</b> |



| <b>Balanse</b>                         |      |                  |                  |
|--|------|------------------|------------------|
| <b>Forbrukeradvokaten AS</b>           |      |                  |                  |
|  | Note | 2022             | 2021             |
| <b>Egenkapital og gjeld</b>            |      |                  |                  |
| <b>Innskutt egenkapital</b>            |      |                  |                  |
| Aksjekapital                           | 5, 9 | <u>600 000</u>   | <u>600 000</u>   |
| <b>Sum innskutt egenkapital</b>        |      | <b>600 000</b>   | <b>600 000</b>   |
| <b>Opptjent egenkapital</b>            |      |                  |                  |
| Annen egenkapital                      | 5    | <u>1 718 889</u> | <u>1 362 850</u> |
| <b>Sum opptjent egenkapital</b>        |      | <b>1 718 889</b> | <b>1 362 850</b> |
| <b>Sum egenkapital</b>                 |      | <b>2 318 889</b> | <b>1 962 850</b> |
| <b>Gjeld</b>                           |      |                  |                  |
| <b>Avsetning for forpliktelser</b>     |      |                  |                  |
| Utsatt skatt                           | 4    | <u>28 564</u>    | <u>26 125</u>    |
| <b>Sum avsetning for forpliktelser</b> |      | <b>28 564</b>    | <b>26 125</b>    |
| <b>Annen langsiktig gjeld</b>          |      |                  |                  |
| <b>Kortsiktig gjeld</b>                |      |                  |                  |
| Leverandørgjeld                        |      | 60 654           | 72 132           |
| Betalbar skatt                         | 4    | 268 469          | 294 285          |
| Skyldig offentlige avgifter            |      | 1 073 097        | 791 384          |
| Utbytte                                | 5    | 600 000          | 0                |
| Annen kortsiktig gjeld                 |      | 600 279          | 994 780          |
| <b>Sum kortsiktig gjeld</b>            |      | <b>2 602 499</b> | <b>2 152 581</b> |
| <b>Sum gjeld</b>                       |      | <b>2 631 063</b> | <b>2 178 706</b> |
| <b>Sum egenkapital og gjeld</b>        |      | <b>4 949 952</b> | <b>4 141 556</b> |

Oslo, 22.03.2023  
Styret i Forbrukeradvokaten AS

|  |   |  |
|--|---|--|
| <br>Espen Ulland<br>styremedlem | <br>Anne Merete Hårdnes<br>styremedlem | <br>Ola Fæhn<br>styreleder/daglig leder |
|--|---|--|

Forbrukeradvokaten AS Side 4



## Forbrukeradvokaten AS

### Noter til regnskapet for 2022

#### Note 1 Regnskapsprinsipper

Årsregnskapet er satt opp i samsvar med regnskapsloven. Det er utarbeidet etter norske regnskapsstandarder.

#### Driftsinntekter og kostnader

Inntektsføring skjer etter opptjeningsprinsippet som normalt vil være leveringstidspunktet for varer og tjenester. Kostnader medtas etter sammenstillingsprinsippet, dvs. at kostnader medtas i samme periode som tilhørende inntekter inntektsføres.

#### Hovedregel for vurdering og klassifisering av eiendeler og gjeld

Eiendeler bestemt til varig eie eller bruk er klassifisert som anleggsmidler. Andre eiendeler er klassifisert som omløpsmidler. Fordringer som skal tilbakebetales innen et år er uansett klassifisert som omløpsmidler. Ved klassifisering av kortsiktig og langsiktig gjeld er analoge kriterier lagt til grunn.

Anleggsmidler vurderes til anskaffelseskost, men nedskrives til virkelig verdi når verdifallet forventes ikke å være forbigående. Anleggsmidler med begrenset økonomisk levetid avskrives planmessig.

Omløpsmidler vurderes til laveste av anskaffelseskost og virkelig verdi.

Enkelte poster er vurdert etter andre regler. Postene det gjelder vil være blant de postene som omhandles nedenfor.

#### Fordringer

Kundefordringer og andre fordringer oppføres til pålydende etter fradrag for avsetning til forventet tap. Avsetning til tap gjøres på grunnlag av en individuell vurdering av de enkelte fordringene. I tillegg gjøres det for øvrige kundefordringer en uspesifisert avsetning for å dekke antatt tap.

#### Skatt

Skattekostnaden i resultatregnskapet omfatter både periodens betalbare skatt og endring i utsatt skatt. Utsatt skatt er beregnet med 22 % på grunnlag av de midlertidige forskjeller som eksisterer mellom regnskapsmessige og skattemessige verdier, samt ligningsmessig underskudd til fremføring ved utgangen av regnskapsåret. Skatteøkende og skattereduserende midlertidige forskjeller som reverserer eller kan reversere i samme periode er utlignet og nettoført. Utsatt skatt på merverdier i forbindelse med oppkjøp av datterselskap blir ikke utlignet.



**Forbrukeradvokaten AS**

**Noter til regnskapet for 2022**

**Note 2 Lønnskostnader, antall ansatte, godtgjørelser, lån til ansatte m.m.**

| <b>Lønnskostnader</b>   | <b>2022</b>      | <b>2021</b>      |
|-------------------------|------------------|------------------|
| Lønninger               | 4 841 896        | 3 536 867        |
| Arbeidsgiveravgift      | 696 874          | 510 809          |
| Pensjonskostnader       | 80 760           | 43 559           |
| Andre sosiale kostnader | 204 686          | 131 701          |
| <b>Sum</b>              | <b>5 824 217</b> | <b>4 222 937</b> |

**Note 3 Kontorutstyr og hjemmeside**

|                                   | <b>Kontorutstyr</b> | <b>Nettside</b> | <b>Sum</b> |
|-----------------------------------|---------------------|-----------------|------------|
| Anskaffelseskost 01.01            | 124 393             | 78 638          | 203 031    |
| Tilgang i året                    | 35 842              | 0               | 35 842     |
| Avgang i året                     | 0                   |                 | 0          |
| Anskaffelseskost 31.12            | 160 235             | 78 638          | 238 873    |
| Akk. avskrivninger 01.01          | 69 893              | 48 738          | 118 631    |
| Avskrivninger solgte driftsmidler | 0                   | 0               | 0          |
| Årets ordinære avskrivninger      | 18 542              | 15 700          | 34 242     |
| Akk. avskrivninger 31.12          | 88 435              | 64 438          | 152 873    |
| Bokført verdi 31.12.2022          | 71 800              | 14 200          | 86 000     |

Hjemmesiden avskrives lineært over 5 år.



## Forbrukeradvokaten AS

## Noter til regnskapet for 2022

## Note 4 Skatt

| <b>Årets skattekostnad</b>               | <b>2022</b>      | <b>2021</b>      |
|--|------------------|------------------|
| Resultatført skatt på ordinært resultat: |                  |                  |
| Betalbar skatt                           | 268 469          | 294 285          |
| Endring i utsatt skatt                   | 2 439            | 64 300           |
| <b>Skattekostnad ordinært resultat</b>   | <b>270 908</b>   | <b>358 585</b>   |
| Skattepliktig inntekt:                   |                  |                  |
| Resultat før skatt                       | 1 226 948        | 1 629 332        |
| Permanente forskjeller                   | 4 452            | 600              |
| Endring i midlertidige forskjeller       | -11 086          | -292 274         |
| <b>Skattepliktig inntekt</b>             | <b>1 220 313</b> | <b>1 337 658</b> |
| Betalbar skatt i balansen:               |                  |                  |
| Betalbar skatt på årets resultat         | 268 469          | 294 285          |
| <b>Sum betalbar skatt i balansen</b>     | <b>268 469</b>   | <b>294 285</b>   |

Skatteeffekten av midlertidige forskjeller som har gitt opphav til utsatt skatt og utsatte skattefordeler, spesifisert på typer av midlertidige forskjeller

|                                  | <b>2022</b>    | <b>2021</b>    | <b>Endring</b> |
|----------------------------------|----------------|----------------|----------------|
| Varige driftsmidler              | -9 419         | -14 421        | -5 003         |
| Fordringer                       | 139 256        | 133 172        | -6 083         |
| <b>Sum</b>                       | <b>129 837</b> | <b>118 751</b> | <b>-11 086</b> |
| <b>Grunnlag for utsatt skatt</b> | <b>129 837</b> | <b>118 751</b> | <b>-11 086</b> |
| <b>Utsatt skatt (22 %)</b>       | <b>28 564</b>  | <b>26 125</b>  | <b>-2 439</b>  |

## Note 5 Egenkapital

|                                  | Aksjekapital   | Annen innskutt egenkapital | Annen egenkapital | Sum              |
|----------------------------------|----------------|----------------------------|-------------------|------------------|
| Egenkapital pr. 01.01.2022       | 600 000        | 0                          | 1 362 850         | 1 962 850        |
| Årets overskudd                  | 0              | 0                          | 956 040           | 956 040          |
| Avsatt aksjeutbytte              | 0              | 0                          | - 600 000         | -600 000         |
| <b>Egenkapital pr 31.12.2022</b> | <b>600 000</b> | <b>0</b>                   | <b>1 718 889</b>  | <b>2 318 889</b> |



## Forbrukeradvokaten AS

### Noter til regnskapet for 2022

#### Note 6 Kundefordringer

Kundefordringene er vurdert til pålydende, fratrukket avsetning til påregning tap. Posten inkluderer også opptjent ikke fakturert inntekt til påregnelig utfaktureringsverdi.

#### Note 7 Bankinnskudd

Av bankinnskudd er kr. 350 000 bundne midler på skattetrekkkonto i bank. Bokført skyldig skattetrekk pr. 31.12.2022 er på kr. 262 553.

#### Note 8 Klientbankinnskudd og klientansvar

Innskudd på klientbankkonto pr. årsskiftet utgjør kr. 922 965. Bokført klientansvar (gjeld) utgjør også kr. 922 965. Klientbankinnskudd fratrukket klientansvar er vist netto i balansen. Innskudd på klientbankkonto er bundet, da de kun kan benyttes til avregning av salærer og andre tilgodehavender vedrørende innbetalinger fra de klientene som vises som klientansvar (gjeld) i balansen, samt for uttak for disse klientenes regning.

#### Note 9 Aksjonærer

Aksjekapitalen i Forbrukeradvokaten AS pr. 31.12 består av:

|                 | Antall     | Pålydende | Bokført        |
|-----------------|------------|-----------|----------------|
| Ordinære aksjer | 600        | 1 000,0   | 600 000        |
| <b>Sum</b>      | <b>600</b> |           | <b>600 000</b> |

#### Eierstruktur

Aksjonærer i % pr. 31.12:

|                             | Ordinære   | Eierandel    | Stemmeandel  |
|-----------------------------|------------|--------------|--------------|
| Anne Mette Hårdnes          | 200        | 33,3         | 33,3         |
| Espen Ulland                | 200        | 33,3         | 33,3         |
| Ola Fæhn                    | 200        | 33,3         | 33,3         |
| <b>Totalt antall aksjer</b> | <b>600</b> | <b>100,0</b> | <b>100,0</b> |

Aksjer og opsjoner eiet av medlemmer i styret og daglig leder:

| Navn                        | Verv                    | Ordinære   |
|-----------------------------|-------------------------|------------|
| Ola Fæhn                    | styreleder/daglig leder | 200        |
| Espen Ulland                | styremedlem             | 200        |
| Anne Mette Hårdnes          | styremedlem             | 200        |
| <b>Totalt antall aksjer</b> |                         | <b>600</b> |