



ÅRSREGNSKAPET FOR REGNSKAPSÅRET 2022 - GENERELL INFORMASJON

Enheten

Organisasjonsnummer:	814 257 452
Organisasjonsform:	Aksjeselskap
Foretaksnavn:	CONTEMI HOLDING AS
Forretningsadresse:	Kongens gate 6 0153 OSLO

Regnskapsår

Årsregnskapets periode:	01.01.2022 - 31.12.2022
-------------------------	-------------------------

Konsern

Mørselskap i konsern:	Ja
Konsernregnskap lagt ved:	Ja

Regnskapsregler

Regler for små foretak benyttet:	Ja
Benyttet ved utarbeidelsen av årsregnskapet til selskapet:	Regnskapslovens alminnelige regler
Benyttet ved utarbeidelsen av årsregnskapet til konsernet:	Regnskapslovens alminnelige regler

Årsregnskapet fastsatt av kompetent organ

Bekreftet av representant for selskapet:	Gopala Subramanium
Dato for fastsettelse av årsregnskapet:	09.01.2024

Grunnlag for avgivelse

År 2022: Årsregnskapet er elektronisk innlevert
År 2021: Tall er hentet fra elektronisk innlevert årsregnskap fra 2022

Det er ikke krav til at årsregnskapet m.v. som sendes til Regnskapsregisteret er undertegnet. Kontrollen på at dette er utført ligger hos revisor/enhetens øverste organ. Sikkerheten ivaretas ved at innsender har rolle/rettighet for innsending av årsregnskapet via Altinn, og ved at det bekreftes at årsregnskapet er fastsatt av kompetent organ.

Brønnøysundregistrene, 24.12.2024



Resultatregnskap

Beløp i: NOK	Note	2022	2021
RESULTATREGNSKAP			
Inntekter			
Sum inntekter		0	0
Kostnader			
Annen driftskostnad	1	219 785	310 211
Sum kostnader		219 785	310 211
Driftsresultat		-219 785	-310 211
Finansinntekter og finanskostnader			
Annen renteinntekt		2 978	
Annen finansinntekt			145 224
Sum finansinntekter		2 978	145 224
Annen finanskostnad		194 051	
Sum finanskostnader		194 051	
Netto finans		-191 073	145 224
Ordinært resultat før skattekostnad		-410 858	-164 986
Ordinært resultat etter skattekostnad		-410 858	-164 986
Årsresultat		-410 858	-164 986
Årsresultat etter minoritetsinteresser		-410 858	-164 986
Overføringer og disponeringer			
Overføringer annen egenkapital	3	-410 858	-164 986
Sum overføringer og disponeringer		-410 858	-164 986



Balanse

Beløp i: NOK	Note	2022	2021
BALANSE - EIENDELER			
Anleggsmidler			
Immaterielle eiendeler			
Finansielle anleggsmidler			
Investering i datterselskap	4	38 128 297	33 598 944
Sum finansielle anleggsmidler		38 128 297	33 598 944
Sum anleggsmidler		38 128 297	33 598 944
Omløpsmidler			
Varer			
Fordringer			
Andre kortsiktige fordringer		9 071	8 134
Konsernfordringer	5	12 494 818	5 079 313
Sum fordringer		12 503 888	5 087 446
Bankinnskudd, kontanter og lignende			
Bankinnskudd, kontanter o.l.		8 158	
Sum bankinnskudd, kontanter og lignende		8 158	
Sum omløpsmidler		12 512 047	5 087 446
SUM EIENDELER		50 640 344	38 686 390
BALANSE - EGENKAPITAL OG GJELD			
Egenkapital			
Innskutt egenkapital			
Selskapskapital	3	1 500 000	1 000 000
Ikke registrert selskapskapital	3	10 279 819	4 529 353
Overkurs	3	29 038 190	25 008 837
Sum innskutt egenkapital		40 818 009	30 538 190



Balanse

Beløp i: NOK	Note	2022	2021
Opptjent egenkapital			
Annen egenkapital	3	7 185 067	7 595 925
Sum opptjent egenkapital		7 185 067	7 595 925
Sum egenkapital		48 003 076	38 134 115
Sum langsiktig gjeld		0	0
Kortsiktig gjeld			
Leverandørgjeld		25 029	23 328
Kortsiktig konserngjeld	5	2 609 101	528 947
Annen kortsiktig gjeld		3 138	
Sum kortsiktig gjeld		2 637 268	552 275
Sum gjeld		2 637 268	552 275
SUM EGENKAPITAL OG GJELD		50 640 344	38 686 390



Konsernets resultatregnskap

Beløp i: NOK	Note	2022	2021
RESULTATREGNSKAP			
Inntekter			
Salgsinntekter		120 043 402	118 349 319
Annen driftsinntekt		1 609 703	2 834 355
Sum inntekter	1	121 653 105	121 183 674
Kostnader			
Varekostnad		1 113 504	794 843
Lønnskostnad	2	86 371 016	80 592 360
Avskrivning	3,4	12 403 666	9 513 410
Annen driftskostnad	2	23 172 508	17 207 895
Sum kostnader		123 060 694	108 108 508
Driftsresultat		-1 407 589	13 075 166
Finansinntekter og finanskostnader			
Finnansinntekter		279 259	221 888
Sum finansinntekter		279 259	221 888
Finanskostnader		4 426 100	4 333 895
Sum finanskostnader		4 426 100	4 333 895
Netto finans		-4 146 841	-4 112 007
Ordinært resultat før skattekostnad		-5 554 430	8 963 159
Skattekostnad	5	174 937	806 010
Ordinært resultat etter skattekostnad		-5 729 367	8 157 149
Årsresultat		-5 729 367	8 157 149
Årsresultat etter minoritetsinteresser		-5 729 367	8 157 149
Overføringer og disponeringer			
Resultat - majoritet	6	-5 729 367	8 157 149
Sum overføringer og disponeringer		-5 729 367	8 157 149



Konsernets balanse

Beløp i: NOK	Note	2022	2021
BALANSE - EIENDELER			
Anleggsmidler			
Immaterielle eiendeler			
Software forsikringssystemer	3	65 610 450	56 172 133
Utsatt skattefordel	5	456 420	164 029
Sum immaterielle eiendeler		66 066 870	56 336 162
Varige driftsmidler			
Driftsløsøre, inventar o.a. utstyr	4,10	1 514 246	1 664 780
Sum varige driftsmidler		1 514 246	1 664 780
Finansielle anleggsmidler			
Andre langsiktige fordringer		295 842	487 231
Sum finansielle anleggsmidler		295 842	487 231
Sum anleggsmidler		67 876 958	58 488 173
Omløpsmidler			
Varer			
Fordringer			
Kundefordringer	10	21 233 057	18 758 263
Andre kortsiktige fordringer		12 961 559	18 477 579
Sum fordringer		34 194 616	37 235 842
Bankinnskudd, kontanter og lignende			
Bankinnskudd, kontanter o.l	7	21 791 132	15 599 403
Sum bankinnskudd, kontanter og lignende		21 791 132	15 599 403
Sum omløpsmidler		55 985 748	52 835 245
SUM EIENDELER		123 862 706	111 323 418

BALANSE - EGENKAPITAL OG GJELD



Konsernets balanse

Beløp i: NOK	Note	2022	2021
Egenkapital			
Innskutt egenkapital			
Aksjekapital	6,8,9	1 500 000	1 000 000
Overkurs	6,8,9	29 038 190	25 008 837
Annen innskutt egenkapital	6,8,9	10 279 819	4 529 353
Sum innskutt egenkapital		40 818 009	30 538 190
Opptjent egenkapital			
Annen egenkapital	6,8,9	-12 799 553	-5 701 416
Sum opptjent egenkapital		-12 799 553	-5 701 416
Sum egenkapital		28 018 456	24 836 774
Gjeld			
Langsiktig gjeld			
Annen langsiktig gjeld			
Gjeld til kredittinstitusjoner	10	2 018 750	2 493 750
Langsiktig konserngjeld	10	20 439 549	19 194 603
Øvrig langsiktig gjeld		1 788 603	1 060 114
Sum annen langsiktig gjeld		24 246 902	22 748 467
Sum langsiktig gjeld		24 246 902	22 748 467
Kortsiktig gjeld			
Gjeld til kredittinstitusjoner		1 561 309	1 375 137
Leverandørgjeld		17 538 420	10 401 800
Skyldig offentlige avgifter		5 362 428	6 196 319
Annen kortsiktig gjeld		47 135 191	45 764 921
Sum kortsiktig gjeld		71 597 348	63 738 177
Sum gjeld		95 844 250	86 486 644
SUM EGENKAPITAL OG GJELD		123 862 706	111 323 418



Brønnøysundregistrene

ÅRSREGNSKAP FOR REGNSKAPSÅRET 2022 - GENERELL INFORMASJON

Journalnummer: 2024 300717

Enheten

Organisasjonsnummer: 814 257 452
Organisasjonsform: Aksjeselskap
Foretaksnavn: CONTEMI HOLDING AS
Forretningsadresse: Møllergata 8
0179 OSLO

Regnskapsår

Årsregnskapets periode: 01.01.2022 - 31.12.2022

Konsern

Morselskap i konsern: Ja
Konsernregnskap lagt ved: Ja

Regnskapsregler

Regler for små foretak benyttet: Ja
Benyttet ved utarbeidelsen av
årsregnskapet til selskapet: Regnskapslovens alminnelige regler
Benyttet ved utarbeidelsen av
årsregnskapet til konsernet: Regnskapslovens alminnelige regler

Årsregnskapet fastsatt av kompetent organ

Bekreftet av representant for selskapet: Gopala Subramanium
Dato for fastsettelse av årsregnskapet: 09.01.2024

Revisjon

Årsregnskapet er utarbeidet av ekstern
autorisert regnskapsfører: Ja
Ekstern autorisert regnskapsfører har i
løpet av regnskapsåret bistått ved den
løpende regnskapsføringen eller utført
andre tjenester for selskapet enn å
utarbeide årsregnskapet: Ja

Grunnlag for avgivelse

År 2022: Årsregnskap er elektronisk innlevert.
År 2021: Tall er hentet fra elektronisk innlevert årsregnskap fra 2022.

Det er ikke krav til at årsregnskapet m.v. som sendes til Regnskapsregisteret er undertegnet. Kontrollen på at dette er utført ligger hos revisor/enhetens øverste organ. Sikkerheten ivaretas ved at innsender har rolle/rettighet for innsending av årsregnskapet via Altinn, og ved at det bekreftes at årsregnskapet er fastsatt av kompetent organ.

Brønnøysundregistrene, 13.01.2024

Brønnøysundregistrene
Postadresse: Postboks 900, 8910 Brønnøysund
Telefon: 75 00 75 00
E-post: firmapost@brreg.no Internett: www.brreg.no
Organisasjonsnummer: 974 760 673



Organisasjonsnr: 814 257 452
CONTEMI HOLDING AS

RESULTATREGNSKAP

Beløp i: NOK	Note	2022	2021
RESULTATREGNSKAP			
Inntekter			
Sum inntekter		0	0
Kostnader			
Annen driftskostnad	1	219 785	310 211
Sum kostnader		219 785	310 211
Driftsresultat		-219 785	-310 211
Finansinntekter og finanskostnader			
Annen renteinntekt		2 978	
Annen finansinntekt			145 224
Sum finansinntekter		2 978	145 224
Annen finanskostnad		194 051	
Sum finanskostnader		194 051	
Netto finans		-191 073	145 224
Ordinært resultat før skattekostnad		-410 858	-164 986
Ordinært resultat etter skattekostnad		-410 858	-164 986
Årsresultat		-410 858	-164 986
Årsresultat etter minoritetsinteresser		-410 858	-164 986
Overføringer og disponeringer			
Overføringer annen egenkapital	3	-410 858	-164 986
Sum overføringer og disponeringer		-410 858	-164 986



Organisasjonsnr: 814 257 452
CONTEMI HOLDING AS

BALANSE

Beløp i: NOK **Note** **2022** **2021**

BALANSE - EIENDELER

Anleggsmidler Immaterielle eiendeler

Finansielle anleggsmidler

Investering i datterselskap 4	38 128 297	33 598 944
Sum finansielle anleggsmidler	38 128 297	33 598 944
Sum anleggsmidler	38 128 297	33 598 944

Omløpsmidler

Varer

Fordringer

Andre kortsiktige fordringer	9 071	8 134
Konsernfordringer 5	12 494 818	5 079 313
Sum fordringer	12 503 888	5 087 446

Bankinnskudd, kontanter og lignende

Bankinnskudd, kontanter o. l.	8 158	
Sum bankinnskudd, kontanter og lignende	8 158	

Sum omløpsmidler	12 512 047	5 087 446
-------------------------	-------------------	------------------

SUM EIENDELER	50 640 344	38 686 390
----------------------	-------------------	-------------------

BALANSE - EGENKAPITAL OG GJELD

Egenkapital

Innskutt egenkapital

Selskapskapital 3	1 500 000	1 000 000
Ikke registrert selskapskapital 3	10 279 819	4 529 353
Overkurs 3	29 038 190	25 008 837
Sum innskutt egenkapital	40 818 009	30 538 190

Opptjent egenkapital

Annen egenkapital 3	7 185 067	7 595 925
Sum opptjent egenkapital	7 185 067	7 595 925

Sum egenkapital	48 003 076	38 134 115
------------------------	-------------------	-------------------



Sum langsiktig gjeld		0	0
Kortsiktig gjeld			
Leverandørgjeld		25 029	23 328
Kortsiktig konserngjeld	5	2 609 101	528 947
Annen kortsiktig gjeld		3 138	
Sum kortsiktig gjeld		2 637 268	552 275
Sum gjeld		2 637 268	552 275
SUM EGENKAPITAL OG GJELD		50 640 344	38 686 390



Organisasjonsnr: 814 257 452
CONTEMI HOLDING AS

KONSERNRESULTATREGNSKAP

Beløp i: NOK	Note	2022	2021
RESULTATREGNSKAP			
Inntekter			
Salgsinntekter		120 043 402	118 349 319
Annen driftsinntekt		1 609 703	2 834 355
Sum inntekter	1	121 653 105	121 183 674
Kostnader			
Varekostnad		1 113 504	794 843
Lønnskostnad	2	86 371 016	80 592 360
Avskrivning	3, 4	12 403 666	9 513 410
Annen driftskostnad	2	23 172 508	17 207 895
Sum kostnader		123 060 694	108 108 508
Driftsresultat		-1 407 589	13 075 166
Finansinntekter og finanskostnader			
Finnansinntekter		279 259	221 888
Sum finansinntekter		279 259	221 888
Finanskostnader		4 426 100	4 333 895
Sum finanskostnader		4 426 100	4 333 895
Netto finans		-4 146 841	-4 112 007
Ordinært resultat før skattekostnad			
Skattekostnad	5	-5 554 430	8 963 159
		174 937	806 010
Ordinært resultat etter skattekostnad		-5 729 367	8 157 149
Årsresultat		-5 729 367	8 157 149
Årsresultat etter minoritetsinteresser			
		-5 729 367	8 157 149
Overføringer og disponeringer			
Resultat - majoritet	6	-5 729 367	8 157 149
Sum overføringer og disponeringer		-5 729 367	8 157 149



Organisasjonsnr: 814 257 452
CONTEMI HOLDING AS

KONSERNBALANSE

Beløp i: NOK **Note** **2022** **2021**

BALANSE - EIENDELER

Anleggsmidler

Immaterielle eiendeler

Software			
forsikringssystemer	3	65 610 450	56 172 133
Utsatt skattefordel	5	456 420	164 029
Sum immaterielle eiendeler		66 066 870	56 336 162

Varige driftsmidler

Driftsløsøre, inventar o. a. utstyr	4,10	1 514 246	1 664 780
Sum varige driftsmidler		1 514 246	1 664 780

Finansielle anleggsmidler

Andre langsiktige fordringer		295 842	487 231
Sum finansielle anleggsmidler		295 842	487 231

Sum anleggsmidler		67 876 958	58 488 173
--------------------------	--	-------------------	-------------------

Omløpsmidler

Varer

Fordringer

Kundefordringer	10	21 233 057	18 758 263
Andre kortsiktige fordringer		12 961 559	18 477 579
Sum fordringer		34 194 616	37 235 842

Bankinnskudd, kontanter og lignende

Bankinnskudd, kontanter o.l 7		21 791 132	15 599 403
Sum bankinnskudd, kontanter og lignende		21 791 132	15 599 403

Sum omløpsmidler		55 985 748	52 835 245
-------------------------	--	-------------------	-------------------

SUM EIENDELER		123 862 706	111 323 418
----------------------	--	--------------------	--------------------

BALANSE - EGENKAPITAL OG GJELD

Egenkapital

Innskutt egenkapital

Aksjekapital	6,8,9	1 500 000	1 000 000
Overkurs	6,8,9	29 038 190	25 008 837
Annen innskutt egenkapital	6,8,9	10 279 819	4 529 353



Sum innskutt egenkapital		40 818 009	30 538 190
Opptjent egenkapital			
Annen egenkapital	6, 8, 9	-12 799 553	-5 701 416
Sum opptjent egenkapital		-12 799 553	-5 701 416
Sum egenkapital		28 018 456	24 836 774
Gjeld			
Langsiktig gjeld			
Annen langsiktig gjeld			
Gjeld til			
kredittinstitusjoner	10	2 018 750	2 493 750
Langsiktig konserngjeld	10	20 439 549	19 194 603
Øvrig langsiktig gjeld		1 788 603	1 060 114
Sum annen langsiktig gjeld		24 246 902	22 748 467
Sum langsiktig gjeld		24 246 902	22 748 467
Kortsiktig gjeld			
Gjeld til			
kredittinstitusjoner		1 561 309	1 375 137
Leverandørgjeld		17 538 420	10 401 800
Skyldig offentlige avgifter		5 362 428	6 196 319
Annen kortsiktig gjeld		47 135 191	45 764 921
Sum kortsiktig gjeld		71 597 348	63 738 177
Sum gjeld		95 844 250	86 486 644
SUM EGENKAPITAL OG GJELD		123 862 706	111 323 418



Organisasjonsnr: 814 257 452
CONTEMI HOLDING AS

NOTEOPPLYSNINGER - SELSKAP - alle poster oppgitt i hele tall

Note

Antall årsverk i regnskapsåret
6.00

<u>Sum</u>	<u>Beløp</u>
<u>Balanseført verdi 31.12.</u>	<u>Varige driftsmidler Immaterielle eiend.</u>

Konsernregnskap

Morselskapet sitt navn

Forretningskontor for morselskapet

Begrunnelse for at datterselskap er utelatt fra konsolideringen

Konsern, tilknyttet selskap m.v. - fordringer og gjeld

Fordringer

<u>Samlet beløp - tilknyttet selskap</u>	<u>Årets</u>	<u>Fjorårets</u>
--	--------------	------------------

<u>Samlet beløp - foretak i samme konsern</u>	<u>Årets</u>	<u>Fjorårets</u>
---	--------------	------------------

<u>Samlet beløp - foretak i samme konsern</u>	<u>Årets</u>	<u>Fjorårets</u>
---	--------------	------------------

<u>Samlet beløp - felles kontrollert virksomhet</u>	<u>Årets</u>	<u>Fjorårets</u>
---	--------------	------------------

<u>Pantstillelse</u>	<u>Beløp</u>
----------------------	--------------

<u>Beholdning av egne aksjer</u>	<u>Antall</u>	<u>Pålydende</u>	<u>Andel av aksjek.</u>
----------------------------------	---------------	------------------	-------------------------



Note

Lån og sikkerhetsstillelse til medlemmer

Er det gitt lån eller sikkerhetsstillelse til ledende personer: Nei

Opplysninger om:

Medlemmer av:

Mer om lån og sikkerhetsstillelse

Note

Noteopplysninger ut over minimumskravene for små foretak

Fullstendige noteopplysninger fremkommer av vedlagte PDF-dokument



Organisasjonsnr: 814 257 452
CONTEMI HOLDING AS

NOTEOPPLYSNINGER - KONSERN - alle poster oppgitt i hele tall

Note

Antall årsverk i regnskapsåret
212.00

<u>Sum</u>	<u>Beløp</u>
<u>Balanseført verdi 31.12.</u>	<u>Varige driftsmidler Immaterielle eiend.</u>

Konsernregnskap

Morselskapet sitt navn

Forretningskontor for morselskapet

Begrunnelse for at datterselskap er utelatt fra konsolideringen

Konsern, tilknyttet selskap m.v. - fordringer og gjeld

Fordringer

<u>Samlet beløp - tilknyttet selskap</u>	<u>Årets</u>	<u>Fjorårets</u>
--	--------------	------------------

<u>Samlet beløp - foretak i samme konsern</u>	<u>Årets</u>	<u>Fjorårets</u>
---	--------------	------------------

<u>Samlet beløp - foretak i samme konsern</u>	<u>Årets</u>	<u>Fjorårets</u>
---	--------------	------------------

<u>Samlet beløp - felles kontrollert virksomhet</u>	<u>Årets</u>	<u>Fjorårets</u>
---	--------------	------------------

<u>Pantstillelse</u>	<u>Beløp</u>
----------------------	--------------

<u>Beholdning av egne aksjer</u>	<u>Antall</u>	<u>Pålydende</u>	<u>Andel av aksjek.</u>
----------------------------------	---------------	------------------	-------------------------



Note

Lån og sikkerhetsstillelse til medlemmer

Er det gitt lån eller sikkerhetsstillelse til ledende personer: Nei

Opplysninger om:

Medlemmer av:

Mer om lån og sikkerhetsstillelse

Note

Noteopplysninger ut over minimumskravene for små foretak

Notene er i vedlegget



Til generalforsamlingen i Contemi Holding AS

RSM Norge AS

Ruseløkkveien 30, 0251 Oslo
Pb 1312 Vika, 0112 Oslo
Org.nr: 982 316 588 MVA

T +47 23 11 42 00

F +47 23 11 42 01

Uavhengig revisors beretning

www.rsmnorge.no

Konklusjon

Vi har revidert årsregnskapet for Contemi Holding AS som viser et underskudd i selskapsregnskapet på NOK 410 858 og et underskudd i konsernregnskapet på NOK 5 729 367 . Årsregnskapet består av:

- selskapsregnskapet, som består av balanse per 31. desember 2022, resultatregnskap for regnskapsåret avsluttet per denne datoen og noter til årsregnskapet, herunder et sammendrag av viktige regnskapsprinsipper, og
- konsernregnskapet, som består av balanse per 31. desember 2022, resultatregnskap og kontantstrømpoppstilling for regnskapsåret avsluttet per denne datoen og noter til årsregnskapet, herunder et sammendrag av viktige regnskapsprinsipper.

Etter vår mening

- oppfyller årsregnskapet gjeldende lovkrav,
- gir selskapsregnskapet et rettviseende bilde av selskapets finansielle stilling per 31. desember 2022 og av dets resultater for regnskapsåret avsluttet per denne datoen i samsvar med regnskapslovens regler og god regnskapsskikk i Norge, og
- gir konsernregnskapet et rettviseende bilde av konsernets finansielle stilling per 31. desember 2022 og av dets resultater og kontantstrømmer for regnskapsåret avsluttet per denne datoen i samsvar med regnskapslovens regler og god regnskapsskikk i Norge.

Grunnlag for konklusjonen

Vi har gjennomført revisjonen i samsvar med International Standards on Auditing (ISA-ene). Våre oppgaver og plikter i henhold til disse standardene er beskrevet nedenfor under *Revisors oppgaver og plikter ved revisjonen av årsregnskapet*. Vi er uavhengige av selskapet og konsernet i samsvar med kravene i relevante lover og forskrifter i Norge og International Code of Ethics for Professional Accountants (inkludert internasjonale uavhengighetsstandarder) utstedt av International Ethics Standards Board for Accountants (IESBA-reglene), og vi har overholdt våre øvrige etiske forpliktelser i samsvar med disse kravene. Innhentet revisjonsbevis er etter vår vurdering tilstrekkelig og hensiktsmessig som grunnlag for vår konklusjon.

Andre forhold

Selskapets årsregnskap er avlagt etter utløpet av lovens frist for avleggelse av årsregnskap.

Øvrig informasjon

Styret (ledelsen) er ansvarlig for informasjonen i årsberetningen. Øvrig informasjon omfatter informasjon i årsrapporten bortsett fra årsregnskapet og den tilhørende revisjonsberetningen. Vår konklusjon om årsregnskapet ovenfor dekker ikke informasjonen i årsberetningen.

I forbindelse med revisjonen av årsregnskapet er det vår oppgave å lese årsberetningen. Formålet er å vurdere hvorvidt det foreligger vesentlig inkonsistens mellom årsberetningen og årsregnskapet og den kunnskap vi har opparbeidet oss under revisjonen av årsregnskapet, eller hvorvidt informasjon i årsberetningen ellers fremstår som vesentlig feil. Vi har plikt til å rapportere dersom årsberetningen fremstår som vesentlig feil. Vi har ingenting å rapportere i så henseende.

THE POWER OF BEING UNDERSTOOD
AUDIT | TAX | CONSULTING

RSM Norge AS is a member of the RSM network and trades as RSM. RSM is the trading name used by the members of the RSM network. Each member of the RSM network is an independent accounting and consulting firm which practices in its own right. The RSM network is not itself a separate legal entity in any jurisdiction.

RSM Norge AS er medlem av/és a member of Den norske Revisorforening.



Revisors beretning 2022 for Contemi Holding AS

Basert på kunnskapen vi har opparbeidet oss i revisjonen, mener vi at årsberetningen

- er konsistent med årsregnskapet og
- inneholder de opplysninger som skal gis i henhold til gjeldende lovkrav.

Ledelsens ansvar for årsregnskapet

Ledelsen er ansvarlig for å utarbeide årsregnskapet og for at det gir et rettvisende bilde i samsvar med regnskapslovens regler og god regnskapsskikk i Norge. Ledelsen er også ansvarlig for slik intern kontroll som den finner nødvendig for å kunne utarbeide et årsregnskap som ikke inneholder vesentlig feilinformasjon, verken som følge av misligheter eller utilsiktede feil.


Ved utarbeidelsen av årsregnskapet er ledelsen ansvarlig for å ta standpunkt til selskapets og konsernets evne til fortsatt drift og opplyse om forhold av betydning for fortsatt drift. Forutsetningen om fortsatt drift skal legges til grunn for årsregnskapet så lenge det ikke er sannsynlig at virksomheten vil bli avviklet.

Revisors oppgaver og plikter ved revisjonen av årsregnskapet

Vårt mål er å oppnå betryggende sikkerhet for at årsregnskapet som helhet ikke inneholder vesentlig feilinformasjon, verken som følge av misligheter eller utilsiktede feil, og å avgi en revisjonsberetning som inneholder vår konklusjon. Betryggende sikkerhet er en høy grad av sikkerhet, men ingen garanti for at en revisjon utført i samsvar med ISA-ene, alltid vil avdekke vesentlig feilinformasjon. Feilinformasjon kan oppstå som følge av misligheter eller utilsiktede feil. Feilinformasjon er å anse som vesentlig dersom den enkeltvis eller samlet med rimelighet kan forventes å påvirke de økonomiske beslutningene som brukerne foretar på grunnlag av årsregnskapet.

For videre beskrivelse av revisors oppgaver og plikter vises det til:
<https://revisorforeningen.no/revisjonsberetninger>

Oslo, 9. januar 2024
RSM Norge AS


Ketil Bystrøm
Statsautorisert revisor



DocuSign Envelope ID: 472037DD-8BF0-416E-9EDC-21471F3B4A49

**Årsregnskap 2022
for
Contemi Holding AS**

Organisasjonsnr. 814257452

Utarbeidet av:

Haslestad Regnskap AS
Godkjent regnskapsselskap
Hoffsveien 1C
0275 OSLO
Organisasjonsnr. 912439461



DocuSign Envelope ID: 472037DD-8BF0-416E-9EDC-21471F3B4A49

Contemi Holding AS

Resultatregnskap

	Note	2022	2021
DRIFTSINNTEKTER OG DRIFTSKOSTNADER			
Driftsinntekter			
Sum driftsinntekter		0	0
Driftskostnader			
Annen driftskostnad	1	219 785	310 211
Sum driftskostnader		219 785	310 211
DRIFTSRESULTAT		(219 785)	(310 211)
FINANSINNTEKTER OG FINANSKOSTNADER			
Finansinntekter			
Annen renteinntekt		2 978	0
Annen finansinntekt		0	145 224
Sum finansinntekter		2 978	145 224
Finanskostnader			
Annen finanskostnad		194 051	0
Sum finanskostnader		194 051	0
NETTO FINANSPOSTER		(191 073)	145 224
ORDINÆRT RES. FØR SKATTEKOSTNAD		(410 858)	(164 986)
Skattekostnad på ordinært resultat	2	0	0
ORDINÆRT RESULTAT		(410 858)	(164 986)
ÅRSRESULTAT		(410 858)	(164 986)
OVERF. OG DISPONERINGER			
Overføringer annen egenkapital	3	(410 858)	(164 986)
SUM OVERF. OG DISP.		(410 858)	(164 986)

Årsregnskap for Contemi Holding AS

Organisasjonsnr. 814257452



DocuSign Envelope ID: 472037DD-8BF0-416E-9EDC-21471F3B4A49


Contemi Holding AS


Balanse pr. 31.12.2022

	Note	31.12.2022	31.12.2021
EIENDELER			
ANLEGGSMIDLER			
Finansielle anleggsmidler			
Investeringer i datterselskap	4	38 128 297	33 598 944
Sum finansielle anleggsmidler		38 128 297	33 598 944
SUM ANLEGGSMIDLER		38 128 297	33 598 944
OMLØPSMIDLER			
Fordringer			
Fordringer på konsernselskap	5	12 494 818	5 079 313
Andre kortsiktige fordringer		9 071	8 134
Sum fordringer		12 503 888	5 087 446
Bankinnskudd, kontanter o.l.		8 158	0
SUM OMLØPSMIDLER		12 512 047	5 087 446
SUM EIENDELER		50 640 344	38 686 390
EGENKAPITAL OG GJELD			
EGENKAPITAL			
Innskutt egenkapital			
Selskapskapital	3	1 500 000	1 000 000
Ikke registrert selskapskapital	3	10 279 819	4 529 353
Overkurs	3	29 038 190	25 008 837
Sum innskutt egenkapital		40 818 009	30 538 190
Opptjent egenkapital			
Annen egenkapital	3	7 185 067	7 595 925
Sum opptjent egenkapital		7 185 067	7 595 925
SUM EGENKAPITAL		48 003 076	38 134 115
GJELD			
KORTSIKTIG GJELD			
Leverandørgjeld		25 029	23 328
Kortsiktig gjeld til konsernselskap	5	2 609 101	528 947
Annen kortsiktig gjeld		3 138	0
SUM KORTSIKTIG GJELD		2 637 268	552 275
SUM GJELD		2 637 268	552 275
SUM EGENKAPITAL OG GJELD		50 640 344	38 686 390

Underskrifter

Singapore/ Oslo 28/12-2023

DocuSigned by:

8E2A4E829D2A4F3...
Gopala Subramaniam
Styrets leder

DocuSigned by:

26E9D0CDAAA435...
Daniel Ovesen Thafvelin
Styremedlem

Årsregnskap for Contemi Holding AS

Organisasjonsnr. 814257452



DocuSign Envelope ID: 472037DD-8BF0-416E-9EDC-21471F3B4A49

Contemi Holding AS

Noter 2022

Regnskapsprinsipper

Årsregnskapet er satt opp i samsvar med regnskapsloven og god regnskapsskikk for små foretak.

Finansinntekter

Renteinntekter inntektsføres etter hvert som de opptjenes.

Skatt

Skattekostnaden i resultatregnskapet omfatter både periodens betalbare skatt og endring i utsatt skatt. Utsatt skatt er beregnet med 22 % på grunnlag av de midlertidige forskjeller som eksisterer mellom regnskapsmessige og skattemessige verdier, samt ligningsmessig underskudd til fremføring ved utgangen av regnskapsåret. Skatteøkende og skattereduserende midlertidige forskjeller som reverserer eller kan reversere i samme periode er utlignet og nettoført. Netto utsatt skattefordel balanseføres ikke, i samsvar med unntaksreglene for små foretak.

Skatt knyttet til konsernbidrag føres direkte mot skatt i balansen.

Omløpsmidler / kortsiktig gjeld

Omløpsmidler og kortsiktig gjeld omfatter normalt poster som forfaller til betaling innen ett år etter balansedagen, samt poster som knytter seg til varekretsløpet. Omløpsmidler vurderes til laveste verdi av anskaffelseskost og antall virkelig verdi.

Anleggsmidler / langsiktig gjeld

Anleggsmidler omfatter eiendeler bestemt til varig eie og bruk. Anleggsmidler er vurdert til anskaffelseskost. Varige driftsmidler balanseføres og avskrives over driftsmidlets økonomiske levetid. Varige driftsmidler nedskrives til gjenvinnbart beløp ved verdifall som forventes ikke å være forbigående. Gjenvinnbart beløp er det høyeste av netto salgsverdi og verdi i bruk. Verdi i bruk er nåverdi av fremtidige kontantstrømmer knyttet til eiendelen. Nedskrivningen reverseres når grunnlaget for nedskrivningen ikke lenger er til stede.

Datterselskap / tilknyttet selskap

Datterselskaper og tilknyttede selskaper vurderes etter kostmetoden. Investeringen er vurdert til anskaffelseskost for aksjene med mindre nedskrivning har vært nødvendig. Det er foretatt nedskrivning til virkelig verdi når verdifall skyldes årsaker som ikke kan antas å være forbigående og det må anses nødvendig etter god regnskapsskikk. Nedskrivninger er reversert når grunnlaget for nedskrivning ikke lenger er til stede.

Fordringer

Kundefordringer og andre fordringer oppføres til pålydende etter fradrag for avsetning til forventet tap. Avsetning til tap gjøres på grunnlag av en individuell vurdering av de enkelte fordringene og en tilleggsavsetning som skal dekke øvrige påregnelige tap.

Noter for Contemi Holding AS

Organisasjonsnr. 814257452



DocuSign Envelope ID: 472037DD-8BF0-416E-9EDC-21471F3B4A49

Contemi Holding AS

Noter 2022

Note 1 - Ansatte

Selskapet har ingen ansatte.

Note 2 - Skatt

Spesifikasjon av årets skattegrunnlag:

Resultat før skattekostnader	-410 858
+ Permanente og andre forskjeller	0
+ Endring i midlertidige forskjeller	-102 598
= Inntekt	-513 456

Spesifikasjon av årets skattekostnad:

Beregnet skatt av årets resultat	0
= Sum betalbar skatt	0
+/- Endring i utsatt skatt / utsatt skattefordel	0
= Ordinær skattekostnad	0
Skattesats i inntektsåret	22

Betalbar skatt i balansen består av

Sum betalbar skatt	0
= Betalbar skatt i balansen	0

Utsatt skatt/utsatt skattefordel

	2022	2021
+ Driftsmidler inkl. goodwill	-410 394	-512 992
- Skattem. fremf. underskudd som utlignes	12 082 919	11 569 463
= Grunnlag utsatt skatt	-12 493 313	-12 082 455
Utsatt skatt	0	0
Negativt grunnlag utsatt skatt	12 493 313	12 082 455
= Grunnlag utsatt skattefordel	12 493 313	12 082 455
Utsatt skattefordel	2 748 528	2 658 140
Grunnlag ikke bokført utsatt skattefordel	12 493 313	12 082 455
Ikke bokført utsatt skattefordel	2 748 528	2 658 140
Bokført utsatt skattefordel	0	0

Noter for Contemi Holding AS

Organisasjonsnr. 814257452



DocuSign Envelope ID: 472037DD-8BF0-416E-9EDC-21471F3B4A49

Contemi Holding AS

Noter 2022

Note 3 - Annen egenkapital

	Aksjekapital / selskapskapital	Overkurs	Annen egenkapital	Sum egenkapital
Pr 1.1.	1 500 000	29 038 190	7 595 925	38 134 115
-Til årets resultat	0	0	- 410 858	- 410 858
+ Ikke reg. kapitalforh.	1 000 000	9 279 819	0	10 279 819
Pr 31.12.	2 500 000	38 318 009	7 185 067	48 003 076

Det er vedtatt kapitalforhøyelse ved tingsinnskudd på kr 4 529 353 i november 2022. Dette er registrert i Foretaksregisteret i februar 2023. Beløpet består av innskutt aksjekapital på kr 1 000 000 og overkurs på kr 9 279 819.

Note 4 - Investeringer i datterselskap

Selskapet har følgende datterselskap:

Selskap	Kontor	Eierandel	EK siste år	Res siste år	Balanseført verdi
Contemi Solutions AS	Bærum	100%			26 118 580
Contemi UK Ltd	UK	100%			12 009 717
Contemi Solutions Ltd	UK	100%			0

EK og resultat i utenlandsk valuta er omregnet til NOK med kurs per 31/12

Note 5 - Mellomværende på selskap i samme konsern

Mellomværende med selskap i samme konsern

Kortsiktige fordringer

	2022	2021
Foretak i samme konsern	12 494 818	5 079 313
Sum	12 494 818	5 079 313

Kortsiktig gjeld

	2022	2021
Foretak i samme konsern	2 609 101	528 947
Sum	2 609 101	528 947

Ingen fordringer har forfall mer enn 1 år etter regnskapsårets slutt.

Ingen gjeld har forfall mer enn 5 år etter regnskapsårets slutt.



DocuSign Envelope ID: D73558C1-69F3-44E0-95EB-3555A408B88A

Contemi Holding AS

	Noter	Konsern	
		2022	2021
Driftsinntekter			
Salgsinntekter		120,043,402	118,349,319
Annen driftsinntekt		1,609,703	2,834,355
Sum driftsinntekter	1	121,653,105	121,183,675
Driftskostnader			
Varekostnad		1,113,504	794,843
Lønnskostnad	2	86,371,016	80,592,360
Avskrivning	3,4	12,403,666	9,513,410
Annen driftskostnad	2	23,172,508	17,207,895
Sum driftskostnader		123,060,694	108,108,509
Driftsresultat		(1,407,589)	13,075,166
Finansposter			
Finansinntekter		279,259	221,888
Finanskostnader		(4,426,100)	(4,333,895)
Resultat av finansposter		(4,146,841)	(4,112,007)
Resultat før skatt		(5,554,430)	8,963,158
Skattekostnad	5	174,937	806,010
Årsresultat		(5,729,367)	8,157,149
Resultat - majoritet	6	(5,729,367)	8,157,149
Resultat - minoritet	6	-	-



DocuSign Envelope ID: D73558C1-69F3-44E0-95EB-3555A408B88A

Contemi Holding AS

		Konsern	
	Noter	31/12/2022	31/12/2021
EIENDELER			
Anleggsmidler			
Software forsikringsystemer	3	65,610,450	56,172,133
Utsatt skattefordel	5	456,420	164,029
Sum immaterielle eiendeler		66,066,870	56,336,162
Driftsløsøre, inventar o.a utstyr	4, 10	1,514,246	1,664,780
Maskiner og anlegg		1,514,246	1,664,780
Sum varige driftsmidler			
Andre langsiktige fordringer		295,842	487,231
Sum finansielle driftsmidler		295,842	487,231
Sum anleggsmidler		67,876,958	58,488,173
Omløpsmidler			
Fordringer			
Kundefordringer	10	21,233,057	18,758,263
Andre kortsiktige fordringer		12,961,559	18,477,579
Sum fordringer		34,194,617	37,235,842
Bankinnskudd, kontanter o.l	7	21,791,132	15,599,403
Sum omløpsmidler		55,985,748	52,835,246
SUM EIENDELER		123,862,707	111,323,418





DocuSign Envelope ID: D73558C1-69F3-44E0-95EB-3555A408B88A

Contemi Holding AS

	Noter	Konsern	
		31/12/2022	31/12/2021
EGENKAPITAL OG GJELD			
Egenkapital			
Innskutt egenkapital			
Aksjekapital	6,8,9	1,500,000	1,000,000
Ikke registrert selskapskapital	6,8,9	10,279,819	4,529,353
Overkurs	6,8,9	29,038,190	25,008,837
Innskutt egenkapital		40,818,009	30,538,190
Opptjent egenkapital			
Annen egenkapital	6,8,9	(12,799,553)	(5,701,416)
Sum opptjent egenkapital		(12,799,553)	(5,701,416)
Sum egenkapital		28,018,456	24,836,774
Gjeld			
Langsiktig gjeld			
Gjeld til kredittinstitusjon	10	2,018,750	2,493,750
Gjeld til nærstående selskap	10	20,439,549	19,194,603
Øvrig langsiktig gjeld		1,788,603	1,060,114
Langsiktig gjeld		24,246,901	22,748,467
Kortsiktig gjeld			
Gjeld til kredittinstitusjoner		1,561,309	1,375,137
Skyldige offentlige avgifter		5,362,428	6,196,319
Leverandørgjeld		17,538,420	10,401,800
Annen kortsiktig gjeld		47,135,191	45,764,922
Sum kortsiktig gjeld		71,597,349	63,738,178
Sum gjeld		95,844,250	86,486,645
SUM EGENKAPITAL OG GJELD		123,862,707	111,323,418

Styret i Contemi Holding AS, Oslo den 28.12.2023

DocuSigned by:

8E2A4E828D2A4F3
Gopala Subramaniam
Styreleder

DocuSigned by:

28F926CCDAAA543E
Daniel Øvesen Thafvelin
Styremedlem



DocuSign Envelope ID: D73558C1-69F3-44E0-95EB-3555A408B88A

Contemi Holding AS

		Konsern	
	Noter	2022	2021
Kontantstrøm fra operasjonelle aktiviteter			
Årets resultat før skatt		(5,554,430)	8,963,158
Avskrivning driftsmidler	3,4	12,403,666	9,513,410
Nedskrivninger driftsmidler		-	-
Nedskrivninger aksjer		-	-
Endring i kundefordringer		(2,474,794)	(1,562,017)
Endring i leverandørgjeld		7,136,620	491,888
Endring i andre tidsavgrensningsposter		4,422,834	(16,628,467)
Netto kontantstrøm operasjonelle aktiviteter	A	15,933,896	777,973
Kontantstrøm fra investeringsaktiviteter			
Kjøp av aksjer		-	-
Salg av aksjer		-	-
Kjøp av varige driftsmidler	3,4	(21,722,879)	(24,247,317)
Salg av varige driftsmidler		16,286	14,223
Netto kontantstrøm investeringsaktiviteter	B	(21,706,593)	(24,233,094)
Kontantstrøm fra finansieringsaktiviteter			
Innbetalinger ved opptak av ny langsiktig gjeld	10	1,973,434	(10,400,539)
Utbetalinger ved nedbetaling av langsiktig gjeld		(475,000)	(475,000)
Utbetalinger ved nedbetaling av kortsiktig gjeld		186,172	505,208
Innbetaling av egenkapital	6	10,279,819	12,050,218
Netto kontantstrøm investeringsaktiviteter	C	11,964,425	1,679,887
Netto endring i likvider gjennom året	A+B+C	6,191,729	(21,775,233)
Likviditetsbeholdning 1.1		15,599,403	37,374,637
Likviditetsbeholdning 31.12		21,791,132	15,599,403
Ihht Balansen		21,791,132	15,599,403



DocuSign Envelope ID: D73558C1-69F3-44E0-95EB-3555A408B88A

Contemi Holding AS

Noter 2022

Regnskapsprinsipper, vesentlige regnskapsposter

Årsregnskapet er satt opp i samsvar med regnskapslovens bestemmelser og god regnskapsskikk

Eiendeler bestemt til varig eie eller bruk er klassifisert som anleggsmidler. Andre eiendeler er klassifisert som omløpsmidler. Fordringer som skal tilbakebetales innen ett år er uansett klassifisert som omløpsmidler. Ved klassifisering av kortsiktig og langsiktig gjeld er analoge kriterier lagt til grunn.

Anleggsmidler vurderes til anskaffelseskost, men nedskrives til virkelig verdi når verdifallet forventes ikke å være forbigående. Anleggsmidler med begrenset økonomisk levetid avskrives planmessig. Langsiktig gjeld balanseføres til nominelt mottatt beløp på etableringstidspunktet. Langsiktig gjeld oppskrives ikke til virkelig verdi som følge av rentendring.

Omløpsmidler vurderes til laveste av anskaffelseskost og virkelig verdi. Kortsiktig gjeld balanseføres til nominelt mottatt beløp på etableringstidspunktet. Kortsiktig gjeld oppskrives ikke til virkelig verdi som følge av rentendring.

Enkelte poster er vurdert etter andre regler, og redegjøres for nedenfor.

Varige driftsmidler

Varige driftsmidler føres i balansen til anskaffelseskost, fratrukket akkumulerte av- og nedskrivninger. Ordinære avskrivninger er beregnet etter saldometoden. Alle leieavtaler som anses som operasjonell leasing kostnadsføres som vanlig leiekostnad.

Imaterielle eiendeler

Utgifter til utvikling balanseføres i den grad det kan identifiseres en fremtidig økonomisk fordel knyttet til utvikling av en identifiserbar immateriell eiendel og utgiftene kan måles pålitelig. I motsatt fall kostnadsføres slike utgifter løpende. Balanseført utvikling avskrives lineært over økonomisk levetid.

Aksjer og andeler i datterselskap

Investeringer i datterselskap er vurdert etter kostmetoden i selskapsregnskapet. Investeringene er vurdert til anskaffelseskost for aksjene med mindre nedskrivning har vært nødvendig. Det foretas nedskrivning til virkelig verdi når verdifall skyldes årsaker som ikke kan antas å være forbigående og det må anses nødvendig etter god regnskapsskikk. Nedskrivninger reverseres når grunnlaget for nedskrivning ikke lenger er til stede.

Aksjer og andeler i fellekontrollert virksomhet

Andeler i fellekontrollert virksomhet regnskapsføres i henhold til egenkapitalmetoden.

Aksjer i andre selskaper (omløpsaksjer)

Investeringer i markedsbaserte aksjer og obligasjoner vurderes til markedsverdi.

Varer

Beholdninger av varer vurderes til det laveste av kostpris etter "først inn - først ut" prinsippet og antatt salgspris. Kostpris for innkjøpte varer er anskaffelseskost. Årets varekostnad består av kostpris og solgte varer. Salg av varer inntektsføres ved levering.

Fordringer

Kundefordringer og andre fordringer oppføres til pålydende etter fradrag for avsetning til forventet tap. Avsetning til tap gjøres på grunnlag av en individuell vurdering av de enkelte fordringene. I tillegg gjøres det for øvrige kundefordringer en uspesifisert avsetning for å dekke antatt tap.

Skatter

Skatter kostnadsføres når de påløper, det vil si at skattekostnaden er knyttet til det regnskapsmessige resultat for skatt. Skatt tilknyttet egenkapitaltransaksjoner, for eksempel konsernbidrag, føres mot egenkapitalen.

Skattekostnaden består av betalbar skatt (skatt på årets skattepliktige inntekt) og endring i netto utsatt skatt. Skattekostnaden fordeles på ordinært resultat og resultat av ekstraordinære poster i henhold til skattegrunnlaget.

Finansinntekter

Renteinntekter inntektsføres etter hvert som de opptjenes.

Utbytte på aksjer inntektsføres når de mottas. Utbytte på aksjer fra datterselskaper og selskaper der Brickwall AS har betydelig innflytelse på balansedagen og det er overveiende sannsynlig at utbytte vil bli utdelt, inntektsføres samme regnskapsår som det avsettes i det utdelende selskapet. Utbytter som overstiger andel av opptjent resultat i eierperioden regnskapsføres som reduksjon av aksjenes kostpris.



DocuSign Envelope ID: D73558C1-69F3-44E0-95EB-3555A408B88A

Gevinster ved salg av aksjer resultatføres på det tidspunkt risiko og rettigheter knyttet til de solgte aksjene har gått over på kjøper (transaksjonstidspunktet). Dersom det er usikkerhet om det samlede vederlagets endelige størrelse inntektsføres gevinsten med det beløp som anses mest sannsynlig.

Driftsinntekter

Inntektsføring ved salg av varer skjer på leveringstidspunktet (transaksjonstidspunktet). Tjenester inntektsføres etter hvert som de leveres.

Valuta

Transaksjoner i utenlandsk valuta omregnes til kursen på transaksjonstidspunktet. Pengeposter i utenlandsk valuta omregnes til norske kroner ved å benytte balansedagens kurs. Valutakursdifferanser presenteres som finansinntekt eller finanskostnad.

Offentlig tilskudd

Konsernet mottar offentlige tilskudd i forbindelse med Skattefunn. Regnskapsmessig er tilskuddet ført netto mot balanseført driftsmiddel.

Bruk av estimater

Ledelsen har brukt estimater og forutsetninger som har påvirket resultatregnskapet og verdsettelsen av eiendeler og gjeld, samt usikre eiendeler og forpliktelser på balansedagen under utarbeidelsen av årsregnskapet i henhold til god regnskapskikk.

Kontantstrømoppstilling

Kontantstrømoppstillingen er utarbeidet etter den indirekte metode. Kontanter og kontantekvivalenter omfatter kontanter, bankinnskudd og andre kortsiktige, likvide plasseringer.

Konsolideringsprinsipper

Konsernregnskapet omfatter morselskapet Contemi Holding AS og virksomhet hvor selskapet har bestemmende innflytelse, direkte eller indirekte, uavhengig av selskapsform. Konsern- regnskapet utarbeides etter ensartede prinsipper for hele konsernet. Interne transaksjoner, fortjenester, fordringer og gjeld elimineres. Kostprisen for aksjer og andeler i datterselskap elimineres mot egenkapitalen i datterselskapet på etablerings- eller kjøpstidspunktet (oppkjøps- metoden). Merverdier fordeles på de eiendeler merverdiene refererer seg til og avskrives over eiendelenes antatte levetid. Merverdier som ikke kan henføres til materielle eiendeler klassifiseres som goodwill og avskrives.

Konsernets presentasjonsvaluta er NOK. Følgende omregningskurser er benyttet:

Valuta	31.12.2021	Gj. Snitt 2022	31.12.2022
Singapore Dollar	6,53	6,92	7,30
Britiske Pund	11,93	11,89	11,84
Hong Kong Dollar	1,13	1,19	1,25
Australske Dollar	6,40	6,54	6,67
Indiske Ruppi	0.1183	0.1183	0.1183
Malaysisk Ringgit	2,11	2,17	2,22
Vietnamesiske Dong	0.00039	0.00040	0.00040

Note 1 Driftsinntekter

Tabellen nedenfor viser ulike inntektstyper fordelt på geografi, basert på det landet kundene er lokalisert i.

Konsern 2022

	Norge	Singapor	England	Asia	Total
Salgsinntekter	27,836,808	33,861,935	35,766,804	22,577,856	120,043,402
Annen driftsinntekt	-	1,422,518	-	187,185	1,609,703
Sum driftsinntekte	27,836,808	35,284,453	35,766,804	22,765,040	121,653,105

Konsern 2021

	Norge	Singapor	England	Asia	Total
Salgsinntekter	19,698,243	35,847,142	40,995,653	21,808,281	118,349,319
Annen driftsinntekt	-	2,663,821	-	170,535	2,834,355
Sum driftsinntekte	19,698,243	38,510,963	40,995,653	21,978,815	121,183,675



DocuSign Envelope ID: D73558C1-69F3-44E0-95EB-3555A408B88A

Note 2 Lønnskostnader, antall ansatte, godtgjørelser, lån til ansatte og godtgjørelse til revisor

Lønnskostnader	2022	2021
Lønninger	77,939,512	72,882,419
Arbeidsgiveravgift	5,027,706	4,415,613
Pensjonskostnader	3,096,967	2,911,699
Andre ytelser	306,832	382,629
Sum	86,371,016	80,592,360

Gjennomsnittlig antall årsverk i konsernet: 212 (forrige år 221)

Lønn og annen godtgjørelse til styremedlemmer 15,968,033

Selskapet er pliktig til å ha en tjenstepensjonsordning etter lov om obligatorisk tjenstepensjon og selskapets ordning oppfyller kravene etter denne loven.

Det er ikke utbetalt ytelser til andre ledende personer

	2022	2021
Godtgjørelse til revisor	Konsern	Konsern
Lovpålagt revisjon	778,575	671,824
Andre tjenester	183,930	176,389
Sum honorar til revisor	962,505	848,213

Note 3 Immaterielle eiendeler

Konsern	FOU	Sum
Anskaffelseskost pr. 01.01	88,924,909	88,924,909
Tilgang kjøpte immaterielle eiendeler	21,023,141	21,023,141
Justering	(66,977)	(66,977)
Avgang solgte immaterielle eiendeler	-	-
Anskaffelseskost pr. 31.12	109,881,073	109,881,073
Akkumulerte avskrivninger pr. 31.12	(44,270,624)	(44,270,624)
Akkumulerte nedskrivninger pr. 31.12	-	-
Reverserte nedskrivninger pr. 31.12	-	-
Balanseført verdi pr. 31.12	65,610,450	65,610,450
Årets avskrivninger	11,529,644	11,529,644
Årets nedskrivninger	-	-
Forventet økonomisk levetid	7-15 år	
Avskrivningsplan	Lineær	

Selskapet benytter lineære avskrivninger for alle immaterielle eiendeler. Den økonomiske levetiden for anleggsmidlene er beregnet til: 7-15 år

FOU er knyttet til utviklingskostnader i forbindelse med utvikling av nye produkter, og i løpet av året er det påløpt totalt kr 21 023 141 i aktiverte utviklingskostnader. Det forventes at samlet inntjening fra pågående utvikling vil motsvare de medgåtte samlede utgiftene.



DocuSign Envelope ID: D73558C1-69F3-44E0-95EB-3555A408B88A

Note 4 Varige driftsmidler

Konsern	Driftsløsere, inventar, verktøy o.l	
		Totalt
Anskaffelseskost 01.01.	8,365,819	8,365,819
Tilgang kjøpte driftsmidler	699,738	699,738
Justering	37,051	37,051
Avgang	(16,286)	(16,286)
Anskaffelseskost 31.12.	9,086,322	9,086,322
Akk. avskrivninger pr. 31.12.	7,572,076	7,572,076
Akkumulerte avskrivninger avgang	-	-
Balanseført verdi pr 31.12.	1,514,246	1,514,246
Årets avskrivninger	874,023	874,023
Forventet økonomisk levetid	3-10 år	
Avskrivningsplan	Lineær	

Note 5 Skatt

Konsern

Årets skattekostnad fremkommer slik:

	2022	2021
Betalbar skatt på årets resultat	467,328	859,089
Brutto endring utsatt skatt/utsatt skattefordel	-292,391	-53,079
For lite/(mye) avsatt betalt skatt tidligere år	-	-
Årets totale skattekostnad	174,937	806,010
Beregnet utsatt skatt/(skattefordel)	-456,420	-164,029
Oppført utsatt skatt/(skattefordel)	-456,420	-164,029

Grunnlag for ikke bokført utsatt skattefordel i det norske konsernet er kr 43 055 047. Dette gir en utsatt skattefordel på kr 9 742 109 som ikke er balanseført.

Note 6 Egenkapital

Konsern:

	Ikke registrert		Overkurs	Annen egenkapital	Sum
	Aksjekapita	selskapskapita			
Egenkapital 01.01	1,000,000	4,529,353	25,008,837	(5,701,416)	24,836,774
Årets resultat	-	-	-	(5,729,367)	(5,729,367)
Kapitalforhøyelse 1	500,000	(4,529,353)	4,029,353	-	-
Kapitalforhøyelse 2	-	10,279,819	-	-	10,279,819
Valutaomregningsdifferanser	-	-	-	(1,368,770)	(1,368,770)
Egenkapital 31.12.	1,500,000	10,279,819	29,038,190	-12,799,553	28,018,456



DocuSign Envelope ID: D73558C1-69F3-44E0-95EB-3555A408B88A

Note 7 Bundne midler

Av konsernets bankinnskudd pr. 31.12. er kr 307,240 (forrige år kr 212,783) bundet.

Note 8 Datterselskap

Konsernet består av følgende datterselskaper:

	Ansk. tidspunkt	Forretnings- kontor	Eierandel	Stemme- andel
Contemi Holding AS	2018	Oslo	100%	100%
Contemi Solutions AS	2018	Oslo	100%	100%
Contemi Solutions Pte. Ltd.	2018	Singapor	100%	100%
Indigo London Holdings Ltd.	2019	England	100%	100%
Contemi Solutions London Ltd.	2019	England	100%	100%
Contemi Trading Solutions Pte. Ltd.	2019	Singapor	100%	100%
Contemi Trading Solutions (HK) Ltd.	2019	Hongkong	100%	100%
Contemi Trading Solutions (Australia) Pty. Ltd.	2019	Australia	100%	100%
Contemi Trading Solutions (India) Pvt. Ltd.	2019	India	100%	100%
Contemi Trading Solutions (Malaysia) Sdn. Bhd.	2019	Malaysia	100%	100%
Contemi UK Ltd.	2018	England	100%	100%
Contemi Vietnam Ltd	2018	Vietnam	100%	100%
Contemi Solutions Ltd	2018	England	100%	100%

Note 9 Aksjekapital og aksjonærinformasjon

Aksjene eies pr 31.12.2022 100 % av 3P Contemi Holdings Pte Ltd.

Note 10 Gjeld og andre forpliktelser

Konsernet har tatt opp pantelån som per 31.12.2022 utgjør kr 2 018 750. DnB Bank ASA har foretatt pant i selskapet på kr 19 000 000, i hhv. varelager, driftsmidler og fordringer, for lån selskapet har i banken. Lån består av pantelån og kassakreditt.

Fordelingen av pant er som følger:

kr 3 000 000: Varelager

kr 8 000 000: Driftstilbehør (Av konsernets samlede driftsmidler er kr 36 694 kroner pantsatt.)

kr 8 000 000: Alle krav næringsdrivende har eller får (Av totale konsernkundefordringer er kr 5 862 697 kroner pantsatt.)

Ingen gjeld har forfall mer enn 5 år etter regnskapsårets slutt.

Konsernet har et usikret lån til morselskapet 3P Contemi Holdings Pte Ltd., Per 31.12.2022 utgjorde lånet kr 20 439 549.

Lånet renteberegnes med en sats på 10 %.

Konsernet har pr 31.12.2022 et usikret lån på kr 10 52 777 i UK. Lånet er gitt som som statlig støtte gjennom Coronavirus Business interruption Scheme, dette lånet vil være fullt tilbakebetalt innen april 2024.

Contemi Solutions AS har garantert for et lån som 3P Contemi Holdings Pte. Ltd. (3P) har tatt opp hos Porcelain Series VCC (Singapore).

Det er avtalt at 3P skal betale en garanti avgift til Contemi Solutions AS på 1 % av utestående saldo på lånet, hver måned.

For 2022 utgjør denne avgiften kr 354 264.



DocuSign Envelope ID: D73558C1-69F3-44E0-95EB-3555A408B88A

Årsberetning 2022 for Contemi Holding AS

Virksomhetens art og tilholdssted

Contemi Holding AS er et holdingselskap og øverste selskap i den norske delen av Contemi konsernet. Contemi konsernet er en pålitelig teknologipartner til den globale finansnæringen, og tilbyr programvare og digitale løsninger for forsikring, investeringer, formue- og formuesforvaltning, bank og bank og kapitalmarkeder.

Contemi har stått i spissen for digitalisering av forsikring, formuesforvaltning, bank og finansnæringen generelt i mer enn 25 år. Contemis moderne ende til ende teknologiske løsninger hjelper kundene til, kostnadseffektivt, å strømlinjeforme driften, forbedre smidigheten og utnytte innovasjonskraften innen utvikling av skybaserte og digitale plattformer. Vår ekspertise dekker hele livssyklusen til formuesforvaltning, eiendoms-, skade- og captive forsikringer og etter handelsløsninger. Våre spydspiss digitale løsninger for kundebehandling, fordels- og lojalitetsprogrammer og app-løsninger for mobiltelefon blir brukt i forskjellige bransjer.

Contemi Holding AS har kontor i Oslo, Norge. Men Contemi konsernet har hovedkontor i Singapore. Konsernet er representert i flere land, disse landene er; Australia, Hong Kong, India, Indonesia, Malaysia, Norge, Singapore, Storbritannia og Vietnam. Contemi konsernet består av følgende nøkkelselskaper:

Bank- og kapitalmarked	Forsikring	Investeringer / formue- og formuesforvaltning
Contemi Trading Solutions Pte Ltd	Contemi Solutions AS	Contemi Solutions (London) Ltd
Contemi Trading Solutions (HK) Ltd	Contemi UK Ltd	
Contemi Trading Solutions (Malaysia) SDN BHD	Contemi Vietnam Company Ltd	
Contemi Trading Solutions (Australia) Pty Ltd	Contemi Solutions Pte Ltd	
Contemi Trading Solutions (India) Pvt Ltd		

Den norske delen av konsernet består av Contemi Holding AS (mor) og Contemi Solutions AS (datter).

Redegjørelse for årsregnskapet

Omsetningen i 2022 ble på NOK 121,6 millioner, sammenlignet med NOK 121,2 millioner i 2021.

Resultatet i 2022 ble på NOK 5,7 millioner, sammenlignet med NOK 8,2 millioner i 2021.

Omsetningen har økt marginalt i 2022 i forhold til 2021, mens kostnadene har økt noe mer. Årsaken til kostnadsøkningen skyldes diverse tiltak som skal bidra til kostnadskutt i årene fremover.

Det har vært betraktelige forsknings- og utviklingskostnader i 2022 på totalt NOK 21 millioner. Disse kostnadene har blitt balanseført som immaterielle eiendel iht. gjeldende regler. Det er forventet at disse kostnadene vil bidra til at produktporteføljen i de nærmeste årene kommer til å endre seg betraktelig.

Egenkapitalen har forbedret seg en del fra i fjor, den har gått fra NOK 24,8 millioner i 2021 til NOK 28 millioner i 2022. Gjeld har økt fra NOK 86,5 millioner i 2021 til NOK 95,8 millioner i 2022. Eiendelene har økt fra NOK 111,3 millioner i 2021 til NOK 123,9 millioner i 2022.



DocuSign Envelope ID: D73558C1-69F3-44E0-95EB-3555A408B88A

Fremtidig utvikling

Markedet for programvare produkter og løsninger utvikler seg raskt og er meget konkurranseutsatt, og vi forventer at konkurransen bare vil øke som en følge av ny teknologi og konsolidering av virksomhet innen IT bransjen. Vi mener vi er sterkt posisjonerte i vår del av markedet og tilbyr produkter av god kvalitet som er etterspurt. Vi utvikler teknologien vår kontinuerlig. For å motvirke prispress fra våre konkurrenter, så har konsernet økt effektiviteten innen drift og fortsetter å ta initiativ til økt søkelys på kvalitet, i tillegg til kostnads- reduksjon og kontroll.

Finansiell risiko

Overordnet om målsetting og strategi

Contemi Holding AS og Contemi konsernet er klar over at de opererer i et marked som er både utfordrende og konkurranseutsatt. Selskapet har derfor strategier for å redusere risiko og gjennomføre vedtatte vekstplaner. Med dette menes blant annet en full gjennomgang av driften av hele organisasjonen, identifisere mulige trusler mot organisasjonen og vurdere sannsynligheten for at det kan skje og sette inn tiltak for å unngå de mest sannsynlige truslene.

Markedsrisiko

Contemi Holding AS og Contemi konsernet er utsatt for endring i vekslingskurs, da store deler av konsernets inntekter er i utenlandsk valuta. Det er ikke inngått derivater eller andre avtaler for å redusere risikoen med endring i vekslingskurs eller relaterte markedsrisiko.

Kredittrisiko

Risikoen for tap på fordringer betegnes som veldig lav. I 2022 har Contemi Holding AS og Contemi konsernet bokført avsetninger for tap på fordringer på NOK 0,43 millioner.

Likviditetsrisiko

Contemi Holding AS og Contemi konsernet har løpende gjennomgang av kontantstrømmen for å forsikre at det er nok midler til drift iht. krav satt til arbeidskapital. I tillegg har konsernet satt av kontanter til fremtidige investeringsmuligheter.

Fortsatt drift

I samsvar med regnskapsloven § 3-3a bekreftes det at forutsetningene om fortsatt drift er til stede. Til grunn for antagelsen er lønnsom virksomhet, en fortsatt etterspørsel etter produkter og en kundebase som i hovedsak er den samme i konsernet. Konsernets økonomiske og finansielle stilling er god.

Resultatdisponering

Styret foreslår følgende disponering av årsresultatet:

Annen egenkapital	NOK 5 729 367
Totalt disponert	NOK 5 729 367

Forslaget er begrunnet i eiernes ønske om å styrke kapitalstrukturen i selskapet.



DocuSign Envelope ID: D73558C1-69F3-44E0-95EB-3555A408B88A

Arbeidsmiljø

Contemi Holding AS har ingen ansatte.

Contemi konsernet har ansatte, men det er ikke rapportert noen arbeidsrelaterte skader eller ulykker i 2022. Sykefraværet totalt for Contemi konsernet var på 3 300 timer i 2022.

Arbeidsmiljøet anses som godt og det er løpende søkelys på å gjøre det enda bedre.

Likestilling og diskriminering

Contemi Holding AS og Contemi konsernet mener at mennesker med forskjellig bakgrunn og forskjellige tanker og meninger gjør oss enda sterkere som selskap og konsern. Menneskene tar med seg viktige nye idéer, tilnærminger og opplevelser. Uavhengig av deres bakgrunn og status har alle samme mulighet for å lykkes hos Contemi. Dette uavhengig av den enkeltes etnisitet, kjønn, nasjonalitet, alder, evner, seksuell legning eller religion. Vi arbeider for å utvikle en organisasjonskultur hvor alle skal føle seg velkommen, respektert og føle at de er en verdifull del av Contemi, uansett hvilken del av Contemi de jobber for.

Ytre miljø

Contemi Holding AS og Contemi konsernet påvirker ikke det ytre miljø utover det som er normalt i bransjen. Det har ikke forekommet skader og ulykker.

Ansvarsforsikring for styrets medlemmer

Contemi Holding AS og Contemi konsernet er dekket av ansvarsforsikring. Den totale summen for styrets ledere og styrets medlemmer i Contemi konsernet utgjør USD 5 000 000, som er omregnet til NOK 48 934 562 per 31/12-2022.

Singapore / Oslo, 28/12-2023

DocuSigned by:

8E2A4E829D2A4F3...

Gopala Subramaniam

Styrets leder

DocuSigned by:

28E9D0CDAAAE435...

Daniel Ovesen Thafvelin

Styremedlem