



## ÅRSREGNSKAPET FOR REGNSKAPSÅRET 2021 - GENERELL INFORMASJON

### Enheten

Organisasjonsnummer: 912 446 891  
Organisasjonsform: Aksjeselskap  
Foretaksnavn: NESHEIM & VAULAR AS  
Forretningsadresse: Lillebergveien 18  
0662 OSLO

### Regnskapsår

Årsregnskapets periode: 01.01.2021 - 31.12.2021

### Konsern

Morselskap i konsern: Nei

### Regnskapsregler

Regler for små foretak benyttet: Ja  
Benyttet ved utarbeidelsen av årsregnskapet til selskapet: Regnskapslovens alminnelige regler

### Årsregnskapet fastsatt av kompetent organ

Bekreftet av representant for selskapet: Lars Nesheim Vaular  
Dato for fastsettelse av årsregnskapet: 11.02.2022

### Grunnlag for avgivelse

År 2021: Årsregnskapet er elektronisk innlevert  
År 2020: Tall er hentet fra elektronisk innlevert årsregnskap fra 2021

*Det er ikke krav til at årsregnskapet m.v. som sendes til Regnskapsregisteret er undertegnet. Kontrollen på at dette er utført ligger hos revisor/enhetens øverste organ. Sikkerheten ivaretas ved at innsender har rolle/rettighet for innsending av årsregnskapet via Altinn, og ved at det bekreftes at årsregnskapet er fastsatt av kompetent organ.*

Brønnøysundregistrene, 28.07.2023



### Resultatregnskap

| Beløp i: NOK  | Note | 2021             | 2020             |
|---|------|------------------|------------------|
| <b>RESULTATREGNSKAP</b>                                       |      |                  |                  |
| <b>Inntekter</b>  |      |                  |                  |
| Salgsinntekt  |      | 2 314 577        | 4 029 005        |
| <b>Sum inntekter</b>  |      | <b>2 314 577</b> | <b>4 029 005</b> |
| <b>Kostnader</b>  |      |                  |                  |
| Varekostnad   |      | 853 343          | 1 878 657        |
| Lønnskostnad  | 1    | 1 196 871        | 1 232 346        |
| Avskrivning av driftsmidler og immaterielle eiendeler         | 2    |                  |                  |
| Nedskrivning av varige driftsmidler og immaterielle eiendeler | 2    |                  |                  |
| Annen driftskostnad   |      | 237 618          | 253 877          |
| <b>Sum kostnader</b>  |      | <b>2 287 832</b> | <b>3 364 879</b> |
| <b>Driftsresultat</b>   |      | <b>26 745</b>    | <b>664 126</b>   |
| <b>Finansinntekter og finanskostnader</b>                     |      |                  |                  |
| Annen renteinntekt  |      | 3 545            | 4 883            |
| <b>Sum finansinntekter</b>                                    |      | <b>3 545</b>     | <b>4 883</b>     |
| Annen rentekostnad  |      | 143              | 79               |
| <b>Sum finanskostnader</b>                                    |      | <b>143</b>       | <b>79</b>        |
| <b>Netto finans</b>   |      | <b>3 401</b>     | <b>4 804</b>     |
| <b>Ordinært resultat før skattekostnad</b>                    |      | <b>30 147</b>    | <b>668 930</b>   |
| Skattekostnad på ordinært resultat                            | 3    | 6 998            | 147 165          |
| <b>Ordinært resultat etter skattekostnad</b>                  |      | <b>23 149</b>    | <b>521 765</b>   |
| <b>Årsresultat</b>  | 4    | <b>23 149</b>    | <b>521 765</b>   |
| <b>Årsresultat etter minoritetsinteresser</b>                 |      | <b>23 149</b>    | <b>521 765</b>   |
| <b>Totalresultat</b>  |      | <b>23 149</b>    | <b>521 765</b>   |
| <b>Overføringer og disponeringer</b>                          |      |                  |                  |
| Avsatt til annen egenkapital                                  |      | 23 149           | 521 765          |



## Resultatregnskap

| <b>Beløp i: NOK</b>               | <b>Note</b> | <b>2021</b> | <b>2020</b> |
|-----------------------------------|-------------|-------------|-------------|
| Sum overføringer og disponeringer |             | 23 149      | 521 765     |



## Balanse

| Beløp i: NOK                                   | Note | 2021             | 2020             |
|--|------|------------------|------------------|
| <b>BALANSE - EIENDELER</b>                     |      |                  |                  |
| <b>Anleggsmidler</b>                           |      |                  |                  |
| <b>Immaterielle eiendeler</b>                  |      |                  |                  |
| Utsatt skattefordel                            | 3    |                  |                  |
| <b>Varige driftsmidler</b>                     |      |                  |                  |
| Driftsløsøre, inventar o.a. utstyr             | 2    | 1                | 1                |
| <b>Sum varige driftsmidler</b>                 |      | <b>1</b>         | <b>1</b>         |
| <b>Finansielle anleggsmidler</b>               |      |                  |                  |
| Investeringer i aksjer og andeler              |      | 149 450          | 149 450          |
| <b>Sum finansielle anleggsmidler</b>           |      | <b>149 450</b>   | <b>149 450</b>   |
| <b>Sum anleggsmidler</b>                       |      | <b>149 451</b>   | <b>149 451</b>   |
| <b>Omløpsmidler</b>                            |      |                  |                  |
| <b>Varer</b>                                   |      |                  |                  |
| <b>Sum varer</b>                               |      | <b>114 962</b>   | <b>71 790</b>    |
| <b>Fordringer</b>                              |      |                  |                  |
| Kundefordringer                                |      | 139 273          | 1 210 619        |
| Andre kortsiktige fordringer                   |      |                  | 4 336            |
| <b>Sum fordringer</b>                          |      | <b>139 273</b>   | <b>1 214 955</b> |
| <b>Bankinnskudd, kontanter og lignende</b>     |      |                  |                  |
| Bankinnskudd, kontanter o.l.                   | 5    | 2 339 929        | 1 787 285        |
| <b>Sum bankinnskudd, kontanter og lignende</b> |      | <b>2 339 929</b> | <b>1 787 285</b> |
| <b>Sum omløpsmidler</b>                        |      | <b>2 594 164</b> | <b>3 074 029</b> |
| <b>SUM EIENDELER</b>                           |      | <b>2 743 615</b> | <b>3 223 480</b> |

## BALANSE - EGENKAPITAL OG GJELD

### Egenkapital



### Balanse

| Beløp i: NOK                    | Note | 2021             | 2020             |
|---------------------------------|------|------------------|------------------|
| <b>Innskutt egenkapital</b>     |      |                  |                  |
| Aksjekapital                    | 6    | 30 000           | 30 000           |
| <b>Sum innskutt egenkapital</b> |      | <b>30 000</b>    | <b>30 000</b>    |
| <b>Opptjent egenkapital</b>     |      |                  |                  |
| Annen egenkapital               |      | 2 405 858        | 2 382 710        |
| <b>Sum opptjent egenkapital</b> |      | <b>2 405 858</b> | <b>2 382 710</b> |
| <b>Sum egenkapital</b>          | 4    | <b>2 435 858</b> | <b>2 412 710</b> |
| <b>Gjeld</b>                    |      |                  |                  |
| <b>Langsiktig gjeld</b>         |      |                  |                  |
| Utsatt skatt                    | 3    |                  |                  |
| <b>Annen langsiktig gjeld</b>   |      |                  |                  |
| <b>Sum langsiktig gjeld</b>     |      | <b>0</b>         | <b>0</b>         |
| <b>Kortsiktig gjeld</b>         |      |                  |                  |
| Leverandørgjeld                 |      | 83 239           | 49 974           |
| Betalbar skatt                  | 3    | 6 998            | 75 956           |
| Skyldig offentlige avgifter     |      | 88 516           | 98 782           |
| Annen kortsiktig gjeld          |      | 129 005          | 586 060          |
| <b>Sum kortsiktig gjeld</b>     |      | <b>307 757</b>   | <b>810 771</b>   |
| <b>Sum gjeld</b>                |      | <b>307 757</b>   | <b>810 771</b>   |
| <b>SUM EGENKAPITAL OG GJELD</b> |      | <b>2 743 615</b> | <b>3 223 480</b> |



## Brønnøysundregistrene

### ÅRSREGNSKAP FOR REGNSKAPSÅRET 2021 - GENERELL INFORMASJON

Journalnummer: 2022 629303

#### Enheten

Organisasjonsnummer: 912 446 891  
Organisasjonsform: Aksjeselskap  
Foretaksnavn: NESHEIM & VAULAR AS  
Forretningsadresse: Grønvoll allé 7B  
0663 OSLO

#### Regnskapsår

Årsregnskapets periode: 01.01.2021 - 31.12.2021

#### Konsern

Morselskap i konsern: Nei

#### Regnskapsregler

Regler for små foretak benyttet: Ja  
Benyttet ved utarbeidelsen av  
årsregnskapet til selskapet: Regnskapslovens alminnelige regler

#### Årsregnskapet fastsatt av kompetent organ

Bekreftet av representant for selskapet: Lars Nesheim Vaular  
Dato for fastsettelse av årsregnskapet: 11.02.2022

#### Grunnlag for avgivelse

År 2021: Årsregnskap er elektronisk innlevert.  
År 2020: Tall er hentet fra elektronisk innlevert årsregnskap fra 2021.

*Det er ikke krav til at årsregnskapet m.v. som sendes til Regnskapsregisteret er undertegnet. Kontrollen på at dette er utført ligger hos revisor/enhetens øverste organ. Sikkerheten ivaretas ved at innsender har rolle/rettighet for innsending av årsregnskapet via Altinn, og ved at det bekreftes at årsregnskapet er fastsatt av kompetent organ.*

Brønnøysundregistrene, 12.07.2022



Organisasjonsnr: 912 446 891  
NESHEIM & VAULAR AS

## RESULTATREGNSKAP

| <b>Beløp i: NOK</b>   | <b>Note</b> | <b>2021</b>      | <b>2020</b>      |
|---|-------------|------------------|------------------|
| <b>RESULTATREGNSKAP</b>                                       |             |                  |                  |
| <b>Inntekter</b>  |             |                  |                  |
| Salgsinntekt  |             | 2 314 577        | 4 029 005        |
| <b>Sum inntekter</b>  |             | <b>2 314 577</b> | <b>4 029 005</b> |
| <b>Kostnader</b>  |             |                  |                  |
| Varekostnad   |             | 853 343          | 1 878 657        |
| Lønnskostnad  | 1           | 1 196 871        | 1 232 346        |
| Avskrivning av driftsmidler og immaterielle eiendeler         | 2           |                  |                  |
| Nedskrivning av varige driftsmidler og immaterielle eiendeler | 2           |                  |                  |
| Annen driftskostnad   |             | 237 618          | 253 877          |
| <b>Sum kostnader</b>  |             | <b>2 287 832</b> | <b>3 364 879</b> |
| <b>Driftsresultat</b>   |             | <b>26 745</b>    | <b>664 126</b>   |
| <b>Finansinntekter og finanskostnader</b>                     |             |                  |                  |
| Annen renteinntekt  |             | 3 545            | 4 883            |
| <b>Sum finansinntekter</b>                                    |             | <b>3 545</b>     | <b>4 883</b>     |
| Annen rentekostnad  |             | 143              | 79               |
| <b>Sum finanskostnader</b>                                    |             | <b>143</b>       | <b>79</b>        |
| <b>Netto finans</b>   |             | <b>3 401</b>     | <b>4 804</b>     |
| <b>Ordinært resultat før skattekostnad</b>                    |             |                  |                  |
| Skattekostnad på ordinært resultat                            | 3           | 6 998            | 147 165          |
| <b>Ordinært resultat etter skattekostnad</b>                  |             | <b>23 149</b>    | <b>521 765</b>   |
| <b>Årsresultat</b>  | 4           | <b>23 149</b>    | <b>521 765</b>   |
| <b>Årsresultat etter minoritetsinteresser</b>                 |             | <b>23 149</b>    | <b>521 765</b>   |
| <b>Totalresultat</b>  |             | <b>23 149</b>    | <b>521 765</b>   |
| <b>Overføringer og disponeringer</b>                          |             |                  |                  |
| Avsatt til annen egenkapital                                  |             | 23 149           | 521 765          |
| <b>Sum overføringer og disponeringer</b>                      |             | <b>23 149</b>    | <b>521 765</b>   |





Organisasjonsnr: 912 446 891  
NESHEIM & VAULAR AS

## BALANSE

**Beløp i: NOK** **Note** **2021** **2020**

### BALANSE - EIENDELER

#### Anleggsmidler

##### Immaterielle eiendeler

Utsatt skattefordel 3

##### Varige driftsmidler

Driftsløsøre, inventar o.

a. utstyr 2

Sum varige driftsmidler 1 1

##### Finansielle anleggsmidler

Investeringer i aksjer og  
andeler 149 450 149 450

Sum finansielle  
anleggsmidler 149 450 149 450

Sum anleggsmidler 149 451 149 451

#### Omløpsmidler

##### Varer

Sum varer 114 962 71 790

##### Fordringer

Kundefordringer 139 273 1 210 619

Andre kortsiktige  
fordringer 4 336

Sum fordringer 139 273 1 214 955

##### Bankinnskudd, kontanter og lignende

Bankinnskudd, kontanter o.  
l. 5

Sum bankinnskudd,  
kontanter og lignende 2 339 929 1 787 285

Sum omløpsmidler 2 594 164 3 074 029

**SUM EIENDELER** 2 743 615 3 223 480

### BALANSE - EGENKAPITAL OG GJELD

#### Egenkapital

##### Innskutt egenkapital

Aksjekapital 6 30 000 30 000

Sum innskutt egenkapital 30 000 30 000

Opptjent egenkapital



|                                 |          |                  |                  |
|---------------------------------|----------|------------------|------------------|
| Annen egenkapital               |          | 2 405 858        | 2 382 710        |
| <b>Sum opptjent egenkapital</b> |          | <b>2 405 858</b> | <b>2 382 710</b> |
| <b>Sum egenkapital</b>          | <b>4</b> | <b>2 435 858</b> | <b>2 412 710</b> |
| <b>Gjeld</b>                    |          |                  |                  |
| <b>Langsiktig gjeld</b>         |          |                  |                  |
| Utsatt skatt                    | 3        |                  |                  |
| <b>Annen langsiktig gjeld</b>   |          |                  |                  |
| <b>Sum langsiktig gjeld</b>     |          | <b>0</b>         | <b>0</b>         |
| <b>Kortsiktig gjeld</b>         |          |                  |                  |
| Leverandørgjeld                 |          | 83 239           | 49 974           |
| Betalbar skatt                  | 3        | 6 998            | 75 956           |
| Skyldig offentlige avgifter     |          | 88 516           | 98 782           |
| Annen kortsiktig gjeld          |          | 129 005          | 586 060          |
| <b>Sum kortsiktig gjeld</b>     |          | <b>307 757</b>   | <b>810 771</b>   |
| <b>Sum gjeld</b>                |          | <b>307 757</b>   | <b>810 771</b>   |
| <b>SUM EGENKAPITAL OG GJELD</b> |          | <b>2 743 615</b> | <b>3 223 480</b> |



Organisasjonsnr: 912 446 891  
NESHEIM & VAULAR AS

NOTEOPPLYSNINGER - SELSKAP - alle poster oppgitt i hele tall

Note

Antall aksjer og aksjeeiere

Note

1

Antall årsverk i regnskapsåret

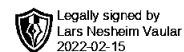
Virksomheten har hatt følgende antall årsverk:

1.00

Omløpsmidler                      Startdato      Sluttdato      Endring

Skattemessig fremf.undersk. Startdato      Sluttdato      Endring

Kortsiktig gjeld                      Startdato      Sluttdato      Endring



# Årsregnskap 2021

## Nesheim & Vaular AS

Resultatregnskap  
Balanse  
Noter

Org.nr.: 912 446 891



| <b>Resultatregnskap</b>                   |             |                  |                  |
|---|-------------|------------------|------------------|
| <b>Nesheim &amp; Vaular AS</b>            |             |                  |                  |
| <b>Driftsinntekter og driftskostnader</b> | <b>Note</b> | <b>2021</b>      | <b>2020</b>      |
| Salgsinntekt                              |             | 2 314 577        | 4 029 005        |
| <b>Sum driftsinntekter</b>                |             | <b>2 314 577</b> | <b>4 029 005</b> |
| Varekostnad                               |             | 853 343          | 1 878 657        |
| Lønnskostnad                              | 1           | 1 196 871        | 1 232 346        |
| Annen driftskostnad                       |             | 237 618          | 253 877          |
| <b>Sum driftskostnader</b>                |             | <b>2 287 832</b> | <b>3 364 879</b> |
| <b>Driftsresultat</b>                     |             | <b>26 745</b>    | <b>664 126</b>   |
| <b>Finansinntekter og finanskostnader</b> |             |                  |                  |
| Annen renteinntekt                        |             | 3 545            | 4 883            |
| Annen rentekostnad                        |             | 143              | 79               |
| <b>Resultat av finansposter</b>           |             | <b>3 401</b>     | <b>4 804</b>     |
| Ordinært resultat før skattekostnad       |             | 30 147           | 668 930          |
| Skattekostnad på ordinært resultat        | 3           | 6 998            | 147 165          |
| <b>Ordinært resultat</b>                  |             | <b>23 149</b>    | <b>521 765</b>   |
| <b>Årsresultat</b>                        | 4           | <b>23 149</b>    | <b>521 765</b>   |
| <b>Overføringer</b>                       |             |                  |                  |
| Avsatt til annen egenkapital              |             | 23 149           | 521 765          |
| <b>Sum overføringer</b>                   |             | <b>23 149</b>    | <b>521 765</b>   |
| <b>Nesheim &amp; Vaular AS</b>            |             | <b>Side 2</b>    |                  |



| <b>Balanse</b>                       |             |                         |                         |
|--------------------------------------|-------------|-------------------------|-------------------------|
| <b>Nesheim &amp; Vaular AS</b>       |             |                         |                         |
| <b>Eiendeler</b>                     | <b>Note</b> | <b>2021</b>             | <b>2020</b>             |
| <b>Anleggsmidler</b>                 |             |                         |                         |
| <b>Varige driftsmidler</b>           |             |                         |                         |
| Driftsløsøre, inventar o.a. utstyr   | 2           | <u>1</u>                | <u>1</u>                |
| <b>Sum varige driftsmidler</b>       |             | <u><b>1</b></u>         | <u><b>1</b></u>         |
| <b>Finansielle anleggsmidler</b>     |             |                         |                         |
| Investeringer i aksjer og andeler    |             | <u>149 450</u>          | <u>149 450</u>          |
| <b>Sum finansielle anleggsmidler</b> |             | <u><b>149 450</b></u>   | <u><b>149 450</b></u>   |
| <b>Sum anleggsmidler</b>             |             | <u><b>149 451</b></u>   | <u><b>149 451</b></u>   |
| <b>Omløpsmidler</b>                  |             |                         |                         |
| Varelager                            |             | 114 962                 | 71 790                  |
| <b>Fordringer</b>                    |             |                         |                         |
| Kundefordringer                      |             | 139 273                 | 1 210 619               |
| Andre kortsiktige fordringer         |             | <u>0</u>                | <u>4 336</u>            |
| <b>Sum fordringer</b>                |             | <u><b>139 273</b></u>   | <u><b>1 214 955</b></u> |
| Bankinnskudd, kontanter o.l.         | 5           | 2 339 929               | 1 787 285               |
| <b>Sum omløpsmidler</b>              |             | <u><b>2 594 164</b></u> | <u><b>3 074 029</b></u> |
| <b>Sum eiendeler</b>                 |             | <u><b>2 743 615</b></u> | <u><b>3 223 480</b></u> |
| <b>Nesheim &amp; Vaular AS</b>       |             | <b>Side 3</b>           |                         |



| <b>Balanse</b>                  |             |                  |                  |
|---------------------------------|-------------|------------------|------------------|
| <b>Nesheim &amp; Vaular AS</b>  |             |                  |                  |
| <b>Egenkapital og gjeld</b>     | <b>Note</b> | <b>2021</b>      | <b>2020</b>      |
| <b>Egenkapital</b>              |             |                  |                  |
| <b>Innskutt egenkapital</b>     |             |                  |                  |
| Aksjekapital                    | 6           | 30 000           | 30 000           |
| <b>Sum innskutt egenkapital</b> |             | <b>30 000</b>    | <b>30 000</b>    |
| <b>Opptjent egenkapital</b>     |             |                  |                  |
| Annen egenkapital               |             | 2 405 858        | 2 382 710        |
| <b>Sum opptjent egenkapital</b> |             | <b>2 405 858</b> | <b>2 382 710</b> |
| <b>Sum egenkapital</b>          | 4           | <b>2 435 858</b> | <b>2 412 710</b> |
| <b>Gjeld</b>                    |             |                  |                  |
| <b>Kortsiktig gjeld</b>         |             |                  |                  |
| Leverandørgjeld                 |             | 83 239           | 49 974           |
| Betalbar skatt                  | 3           | 6 998            | 75 956           |
| Skyldig offentlige avgifter     |             | 88 516           | 98 782           |
| Annen kortsiktig gjeld          |             | 129 005          | 586 060          |
| <b>Sum kortsiktig gjeld</b>     |             | <b>307 757</b>   | <b>810 771</b>   |
| <b>Sum gjeld</b>                |             | <b>307 757</b>   | <b>810 771</b>   |
| <b>Sum egenkapital og gjeld</b> |             | <b>2 743 615</b> | <b>3 223 480</b> |

Oslo, 11.02.2022  
Styret i Nesheim & Vaular AS

Lars Nesheim Vaular  
styreleder/daglig leder

|                                |               |
|--------------------------------|---------------|
| <b>Nesheim &amp; Vaular AS</b> | <b>Side 4</b> |
|--------------------------------|---------------|



## Noter 2021

### Regnskapsprinsipper

Årsregnskapet er satt opp i samsvar med regnskapsloven og NRS 8 - God regnskapsskikk for små foretak.

#### Salgsinntekter/royalties

Inntekt resultatføres som hovedregel når den er opptjent. Inntektsføring skjer normalt på leveringstidspunktet ved salg av varer og tjenester. Konsertinntekter inntektsføres når konserten er avholdt. Royalties etc. inntektsføres månedlig etterhvert som den er opptjent.

Utgifter sammenstilles med og kostnadsføres samtidig med de inntekter utgiftene kan henføres til. Utgifter som ikke kan henføres direkte til inntekter, kostnadsføres når de påløper.

#### Skatt

Skattekostnaden i resultatregnskapet omfatter både periodens betalbare skatt og endring i utsatt skatt. Utsatt skatt er beregnet med 22 % på grunnlag av de midlertidige forskjeller som eksisterer mellom regnskapsmessige og skattemessige verdier, samt ligningsmessig underskudd til fremføring ved utgangen av regnskapsåret. Skatteøkende og skattereduserende midlertidige forskjeller som reverserer eller kan reverseres i samme periode er utlignet og nettoført.

#### Klassifisering og vurdering av anleggsmidler

Anleggsmidler omfatter eiendeler bestemt til varig eie og bruk. Anleggsmidler er vurdert til anskaffelseskost. Varige driftsmidler balanseføres og avskrives over driftsmidlets økonomiske levetid. Varige driftsmidler nedskrives til gjenvinnbart beløp ved verdifall som forventes ikke å være forbigående. Gjenvinnbart beløp er det høyeste av netto salgsverdi og verdi i bruk. Verdi i bruk er nåverdi av fremtidige kontantstrømmer knyttet til eiendelen. Nedskrivningen reverseres når grunnlaget for nedskrivningen ikke lenger er til stede.

#### Klassifisering og vurdering av omløpsmidler

Omløpsmidler og kortsiktig gjeld omfatter normalt poster som forfaller til betaling innen ett år etter balansedagen, samt poster som knytter seg til varekretsløpet. Omløpsmidler vurderes til laveste verdi av anskaffelseskost og virkelig verdi.

#### Varer

Lager av innkjøpte varer er verdsatt til laveste av anskaffelseskost etter FIFO-prinsippet og virkelig verdi. Det foretas nedskrivning for påregnelig ukurans.

#### Fordringer

Kundefordringer og andre fordringer oppføres til pålydende etter fradrag for avsetning til forventet tap. Avsetning til tap gjøres på grunnlag av en individuell vurdering av de enkelte fordringene.

#### Pensjonsforpliktelser

Selskapets pensjonsordning er finansiert via sikrede ordninger og er ikke balanseført. Pensjonspremien anses som pensjonskostnad og klassifiseres sammen med lønnskostnader.



## Noter 2021

### Note 1 Lønnskostnader og antall ansatte

| Lønnskostnader     | 2021             | 2020             |
|--------------------|------------------|------------------|
| Lønninger          | 984 601          | 1 009 876        |
| Arbeidsgiveravgift | 148 007          | 146 846          |
| Pensjonskostnader  | 61 071           | 75 432           |
| Andre ytelser      | 3 192            | 192              |
| <b>Sum</b>         | <b>1 196 871</b> | <b>1 232 346</b> |

Selskapet har i 2021 sysselsatt 1 årsverk.

### Note 2 Anleggsmidler

|                                    | Driftsløsøre,<br>inventar ol. | Sum           |
|------------------------------------|-------------------------------|---------------|
| Anskaffelseskost pr. 01.01.21      | 86 019                        | 86 019        |
| <b>Anskaffelseskost 31.12.21</b>   | <b>86 019</b>                 | <b>86 019</b> |
| Akkumulerte avskrivninger 31.12.21 | 86 018                        | 86 018        |
| Av- og nedskrivninger pr. 31.12.21 | 86 018                        | 86 018        |
| <b>Bokført verdi 31.12.21</b>      | <b>1</b>                      | <b>1</b>      |

Økonomisk levetid 2 år

### Note 3 Skatt

| Årets skattekostnad                      | 2021         | 2020           |
|--|--------------|----------------|
| Resultatført skatt på ordinært resultat: |              |                |
| Betalbar skatt                           | 6 998        | 75 956         |
| Endring i utsatt skattefordel            | 0            | 71 209         |
| <b>Skattekostnad ordinært resultat</b>   | <b>6 998</b> | <b>147 165</b> |

#### Skattepliktig inntekt:

|                                      |               |                |
|--------------------------------------|---------------|----------------|
| Ordinært resultat før skatt          | 30 147        | 668 930        |
| Permanente forskjeller               | 1 660         | 0              |
| Anvendelse av fremførbart underskudd | 0             | -323 677       |
| <b>Skattepliktig inntekt</b>         | <b>31 807</b> | <b>345 253</b> |

#### Betalbar skatt i balansen:

|                                      |              |               |
|--------------------------------------|--------------|---------------|
| Betalbar skatt på årets resultat     | 6 998        | 75 956        |
| <b>Sum betalbar skatt i balansen</b> | <b>6 998</b> | <b>75 956</b> |



## Noter 2021

Skatteeffekten av midlertidige forskjeller som har gitt opphav til utsatt skatt og utsatte skattefordeler, spesifisert på typer av midlertidige forskjeller

|                                  | 2021     | 2020     | Endring  |
|----------------------------------|----------|----------|----------|
| Varige driftsmidler              | 1        | 1        | 0        |
| <b>Sum</b>                       | <b>1</b> | <b>1</b> | <b>0</b> |
| <b>Grunnlag for utsatt skatt</b> | <b>1</b> | <b>1</b> | <b>0</b> |
| <b>Utsatt skatt (22 %)</b>       | <b>0</b> | <b>0</b> | <b>0</b> |

## Note 4 Egenkapital

|                      | Aksjekapital  | Annen egenkapital | Sum egenkapital  |
|----------------------|---------------|-------------------|------------------|
| Pr. 31.12.2020       | 30 000        | 2 382 710         | 2 412 710        |
| Årets resultat       |               | 23 149            | 23 149           |
| <b>Pr 31.12.2021</b> | <b>30 000</b> | <b>2 405 858</b>  | <b>2 435 858</b> |

## Note 5 Bankinnskudd

| Bundne betalingsmidler i form av: | 2021          | 2020          |
|-----------------------------------|---------------|---------------|
| Skattetrekk                       | 44 488        | 51 876        |
| <b>Bundne midler 31.12</b>        | <b>44 488</b> | <b>51 876</b> |

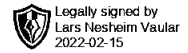
## Note 6 Aksjonærer

Aksjekapitalen i Nesheim & Vaular AS pr. 31.12.2021 består av:

|                 | Antall     | Pålydende | Bokført       |
|-----------------|------------|-----------|---------------|
| Ordinære aksjer | 100        | 300,00    | 30 000        |
| <b>Sum</b>      | <b>100</b> |           | <b>30 000</b> |

## Eierstruktur

|                             | Antall     | Eierandel     | Stemmeandel   |
|-----------------------------|------------|---------------|---------------|
| Lars Nesheim Vaular         | 100        | 100,00        | 100,00        |
| <b>Totalt antall aksjer</b> | <b>100</b> | <b>100,00</b> | <b>100,00</b> |



**Noter 2021**

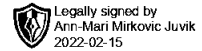
---

**Aksjer og opsjoner eiet av medlemmer i styret og daglig leder:**

| <b>Navn</b>                 | <b>Verv</b>             | <b>Antall</b> |
|-----------------------------|-------------------------|---------------|
| Lars Nesheim Vaular         | styreleder/daglig leder | 100           |
| <b>Totalt antall aksjer</b> |                         | <b>100</b>    |



Medlem i Den norske Revisorforening



Legally signed by  
Ann-Mari Mirkovic Juvik  
2022-02-15

## UAVHENGIG REVISORS BERETNING

Til generalforsamlingen i Nesheim & Vaular AS

### Uttalelse om revisjonen av årsregnskapet

#### Konklusjon

Vi har revidert Nesheim & Vaular AS sitt årsregnskap som viser et overskudd på kr 23 149. Årsregnskapet består av balanse per 31. desember 2021, resultatregnskap for regnskapsåret avsluttet per denne datoen og noter til årsregnskapet, herunder et sammendrag av viktige regnskapsprinsipper.

Etter vår mening

- Oppfyller årsregnskapet gjeldende lovkrav, og
- gir årsregnskapet et rettviseende bilde av selskapets finansielle stilling per 31. desember 2021, og av dets resultater for regnskapsåret avsluttet per denne datoen i samsvar med regnskapslovens regler og god regnskapsskikk i Norge

#### Grunnlag for konklusjonen

Vi har gjennomført revisjonen i samsvar de internasjonale revisjonsstandardene International Standards on Auditing (ISA-ene). Våre oppgaver og plikter i henhold til disse standardene er beskrevet nedenfor under Revisors oppgaver og plikter ved revisjonen av årsregnskapet. Vi er uavhengige av selskapet slik det kreves i lov, forskrift og International Code of Ethics for Professional Accountants (inkludert internasjonale uavhengighetsstandarder) utstedt av the International Ethics Standard Board for Accountants (IESBA-reglene), og vi har overholdt våre øvrige etiske forpliktelser i samsvar med disse kravene. Innhentet revisjonsbevis er etter vår vurdering tilstrekkelig og hensiktsmessig som grunnlag for vår konklusjon.

#### Ledelsens ansvar for årsregnskapet

Ledelsen er ansvarlig for å utarbeide årsregnskapet og for at det gir et rettviseende bilde i samsvar med regnskapslovens regler og god regnskapsskikk i Norge. Ledelsen er også ansvarlig for slik intern kontroll som den finner nødvendig for å kunne utarbeide et årsregnskap som ikke inneholder vesentlig feilinformasjon, verken som følge av misligheter eller utilsiktede feil.

Ved utarbeidelsen av årsregnskapet må ledelsen ta standpunkt til selskapets evne til fortsatt drift og opplyse om forhold av betydning for fortsatt drift. Forutsetningen om fortsatt drift skal legges til grunn for årsregnskapet så lenge det ikke er sannsynlig at virksomheten vil bli avvirket.

#### Revisors oppgaver og plikter ved revisjonen av årsregnskapet

Vårt mål er å oppnå betryggende sikkerhet for at årsregnskapet som helhet ikke inneholder vesentlig feilinformasjon, verken som følge av misligheter eller utilsiktede feil, og å avgi en revisjonsberetning som inneholder vår konklusjon. Betryggende sikkerhet er en høy grad av sikkerhet, men ingen garanti for at en revisjon utført i samsvar med ISA-ene, alltid vil avdekke vesentlig feilinformasjon som eksisterer. Feilinformasjon kan oppstå som følge av misligheter eller utilsiktede feil. Feilinformasjon blir vurdert som vesentlig dersom den enkeltvis eller samlet med rimelighet kan forventes å påvirke økonomiske beslutninger som brukerne foretar basert på årsregnskapet.

Som del av en revisjon i samsvar med ISA-ene, utøver vi profesjonelt skjønn og utviser profesjonell skepsis gjennom hele revisjonen. I tillegg:

- identifiserer og vurderer vi risikoen for vesentlig feilinformasjon i årsregnskapet, enten det skyldes misligheter eller utilsiktede feil. Vi utformer og gjennomfører revisjons handlinger for å håndtere slike risikoen, og innhenter revisjonsbevis som er tilstrekkelig og hensiktsmessig som grunnlag for vår konklusjon. Risikoen for at vesentlig feilinformasjon som følge av misligheter ikke blir avdekket, er høyere enn for feilinformasjon som skyldes utilsiktede feil, siden misligheter kan innebære samarbeid, forfalskning, bevisste utelatelser, uriktige fremstillinger eller overstyring av intern kontroll.
- opparbeider vi oss en forståelse av den interne kontroll som er relevant for revisjonen, for å utforme

Ytrebygdsveien 37  
5251 Søreidgrend

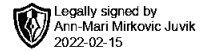
Tlf: 952 30 240

[post@advisorrevisjon.no](mailto:post@advisorrevisjon.no)  
[www.advisorrevisjon.no](http://www.advisorrevisjon.no)

NO 988 727 571 MVA  
Bank: 9525.05.31827



## ADVISOR REVISJON AS



revisjonshandlinger som er hensiktsmessige etter omstendighetene, men ikke for å gi uttrykk for en mening om effektiviteten av selskapets interne kontroll.

- evaluerer vi om de anvendte regnskapsprinsippene er hensiktsmessige og om regnskapsestimatene og tilhørende noteopplysninger utarbeidet av ledelsen er rimelige
- konkluderer vi på hensiktsmessigheten av ledelsens bruk av fortsatt drift-forutsetningen ved avleggelsen av årsregnskapet, basert på innhentede revisjonsbevis, og hvorvidt det foreligger vesentlig usikkerhet knyttet til hendelser eller forhold som kan skape tvil av betydning om selskapets evne til fortsatt drift. Dersom vi konkluderer med at det eksisterer vesentlig usikkerhet, kreves det at vi i revisjonsberetningen henleder oppmerksomheten på tilleggsopplysningene i årsregnskapet, eller, dersom slike tilleggsopplysninger ikke er tilstrekkelige, at vi modifierer vår konklusjon om årsregnskapet. Våre konklusjoner er basert på revisjonsbevis innhentet inntil datoen for revisjonsberetningen. Etterfølgende hendelser eller forhold kan imidlertid medføre at selskapet ikke fortsetter driften.
- evaluerer vi den samlede presentasjonen, strukturen og innholdet i årsregnskapet, inkludert tilleggsopplysningene, og hvorvidt årsregnskapet gir uttrykk for de underliggende transaksjonene og hendelsene på en måte som gir et rettviseende bilde.

Vi kommuniserer med styret blant annet om det planlagte omfanget av revisjonen og til hvilken tid revisjonsarbeidet skal utføres. Vi utveksler også informasjon om forhold av betydning som vi har avdekket i løpet av revisjonen, herunder om eventuelle svakheter av betydning i den interne kontrollen.

Bergen, 11. februar 2022  
Advisor Revisjon AS

*Signert elektronisk*  
Ann-Mari M. Juvik  
Statsautorisert revisor