



ÅRSREGNSKAPET FOR REGNSKAPSÅRET 2021 - GENERELL INFORMASJON

Enheten

Organisasjonsnummer: 994 219 189
Organisasjonsform: Aksjeselskap
Foretaksnavn: RETAILX AS
Forretningsadresse: Østensjøveien 14A
0661 OSLO

Regnskapsår

Årsregnskapets periode: 01.01.2021 - 31.12.2021

Konsern

Morselskap i konsern: Ja
Konsernregnskap lagt ved: Nei

Regnskapsregler

Regler for små foretak benyttet: Ja
Benyttet ved utarbeidelsen av årsregnskapet til selskapet: Regnskapslovens alminnelige regler

Årsregnskapet fastsatt av kompetent organ

Bekreftet av representant for selskapet: Thomas Oxholm Johannessen
Dato for fastsettelse av årsregnskapet: 30.06.2022

Grunnlag for avgivelse

År 2021: Årsregnskapet er elektronisk innlevert
År 2020: Tall er hentet fra elektronisk innlevert årsregnskap fra 2021

Det er ikke krav til at årsregnskapet m.v. som sendes til Regnskapsregisteret er undertegnet. Kontrollen på at dette er utført ligger hos revisor/enhetens øverste organ. Sikkerheten ivaretas ved at innsender har rolle/rettighet for innsending av årsregnskapet via Altinn, og ved at det bekreftes at årsregnskapet er fastsatt av kompetent organ.

Brønnøysundregistrene, 05.07.2023



Resultatregnskap

Beløp i: NOK	Note	2021	2020
RESULTATREGNSKAP			
Inntekter			
Salgsinntekt		19 613 188	18 744 579
Annen driftsinntekt			83 856
Sum inntekter		19 613 188	18 828 435
Kostnader			
Varekostnad		8 097 723	9 894 075
Lønnskostnad	2	2 119 790	451 188
Avskrivning av driftsmidler og immaterielle eiendeler		79 800	45 200
Annen driftskostnad		8 593 056	5 143 545
Sum kostnader		18 890 370	15 534 008
Driftsresultat		722 819	3 294 426
Finansinntekter og finanskostnader			
Annen renteinntekt			1 375
Annen finansinntekt		1 548 492	185 621
Sum finansinntekter		1 548 492	186 996
Nedskrivning av andre finansielle anleggsmidler			1 273 349
Annen rentekostnad		43 251	45 755
Annen finanskostnad		8 858	12 571
Sum finanskostnader		52 109	1 331 674
Netto finans		1 496 384	-1 144 678
Ordinært resultat før skattekostnad		2 219 202	2 149 748
Skattekostnad på ordinært resultat	3		503 037
Ordinært resultat etter skattekostnad		2 219 202	1 646 711
Årsresultat		2 219 202	1 646 711
Årsresultat etter minoritetsinteresser		2 219 202	1 646 711
Totalresultat		2 219 202	1 646 711



Resultatregnskap

Beløp i: NOK	Note	2021	2020
Overføringer og disponeringer			
Overført annen egenkapital		2 219 202	1 646 711
Sum overføringer og disponeringer		2 219 202	1 646 711



Balanse

Beløp i: NOK	Note	2021	2020
BALANSE - EIENDELER			
Anleggsmidler			
Immaterielle eiendeler			
Konsesjoner, patenter o.l.		40 000	60 000
Sum immaterielle eiendeler		40 000	60 000
Varige driftsmidler			
Driftsløsøre, inventar o.a. utstyr		228 130	51 025
Sum varige driftsmidler	6	228 130	51 025
Finansielle anleggsmidler			
Investering i datterselskap		3 300 000	3 300 000
Investeringer i aksjer og andeler		1 847 017	1 847 017
Sum finansielle anleggsmidler		5 147 017	5 147 017
Sum anleggsmidler		5 415 147	5 258 042
Omløpsmidler			
Varer			
Fordringer			
Kundefordringer		4 713 309	3 210 709
Andre kortsiktige fordringer		2 011 759	2 452 363
Sum fordringer		6 725 068	5 663 072
Bankinnskudd, kontanter og lignende			
Bankinnskudd, kontanter o.l.		6 727 468	3 279 409
Sum bankinnskudd, kontanter og lignende		6 727 468	3 279 409
Sum omløpsmidler		13 452 536	8 942 481
SUM EIENDELER		18 867 683	14 200 523

BALANSE - EGENKAPITAL OG GJELD



Balanse

Beløp i: NOK	Note	2021	2020
Egenkapital			
Innskutt egenkapital			
Aksjekapital	4, 5	665 000	665 000
Overkurs		1 315 500	1 315 500
Sum innskutt egenkapital		1 980 500	1 980 500
Opptjent egenkapital			
Annen egenkapital		9 500 216	7 281 014
Sum opptjent egenkapital		9 500 216	7 281 014
Sum egenkapital	5	11 480 716	9 261 514
Gjeld			
Langsiktig gjeld			
Annen langsiktig gjeld			
Gjeld til kredittinstitusjoner	6	873 536	1 455 884
Sum annen langsiktig gjeld		873 536	1 455 884
Sum langsiktig gjeld		873 536	1 455 884
Kortsiktig gjeld			
Leverandørgjeld		5 523 842	2 114 127
Betalbar skatt	3		
Skyldig offentlige avgifter		192 619	20 119
Annen kortsiktig gjeld		796 970	1 348 879
Sum kortsiktig gjeld		6 513 431	3 483 124
Sum gjeld		7 386 967	4 939 008
SUM EGENKAPITAL OG GJELD		18 867 683	14 200 523



Brønnøysundregistrene

ÅRSREGNSKAP FOR REGNSKAPSÅRET 2021 - GENERELL INFORMASJON

Journalnummer: 2022 610532

Enheten

Organisasjonsnummer: 994 219 189
Organisasjonsform: Aksjeselskap
Foretaksnavn: RETAILX AS
Forretningsadresse: Østensjøveien 14
0661 OSLO

Regnskapsår

Årsregnskapets periode: 01.01.2021 - 31.12.2021

Konsern

Morselskap i konsern: Ja
Konsernregnskap lagt ved: Nei

Regnskapsregler

Regler for små foretak benyttet: Ja
Benyttet ved utarbeidelsen av
årsregnskapet til selskapet: Regnskapslovens alminnelige regler

Årsregnskapet fastsatt av kompetent organ

Bekreftet av representant for selskapet: Thomas Oxholm Johannessen
Dato for fastsettelse av årsregnskapet: 30.06.2022

Revisjon

Årsregnskapet er utarbeidet av ekstern
autorisert regnskapsfører: Ja
Ekstern autorisert regnskapsfører har i
løpet av regnskapsåret bistått ved den
løpende regnskapsføringen eller utført
andre tjenester for selskapet enn å
utarbeide årsregnskapet: Ja

Grunnlag for avgivelse

År 2021: Årsregnskap er elektronisk innlevert.
År 2020: Tall er hentet fra elektronisk innlevert årsregnskap fra 2021.

Det er ikke krav til at årsregnskapet m.v. som sendes til Regnskapsregisteret er undertegnet. Kontrollen på at dette er utført ligger hos revisor/enhetens øverste organ. Sikkerheten ivaretas ved at innsender har rolle/rettighet for innsending av årsregnskapet via Altinn, og ved at det bekreftes at årsregnskapet er fastsatt av kompetent organ.

Brønnøysundregistrene, 09.07.2022

Brønnøysundregistrene
Postadresse: Postboks 900, 8910 Brønnøysund
Telefon: 75 00 75 00
E-post: firmapost@brreg.no Internett: www.brreg.no
Organisasjonsnummer: 974 760 673



Organisasjonsnr: 994 219 189
RETAILX AS

RESULTATREGNSKAP

Beløp i: NOK	Note	2021	2020
RESULTATREGNSKAP			
Inntekter			
Salgsinntekt		19 613 188	18 744 579
Annen driftsinntekt			83 856
Sum inntekter		19 613 188	18 828 435
Kostnader			
Varekostnad		8 097 723	9 894 075
Lønnskostnad	2	2 119 790	451 188
Avskrivning av driftsmidler og immaterielle eiendeler		79 800	45 200
Annen driftskostnad		8 593 056	5 143 545
Sum kostnader		18 890 370	15 534 008
Driftsresultat		722 819	3 294 426
Finansinntekter og finanskostnader			
Annen renteinntekt			1 375
Annen finansinntekt		1 548 492	185 621
Sum finansinntekter		1 548 492	186 996
Nedskrivning av andre finansielle anleggsmidler			1 273 349
Annen rentekostnad		43 251	45 755
Annen finanskostnad		8 858	12 571
Sum finanskostnader		52 109	1 331 674
Netto finans		1 496 384	-1 144 678
Ordinært resultat før skattekostnad			
Skattekostnad på ordinært resultat	3		503 037
Ordinært resultat etter skattekostnad		2 219 202	1 646 711
Årsresultat		2 219 202	1 646 711
Årsresultat etter minoritetsinteresser		2 219 202	1 646 711
Totalresultat		2 219 202	1 646 711
Overføringer og disponeringer			
Overført annen egenkapital		2 219 202	1 646 711
Sum overføringer og disponeringer		2 219 202	1 646 711





Organisasjonsnr: 994 219 189
RETAILX AS

BALANSE

Beløp i: NOK	Note	2021	2020
BALANSE - EIENDELER			
Anleggsmidler			
Immaterielle eiendeler			
Konsesjoner, patenter o.l.		40 000	60 000
Sum immaterielle eiendeler		40 000	60 000
Varige driftsmidler			
Driftsløsøre, inventar o. a. utstyr			
		228 130	51 025
Sum varige driftsmidler	6	228 130	51 025
Finansielle anleggsmidler			
Investering i datterselskap		3 300 000	3 300 000
Investeringer i aksjer og andeler		1 847 017	1 847 017
Sum finansielle anleggsmidler		5 147 017	5 147 017
Sum anleggsmidler		5 415 147	5 258 042
Omløpsmidler			
Varer			
Fordringer			
Kundefordringer		4 713 309	3 210 709
Andre kortsiktige fordringer		2 011 759	2 452 363
Sum fordringer		6 725 068	5 663 072
Bankinnskudd, kontanter og lignende			
Bankinnskudd, kontanter o. l.		6 727 468	3 279 409
Sum bankinnskudd, kontanter og lignende		6 727 468	3 279 409
Sum omløpsmidler		13 452 536	8 942 481
SUM EIENDELER		18 867 683	14 200 523
BALANSE - EGENKAPITAL OG GJELD			
Egenkapital			
Innskutt egenkapital			
Aksjekapital	4, 5	665 000	665 000
Overkurs		1 315 500	1 315 500
Sum innskutt egenkapital		1 980 500	1 980 500



Opptjent egenkapital			
Annen egenkapital		9 500 216	7 281 014
Sum opptjent egenkapital		9 500 216	7 281 014
Sum egenkapital	5	11 480 716	9 261 514
Gjeld			
Langsiktig gjeld			
Annen langsiktig gjeld			
Gjeld til			
kredittinstitusjoner	6	873 536	1 455 884
Sum annen langsiktig gjeld		873 536	1 455 884
Sum langsiktig gjeld		873 536	1 455 884
Kortsiktig gjeld			
Leverandørgjeld		5 523 842	2 114 127
Betalbar skatt	3		
Skyldig offentlige avgifter		192 619	20 119
Annen kortsiktig gjeld		796 970	1 348 879
Sum kortsiktig gjeld		6 513 431	3 483 124
Sum gjeld		7 386 967	4 939 008
SUM EGENKAPITAL OG GJELD		18 867 683	14 200 523



Organisasjonsnr: 994 219 189
RETAILX AS

NOTEOPPLYSNINGER - SELSKAP - alle poster oppgitt i hele tall

Note

Antall aksjer og aksjeeiere

Note

2

Antall årsverk i regnskapsåret

Virksomheten har hatt følgende antall årsverk:

4.00

Omløpsmidler Startdato Sluttdato Endring

Skattemessig fremf.undersk. Startdato Sluttdato Endring

Kortsiktig gjeld Startdato Sluttdato Endring



Årsregnskap 2021

RetailX AS

Resultatregnskap
Balanse
Noter til regnskapet

Org.nr.: 994 219 189



RetailX AS

	Note	2021	2020
RESULTATREGNSKAP			
DRIFTSINNEKTER			
Salgsinntekt		19 613 188	18 744 579
Annen driftsinntekt		0	83 856
SUM DRIFTSINNEKTER		19 613 188	18 828 435
DRIFTSKOSTNADER			
Varekostnad		8 097 723	9 894 075
Lønnskostnad	2	2 119 790	451 188
Avskrivning av driftsmidler og immaterielle eiendeler		79 800	45 200
Annen driftskostnad		8 593 056	5 143 545
SUM DRIFTSKOSTNADER		18 890 370	15 534 008
DRIFTSRESULTAT		722 819	3 294 426
FINANSINNEKTER OG FINANSKOSTNADER			
Annen renteinntekt		0	1 375
Annen finansinntekt		1 548 492	185 621
Nedskrivning av andre finansielle anleggsmidler		0	1 273 349
Annen rentekostnad		43 251	45 755
Annen finanskostnad		8 858	12 571
RESULTAT AV FINANSPOSTER		1 496 384	-1 144 678
ORDINÆRT RESULTAT FØR SKATTEKOSTNAD		2 219 202	2 149 748
Skattekostnad på ordinært resultat	3	0	503 037
ORDINÆRT RESULTAT		2 219 202	1 646 711
ÅRSRESULTAT		2 219 202	1 646 711
OVERFØRINGER			
Overført annen egenkapital		2 219 202	1 646 711
SUM OVERFØRINGER		2 219 202	1 646 711

Organisasjonsnummer 994 219 189



RetailX AS

	Note	2021	2020
BALANSE 31.12			
EIENDELER			
Konsesjoner, patenter o.l.		40 000	60 000
SUM IMMATERIELLE EIENDELER		40 000	60 000
VARIGE DRIFTSMIDLER			
Driftsløsøre, inventar o.a. utstyr		228 130	51 025
SUM VARIGE DRIFTSMIDLER	6	228 130	51 025
FINANSIELLE DRIFTSMIDLER			
Investeringer i datterselskap		3 300 000	3 300 000
Investeringer i aksjer og andeler		1 847 017	1 847 017
SUM FINANSIELLE DRIFTSMIDLER		5 147 017	5 147 017
SUM ANLEGGSMIDLER		5 415 147	5 258 042
OMLØPSMIDLER			
FORDRINGER			
Kundefordringer		4 713 309	3 210 709
Andre kortsiktige fordringer		2 011 759	2 452 363
SUM FORDRINGER		6 725 068	5 663 072
BANKINNSKUDD, KONTANTER O.L.			
Bankinnskudd, kontanter o.l.		6 727 468	3 279 409
SUM BANKINNSKUDD, KONTANTER O.L.		6 727 468	3 279 409
SUM OMLØPSMIDLER		13 452 536	8 942 481
SUM EIENDELER		18 867 683	14 200 523

Organisasjonsnummer 994 219 189



RetailX AS

EGENKAPITAL OG GJELD	Note	2021	2020
EGENKAPITAL			
INNSKUTT EGENKAPITAL			
Aksjekapital	4, 5	665 000	665 000
Overkurs		1 315 500	1 315 500
SUM INNSKUTT EGENKAPITAL		1 980 500	1 980 500
OPPTJENT EGENKAPITAL			
Annen egenkapital		9 500 216	7 281 014
SUM OPPTJENT EGENKAPITAL		9 500 216	7 281 014
SUM EGENKAPITAL	5	11 480 716	9 261 514

Organisasjonsnummer 994 219 189



RetailX AS

	Note	2021	2020
GJELD			
Gjeld til kredittinstitusjoner	6	873 536	1 455 884
SUM ANNEN LANGSIKTIG GJELD		873 536	1 455 884
KORTSIKTIG GJELD			
Leverandørgjeld		5 523 842	2 114 127
Skyldig offentlige avgifter		192 619	20 119
Annen kortsiktig gjeld		796 970	1 348 879
SUM KORTSIKTIG GJELD		6 513 431	3 483 124
SUM GJELD		7 386 967	4 939 008
SUM EGENKAPITAL OG GJELD		18 867 683	14 200 523

Oslo, 29.06.2022

Jan Erik Johannessen
styreleder

Thomas Oxholm Johannessen
styremedlem/daglig leder

Anneli Brodin
styremedlem

Irlinn Kristin Tystad
styremedlem

Erik Edvin Berg
styremedlem

Organisasjonsnummer 994 219 189



Regnskapsprinsipper

Årsregnskapet er satt opp i samsvar med regnskapsloven og NRS 8 - God regnskapsskikk for små foretak.

Driftsinntekter

Inntektsføring ved salg av varer skjer på leveringstidspunktet. Tjenester inntektsføres etter hvert som de leveres.

Skatt

Skattekostnaden i resultatregnskapet omfatter både periodens betalbare skatt og endring i utsatt skatt. Utsatt skatt er beregnet med 22 % på grunnlag av de midlertidige forskjeller som eksisterer mellom regnskapsmessige og skattemessige verdier, samt ligningsmessig underskudd til fremføring ved utgangen av regnskapsåret. Skatteøkende og skattereduserende midlertidige forskjeller som reverserer eller kan reverseres i samme periode er utlignet og nettoført.

Klassifisering og vurdering av anleggsmidler

Anleggsmidler omfatter eiendeler bestemt til varig eie og bruk. Anleggsmidler er vurdert til anskaffelseskost. Varige driftsmidler balanseføres og avskrives over driftsmidlets økonomiske levetid. Varige driftsmidler nedskrives til gjenvinnbart beløp ved verdifall som forventes ikke å være forbigående. Gjenvinnbart beløp er det høyeste av netto salgsverdi og verdi i bruk. Verdi i bruk er nåverdi av fremtidige kontantstrømmer knyttet til eiendelen. Nedskrivningen reverseres når grunnlaget for nedskrivningen ikke lenger er til stede.

Klassifisering og vurdering av omløpsmidler

Omløpsmidler og kortsiktig gjeld omfatter normalt poster som forfaller til betaling innen ett år etter balansedagen, samt poster som knytter seg til varekretsløpet. Omløpsmidler vurderes til laveste verdi av anskaffelseskost og virkelig verdi.

Aksjer i datterselskap

Datterselskap vurderes etter kostmetoden i selskapsregnskapet. Investeringen er vurdert til anskaffelseskost for aksjene med mindre nedskrivning har vært nødvendig. Det er foretatt nedskrivning til virkelig verdi når verdifall skyldes årsaker som ikke kan forventes å være forbigående og det må anses nødvendig etter god regnskapsskikk. Nedskrivninger er reversert når grunnlaget for nedskrivning ikke lenger er til stede.

Utbytte, konsernbidrag og andre utdelinger fra datterselskap er inntektsført samme år som det er avsatt i givers regnskap. Overstiger utbytte / konsernbidraget andelen av opptjent resultat etter anskaffelsestidspunktet, representerer den overskytende del tilbakebetaling av investert kapital, og utdelingene er fratrukket investeringens verdi i balansen til morselskapet.

Fordringer

Kundefordringer og andre fordringer oppføres til pålydende etter fradrag for avsetning til forventet tap. Avsetning til tap gjøres på grunnlag av en individuell vurdering av de enkelte fordringene.



Note 2 Lønnskostnader

Lønnskostnader	2021	2020
Lønninger	1 839 395	362 597
Arbeidsgiveravgift	272 231	53 766
Pensjonskostnader	69 491	47 660
Andre ytelser/reduksjon skattefunn	-61 326	-12 835
Sum	2 119 790	451 188

Selskapet har i 2021 sysselsatt 4 årsverk.

Note 3 Skatt

Årets skattekostnad	2021	2020
Resultatført skatt på ordinært resultat:		
Betalbar skatt	0	503 037
Endring i utsatt skattefordel	0	0
Skattekostnad ordinært resultat	0	503 037

Skattepliktig inntekt:		
Ordinært resultat før skatt	2 219 202	2 149 748
Permanente forskjeller	-2 662 943	-21 363
Endring i midlertidige forskjeller	-165 960	158 146
Skattepliktig inntekt	-609 700	2 286 531

Betalbar skatt i balansen:		
Betalbar skatt på årets resultat	0	0
Sum betalbar skatt i balansen	0	0

Skatteeffekten av midlertidige forskjeller og underskudd til fremføring som har gitt opphav til utsatt skatt og utsatte skattefordeler, spesifisert på typer av midlertidige forskjeller

	2021	2020	Endring
Varige driftsmidler	-29 233	-45 193	-15 960
Fordringer	0	-150 000	-150 000
Sum	-29 233	-195 193	-165 960
Akkumulert fremførbart underskudd	-609 700	0	609 700
Inngår ikke i beregningen av utsatt skatt	638 933	195 193	-443 741
Utsatt skattefordel (22 %)	0	0	0

I henhold til God regnskapsskikk for små foretak balanseføres ikke utsatt skattefordel.

Selskapet har godkjent skattefunnsøknad for 2021 hvilket reduserer betalbar skatt til 0,-.



Note 4 Aksjonærer

Aksjekapitalen i RetailX AS pr. 31.12 består av:

	Antall	Pålydende	Bokført
Ordinære aksjer	6 650	100,0	665 000
Sum	6 650		665 000

Eierstruktur

De største aksjonærene i % pr. 31.12 var:

	Ordinære	Eierandel	Stemmeandel
RetailX Holding AS	4 436	66,7	66,7
Strategifabrikken AS	1 108	16,7	16,7
TNBT Holding AS	1 106	16,6	16,6
Totalt antall aksjer	6 650	100,0	100,0

RetailX Holding AS er eid av styremedlem/daglig leder Thomas Oxholm Johannessen.
Strategifabrikken AS er eid av styremedlem Erik Edvin Berg.

Note 5 Egenkapital

	Aksjekapital	Overkurs	Annen egenkapital	Sum egenkapital
Pr. 31.12.2020	665 000	1 315 500	7 281 014	9 261 514
Pr 01.01.2021	665 000	1 315 500	7 281 014	9 261 514
Årets resultat			2 219 202	2 219 202
Pr 31.12.2021	665 000	1 315 500	9 500 216	11 480 716

Årsregnskapet for 2021 er satt opp under forutsetning om fortsatt drift.
Det bekreftes at denne forutsetningen er tilstede.

Note 6 Pantstillelser og garantier

	31.12.2021
Pantsikret gjeld, pantstillelser og garantier	
Langsiktig gjeld til kredittinstitusjoner	873 536
Sum	873 536
Regnskapsført verdi av pantsikrede eiendeler	
Driftstilbehør	220 130
Kundefordringer	4 713 309
Sum	4 933 439



Munkedamsveien 45
Postboks 1704 Vika
0121 Oslo
www.bdo.no

Uavhengig revisors beretning

Til generalforsamlingen i Retailx AS

Konklusjon

Vi har revidert årsregnskapet til Retailx AS.

Årsregnskapet består av:

- Balanse per 31. desember 2021
- Resultatregnskap for 2021
- Noter til årsregnskapet, herunder et sammendrag av viktige regnskapsprinsipper.

Etter vår mening:

- Oppfyller årsregnskapet gjeldende lovkrav, og
- Gir årsregnskapet et rettviseende bilde av selskapets finansielle stilling per 31. desember 2021 og av dets resultater for regnskapsåret avsluttet per denne datoen i samsvar med regnskapslovens regler og god regnskapsskikk i Norge.

Grunnlag for konklusjonen

Vi har gjennomført revisjonen i samsvar med de internasjonale revisjonsstandardene International Standards on Auditing (ISA-ene). Våre oppgaver og plikter i henhold til disse standardene er beskrevet nedenfor under Revisors oppgaver og plikter ved revisjonen av årsregnskapet. Vi er uavhengige av selskapet slik det kreves i lov, forskrift og International Code of Ethics for Professional Accountants (inkludert internasjonale uavhengighetsstandarder) utstedt av the International Ethics Standards Board for Accountants (IESBA-reglene), og vi har overholdt våre øvrige etiske forpliktelser i samsvar med disse kravene. Innhentet revisjonsbevis er etter vår vurdering tilstrekkelig og hensiktsmessig som grunnlag for vår konklusjon.

Styret og daglig leders ansvar for årsregnskapet

Styret og daglig leder (ledelsen) er ansvarlig for å utarbeide årsregnskapet og for at det gir et rettviseende bilde i samsvar med regnskapslovens regler og god regnskapsskikk i Norge. Ledelsen er også ansvarlig for slik intern kontroll som den finner nødvendig for å kunne utarbeide et årsregnskap som ikke inneholder vesentlig feilinformasjon, verken som følge av misligheter eller utilsiktede feil.

Ved utarbeidelsen av årsregnskapet må ledelsen ta standpunkt til selskapets evne til fortsatt drift og opplyse om forhold av betydning for fortsatt drift. Forutsetningen om fortsatt drift skal legges til grunn for årsregnskapet så lenge det ikke er sannsynlig at virksomheten vil bli avvirket.

Revisors oppgaver og plikter ved revisjonen av årsregnskapet

Vårt mål er å oppnå betryggende sikkerhet for at årsregnskapet som helhet ikke inneholder vesentlig feilinformasjon, verken som følge av misligheter eller utilsiktede feil, og å avgi en revisjonsberetning som inneholder vår konklusjon. Betryggende sikkerhet er en høy grad av sikkerhet, men ingen garanti for at en revisjon utført i samsvar med lov, forskrift og god revisjonsskikk i Norge, herunder ISA-ene, alltid vil avdekke vesentlig feilinformasjon som eksisterer. Feilinformasjon kan oppstå som følge av misligheter eller utilsiktede feil. Feilinformasjon blir vurdert som vesentlig dersom den enkeltvis eller samlet med rimelighet kan forventes å påvirke økonomiske beslutninger som brukerne foretar basert på årsregnskapet.

For videre beskrivelse av revisors oppgaver og plikter vises det til:
<https://revisorforeningen.no/revisjonsberetninger>



BDO AS

Alexander Bronken
statsautorisert revisor
(elektronisk signert)

Pemso Dokumentnøkkel: WZA85-OHVGS-BFTHE-FA1KH-BTHP-ZQKEK



PENNEO

Signaturene i dette dokumentet er juridisk bindende. Dokument signert med "Penneo™ - sikker digital signatur".
De signerende parter sin identitet er registrert, og er listet nedenfor.

"Med min signatur bekrefter jeg alle datoer og innholdet i dette dokument."

Alexander Bronken

Partner

På vegne av: BDO

Serienummer: 9578-5995-4-757407

IP: 188.95.xxx.xxx

2022-06-30 15:16:36 UTC



Penneo Dokumentnøkkel: WZAB5-OHVGS-BFTHE-FA1KH-BTHHP-ZQKEK

Dokumentet er signert digitalt, med **Penneo.com**. Alle digitale signatur-data i dokumentet er sikret og validert av den datamaskin-utregnede hash-verdien av det opprinnelige dokument. Dokumentet er låst og tids-stemplet med et sertifikat fra en betrodd tredjepart. All kryptografisk bevis er integrert i denne PDF, for fremtidig validering (hvis nødvendig).

Hvordan bekrefter at dette dokumentet er originalen?

Dokumentet er beskyttet av ett Adobe CDS sertifikat. Når du åpner dokumentet i

Adobe Reader, skal du kunne se at dokumentet er sertifisert av **Penneo e-signature service <penneo@penneo.com>**. Dette garanterer at innholdet i dokumentet ikke har blitt endret.

Det er lett å kontrollere de kryptografiske beviser som er lokalisert inne i dokumentet, med Penneo validator - <https://penneo.com/validate>



 BankID Signing
Thomas Oxholm Jøhannessen
2022-06-29

 BankID Signing
Jan Erik
2022-06-29

 BankID Signing
Erik Edwin Berg
2022-06-29

 BankID Signing
Irlinn Tystad
2022-06-30

Årsregnskap 2021

RetailX AS

Resultatregnskap
Balanse
Noter til regnskapet

Org.nr.: 994 219 189



RetailX AS




	Note	2021	2020
RESULTATREGNSKAP			
DRIFTSINNEKTER			
Salgsinntekt		19 613 188	18 744 579
Annen driftsinntekt		0	83 856
SUM DRIFTSINNEKTER		19 613 188	18 828 435
DRIFTSKOSTNADER			
Varekostnad		8 097 723	9 894 075
Lønnskostnad	2	2 119 790	451 188
Avskrivning av driftsmidler og immaterielle eiendeler		79 800	45 200
Annen driftskostnad		8 593 056	5 143 545
SUM DRIFTSKOSTNADER		18 890 370	15 534 008
DRIFTSRESULTAT		722 819	3 294 426
FINANSINNEKTER OG FINANSKOSTNADER			
Annen renteinntekt		0	1 375
Annen finansinntekt		1 548 492	185 621
Nedskrivning av andre finansielle anleggsmidler		0	1 273 349
Annen rentekostnad		43 251	45 755
Annen finanskostnad		8 858	12 571
RESULTAT AV FINANSPOSTER		1 496 384	-1 144 678
ORDINÆRT RESULTAT FØR SKATTEKOSTNAD		2 219 202	2 149 748
Skattekostnad på ordinært resultat	3	0	503 037
ORDINÆRT RESULTAT		2 219 202	1 646 711
ARSRESULTAT		2 219 202	1 646 711
OVERFØRINGER			
Overført annen egenkapital		2 219 202	1 646 711
SUM OVERFØRINGER		2 219 202	1 646 711

Organisasjonsnummer 994 219 189




RetailX AS

	Note	2021	
BALANSE 31.12			
EIENDELER			
Konsesjoner, patenter o.l.		40 000	60 000
SUM IMMATERIELLE EIENDELER		40 000	60 000
VARIGE DRIFTSMIDLER			
Driftsløsøre, inventar o.a. utstyr		228 130	51 025
SUM VARIGE DRIFTSMIDLER	6	228 130	51 025
FINANSIELLE DRIFTSMIDLER			
Investeringer i datterselskap		3 300 000	3 300 000
Investeringer i aksjer og andeler		1 847 017	1 847 017
SUM FINANSIELLE DRIFTSMIDLER		5 147 017	5 147 017
SUM ANLEGGSMIDLER		5 415 147	5 258 042
OMLØPSMIDLER			
FORDRINGER			
Kundefordringer		4 713 309	3 210 709
Andre kortsiktige fordringer		2 011 759	2 452 363
SUM FORDRINGER		6 725 068	5 663 072
BANKINNSKUDD, KONTANTER O.L.			
Bankinnskudd, kontanter o.l.		6 727 468	3 279 409
SUM BANKINNSKUDD, KONTANTER O.L.		6 727 468	3 279 409
SUM OMLØPSMIDLER		13 452 536	8 942 481
SUM EIENDELER		18 867 683	14 200 523

 BankID Signing
Thomas Oxholm Johannessen
2022-06-29

 BankID Signing
Jan Erik
2022-06-29

 BankID Signing
Erik Edvin Berg
2022-06-29


 BankID Signing
iflsm Tysland
2022-06-30


Organisasjonsnummer 994 219 189




RetailX AS

EGENKAPITAL OG GJELD	Note	2021	2020
EGENKAPITAL			
INNSKUTT EGENKAPITAL			
Aksjekapital	4, 5	665 000	665 000
Overkurs		1 315 500	1 315 500
SUM INNSKUTT EGENKAPITAL		1 980 500	1 980 500
OPPTJENT EGENKAPITAL			
Annen egenkapital		9 500 216	7 281 014
SUM OPPTJENT EGENKAPITAL		9 500 216	7 281 014
SUM EGENKAPITAL	5	11 480 716	9 261 514

 BankID Signing
Thomas Oxholm Johannesser
2022-06-29

 BankID Signing
Jan Erik
2022-06-29

 BankID Signing
Erik Edvin Berg
2022-06-29

 BankID Signing
Inninn Tysland
2022-06-30

Organisasjonsnummer 994 219 189



RetailX AS

	Note	2021	
GJELD			
Gjeld til kredittinstitusjoner	6	873 536	1 455 884
SUM ANNEN LANGSIKTIG GJELD		873 536	1 455 884
KORTSIKTIG GJELD			
Leverandørgjeld		5 523 842	2 114 127
Skyldig offentlige avgifter		192 619	20 119
Annen kortsiktig gjeld		796 970	1 348 879
SUM KORTSIKTIG GJELD		6 513 431	3 483 124
SUM GJELD		7 386 967	4 939 008
SUM EGENKAPITAL OG GJELD		18 867 683	14 200 523


 BankID Signing
Thomas Oxholm Johannessen
2022-06-29

 BankID Signing
Jan Erik
2022-06-29

 BankID Signing
Erik Edvin Berg
2022-06-29

 BankID Signing
Irlinn Tystad
2022-06-30

Oslo, 29.06.2022


Jan Erik Johannessen
styreleder

Thomas Oxholm Johannessen
styremedlem/daglig leder

Irlinn Kristin Tystad
styremedlem

Erik Edvin Berg
styremedlem

Organisasjonsnummer 994 219 189



Regnskapsprinsipper

Årsregnskapet er satt opp i samsvar med regnskapsloven og NRS 8 - God regnskapsforetak.



Driftsinntekter

Inntektsføring ved salg av varer skjer på leveringstidspunktet. Tjenester inntektsføres etter hvert som de leveres.

Skatt

Skattekostnaden i resultatregnskapet omfatter både periodens betalbare skatt og endring i utsatt skatt. Utsatt skatt er beregnet med 22 % på grunnlag av de midlertidige forskjeller som eksisterer mellom regnskapsmessige og skattemessige verdier, samt ligningsmessig underskudd til fremføring ved utgangen av regnskapsåret. Skatt økende og skattereduserende midlertidige forskjeller som reverserer eller kan reverseres i samme periode er utlignet og nettoført.

Klassifisering og vurdering av anleggsmidler

Anleggsmidler omfatter eiendeler bestemt til varig eie og bruk. Anleggsmidler er vurdert til anskaffelseskost. Varige driftsmidler balanseføres og avskrives over driftsmidlets økonomiske levetid. Varige driftsmidler nedskrives til gjenvinnbart beløp ved verdifall som forventes ikke å være forbigående. Gjenvinnbart beløp er det høyeste av netto salgsværdi og verdi i bruk. Verdi i bruk er nåverdi av fremtidige kontantstrømmer knyttet til eiendelen. Nedskrivningen reverseres når grunnlaget for nedskrivningen ikke lenger er til stede.

Klassifisering og vurdering av omløpsmidler

Omløpsmidler og kortsiktig gjeld omfatter normalt poster som forfaller til betaling innen ett år etter balansedagen, samt poster som knytter seg til varekretsløpet. Omløpsmidler vurderes til laveste verdi av anskaffelseskost og virkelig verdi.

Aksjer i datterselskap

Datterselskap vurderes etter kostmetoden i selskapsregnskapet. Investeringen er vurdert til anskaffelseskost for aksjene med mindre nedskrivning har vært nødvendig. Det er foretatt nedskrivning til virkelig verdi når ved difall skyldes årsaker som ikke kan forventes å være forbigående og det må anses nødvendig etter god regnskapsskikk. Nedskrivninger er reversert når grunnlaget for nedskrivning ikke lenger er til stede.

Utbytte, konsernbidrag og andre utdelinger fra datterselskap er inntektsført samme år som det er avsatt i givers regnskap. Overstiger utbytte / konsernbidraget andelen av opptjent resultat etter anskaffelsestidspunktet, representerer den overskytende del tilbakebetaling av investert kapital, og utdelingene er fratrukket investeringens verdi i balansen til morselskapet.


Fordringer

Kundefordringer og andre fordringer oppføres til pålydende etter fradrag for avsetning til forventet tap. Avsetning til tap gjøres på grunnlag av en individuell vurdering av de enkelte fordringene.




Note 2 Lønnskostnader

Lønnskostnader	2021	
Lønninger	1 839 395	
Arbeidsgiveravgift	272 231	
Pensjonskostnader	69 491	
Andre ytelser/reduksjon skattefunn	-61 326	-12 835
Sum	2 119 790	451 188

 BankID Signing
Thomas Oxholm Johannesser
2022-06-29

 BankID Signing
Jan Erik
2022-06-29

 BankID Signing
Erik Edvin Berg
2022-06-29

 BankID Signing
Inn Tystad
2022-06-30
4 / 60U

Selskapet har i 2021 sysselsatt 4 årsverk.

Note 3 Skatt

Årets skattekostnad	2021	2020
Resultatført skatt på ordinært resultat:		
Betalbar skatt	0	503 037
Endring i utsatt skattefordel	0	0
Skattekostnad ordinært resultat	0	503 037

Skattepliktig inntekt:		
Ordinært resultat før skatt	2 219 202	2 149 748
Permanente forskjeller	-2 662 943	-21 363
Endring i midlertidige forskjeller	-165 960	158 146
Skattepliktig inntekt	-609 700	2 286 531

Betalbar skatt i balansen:		
Betalbar skatt på årets resultat	0	0
Sum betalbar skatt i balansen	0	0

Skatteeffekten av midlertidige forskjeller og underskudd til fremføring som har gitt opphav til utsatt skatt og utsatte skattefordeler, spesifisert på typer av midlertidige forskjeller

	2021	2020	Endring
Varige driftsmidler	-29 233	-45 193	-15 960
Fordringer	0	-150 000	-150 000
Sum	-29 233	-195 193	-165 960

Akkumulert fremførbart underskudd	-609 700	0	609 700
Inngår ikke i beregningen av utsatt skatt	638 933	195 193	-443 741
Utsatt skattefordel (22 %)	0	0	0

I henhold til God regnskapsskikk for små foretak balanseføres ikke utsatt skattefordel.


Selskapet har godkjent skattefurnsøknad for 2021 hvilket reduserer betalbar skatt til 0,-.





Note 4 Aksjonærer

Aksjekapitalen i RetailX AS pr. 31.12 består av:

	Antall	Pålydende
Ordinære aksjer	6 650	100,0
Sum	6 650	

 BankID Signing
Thomas Oxholm Johannessen
2022-06-29

 BankID Signing
Jan Erik
2022-06-29

 BankID Signing
Erik Edvin Berg
2022-06-29

 BankID Signing
Håkon Tysæd
2022-06-30
065 000

Eierstruktur

De største aksjonærene i % pr. 31.12 var:

	Ordinære	Eierandel	Stemmeandel
RetailX Holding AS	4 436	66,7	66,7
Strategifabrikken AS	1 108	16,7	16,7
TNBT Holding AS	1 106	16,6	16,6
Totalt antall aksjer	6 650	100,0	100,0

RetailX Holding AS er eid av styremedlem/daglig leder Thomas Oxholm Johannessen.

Strategifabrikken AS er eid av styremedlem Erik Edvin Berg.

Note 5 Egenkapital

	Aksjekapital	Overkurs	Annen egenkapital	Sum egenkapital
Pr. 31.12.2020	665 000	1 315 500	7 281 014	9 261 514
Pr 01.01.2021	665 000	1 315 500	7 281 014	9 261 514
Årets resultat			2 219 202	2 219 202
Pr 31.12.2021	665 000	1 315 500	9 500 216	11 480 716

Årsregnskapet for 2021 er satt opp under forutsetning om fortsatt drift.

Det bekreftes at denne forutsetningen er tilstede.

Note 6 Pantstillelser og garantier

	31.12.2021
Pantsikret gjeld, pantstillelser og garantier	
Langsiktig gjeld til kredittinstitusjoner	873 536
Sum	873 536
Regnskapsført verdi av pantsikrede eiendeler	
Driftstilbehør	220 130
Kundefordringer	4 713 309
Sum	4 933 439