



ÅRSREGNSKAPET FOR REGNSKAPSÅRET 2025 - GENERELL INFORMASJON

Enheten

Organisasjonsnummer: 920 163 904
Organisasjonsform: Aksjeselskap
Foretaksnavn: BRIAC AS
Forretningsadresse: Trondheimsvegen 443
2406 ELVERUM

Regnskapsår

Årsregnskapets periode: 01.01.2025 - 31.12.2025

Konsern

Morselskap i konsern: Nei

Regnskapsregler

Regler for små foretak benyttet: Ja
Benyttet ved utarbeidelsen av årsregnskapet til selskapet: Regnskapslovens alminnelige regler

Årsregnskapet fastsatt av kompetent organ

Bekreftet av representant for selskapet: Øyvind Braaten
Dato for fastsettelse av årsregnskapet: 20.04.2026

Grunnlag for avgivelse

År 2025: Årsregnskapet er elektronisk innlevert
År 2024: Tall er hentet fra elektronisk innlevert årsregnskap fra 2025

Det er ikke krav til at årsregnskapet m.v. som sendes til Regnskapsregisteret er undertegnet. Kontrollen på at dette er utført ligger hos revisor/enhetens øverste organ. Sikkerheten ivaretas ved at innsender har rolle/rettighet for innsending av årsregnskapet via Altinn, og ved at det bekreftes at årsregnskapet er fastsatt av kompetent organ.

Brønnøysundregistrene, 26.04.2026



Resultatregnskap

Beløp i: NOK	Note	2025	2024
RESULTATREGNSKAP			
Inntekter			
Salgsinntekt		2 266 590	2 112 190
Annen driftsinntekt		4 663	8 334
Sum inntekter		2 271 253	2 120 523
Kostnader			
Endring i beholdning av varer under tilvirkning og ferdig tilvirkede varer	2	-13 044	-29 034
Varekostnad	2	167 703	280 427
Lønnskostnad	3	2 000	49 505
Avskrivning av driftsmidler og immaterielle eiendeler	4	90 000	90 000
Annen driftskostnad		1 642 622	1 825 465
Sum kostnader		1 889 281	2 216 363
Driftsresultat		381 972	-95 840
Finansinntekter og finanskostnader			
Annen renteinntekt		5 243	4
Annen finansinntekt			4 713
Sum finansinntekter		5 243	4 717
Annen rentekostnad		39 995	66 000
Annen finanskostnad		941	374
Sum finanskostnader		40 936	66 374
Netto finans		-35 692	-61 657
Resultat før skattekostnad		346 279	-157 497
Skattekostnad på resultat	5	63 287	-13 431
Årsresultat	6	282 992	-144 066
Årsresultat etter minoritetsinteresser		282 992	-144 066
Totalresultat		282 992	-144 066



Resultatregnskap

Beløp i: NOK	Note	2025	2024
Overføringer og disponeringer			
Ordinært utbytte		175 000	
Avsatt til annen egenkapital		107 992	-144 066
Sum overføringer og disponeringer		282 992	-144 066



Balanse

Beløp i: NOK	Note	2025	2024
BALANSE - EIENDELER			
Anleggsmidler			
Immaterielle eiendeler			
Utsatt skattefordel	5		
Varige driftsmidler			
Tomter, bygninger o.a. fast eiendom	4		
Maskiner og anlegg	4	60 207	96 107
Skip og flytende installasjoner	4		
Driftsløsøre, inventar o.a. utstyr	4	64 773	118 873
Sum varige driftsmidler	4	124 980	214 980
Finansielle anleggsmidler			
Lån til foretak i samme konsern	7	495 159	348 637
Andre langsiktige fordringer			25 666
Sum finansielle anleggsmidler		495 159	374 303
Sum anleggsmidler		620 139	589 283
Omløpsmidler			
Varer			
Sum varer	2	143 418	130 374
Fordringer			
Kundefordringer		163 359	100 744
Andre kortsiktige fordringer		32 268	80 940
Sum fordringer		195 627	181 684
Bankinnskudd, kontanter og lignende			
Bankinnskudd, kontanter o.l.		83 007	4 711
Sum bankinnskudd, kontanter og lignende		83 007	4 711
Sum omløpsmidler		422 052	316 768
SUM EIENDELER		1 042 190	906 052



Balanse

Beløp i: NOK	Note	2025	2024
BALANSE - EGENKAPITAL OG GJELD			
Egenkapital			
Innskutt egenkapital			
Aksjekapital	8	30 000	30 000
Beholdning av egne aksjer	8		
Annen innskutt egenkapital		-5 570	-5 570
Sum innskutt egenkapital		24 430	24 430
Opptjent egenkapital			
Annen egenkapital		42 129	-65 863
Sum opptjent egenkapital		42 129	-65 863
Sum egenkapital	6	66 559	-41 433
Gjeld			
Langsiktig gjeld			
Utsatt skatt	5		
Annen langsiktig gjeld			
Gjeld til kredittinstitusjoner		245 952	283 125
Sum annen langsiktig gjeld		245 952	283 125
Sum langsiktig gjeld		245 952	283 125
Kortsiktig gjeld			
Gjeld til kredittinstitusjoner			260 469
Leverandørgjeld		202 290	127 623
Betalbar skatt	5	63 287	
Skyldig offentlige avgifter	3	64 975	45 688
Utbytte		175 000	
Kortsiktig konserngjeld	7		
Annen kortsiktig gjeld		224 126	230 579
Sum kortsiktig gjeld		729 679	664 360
Sum gjeld		975 631	947 485
SUM EGENKAPITAL OG GJELD		1 042 190	906 052



Balanse

Beløp i: NOK	Note	2025	2024
---------------------	-------------	-------------	-------------



Brønnøysundregistrene

ÅRSREGNSKAP FOR REGNSKAPSÅRET 2025 - GENERELL INFORMASJON

Journalnummer: 2026 395064

Virksomheten

Organisasjonsnummer: 920 163 904
Organisasjonsform: Aksjeselskap
Foretaksnavn: BRIAC AS
Forretningsadresse: Trondheimsvegen 443
2406 ELVERUM

Regnskapsår

Årsregnskapets periode: 01.01.2025 - 31.12.2025

Konsern

Morselskap i konsern: Nei

Regnskapsregler

Regler for små foretak benyttet: Ja
Benyttet ved utarbeidelsen av
årsregnskapet: Regnskapslovens alminnelige regler

Årsregnskapet fastsatt av kompetent organ

Bekreftet av: Øyvind Braaten
Dato for fastsettelse av årsregnskapet: 20.04.2026

Revisjon

Selskapet har besluttet at årsregnskapet
ikke skal revideres: Ja
Årsregnskapet er utarbeidet av ekstern
autorisert regnskapsfører: Ja
Ekstern autorisert regnskapsfører har i
løpet av regnskapsåret bistått ved den
løpende regnskapsføringen eller utført
andre tjenester for selskapet enn å
utarbeide årsregnskapet: Ja

Grunnlag for avgivelse

År 2025: Årsregnskap er elektronisk innlevert.
År 2024: Tall er hentet fra elektronisk innlevert årsregnskap fra 2025.

*Virksomheten sitt øverste organ er ansvarlig for at årsregnskapet er signert.
Det er mulig å levere årsregnskap uten signatur fordi sikkerheten for rett
rapportering er ivaretatt ved at innsenderen har rolle/rettighet for innsending
i Altinn. Navnet på representanten, som bekrefter at årsregnskapet er godkjent,
er i tillegg oppgitt.*

Brønnøysundregistrene, 25.04.2026

Brønnøysundregistrene
Postadresse: Postboks 900, 8910 Brønnøysund
Telefon: 75 00 75 00
E-post: firmapost@brreg.no Internett: www.brreg.no
Organisasjonsnummer: 974 760 673



Organisasjonsnr: 920 163 904
BRIAC AS

RESULTATREGNSKAP

Beløp i: NOK	Note	2025	2024
RESULTATREGNSKAP			
Inntekter			
Salgsinntekt		2 266 590	2 112 190
Annen driftsinntekt		4 663	8 334
Sum inntekter		2 271 253	2 120 523
Kostnader			
Endring i beholdning av varer under tilvirkning og ferdig tilvirkede varer	2	-13 044	-29 034
Varekostnad	2	167 703	280 427
Lønnskostnad	3	2 000	49 505
Avskrivning av driftsmidler og immaterielle eiendeler	4	90 000	90 000
Annen driftskostnad		1 642 622	1 825 465
Sum kostnader		1 889 281	2 216 363
Driftsresultat		381 972	-95 840
Finansinntekter og finanskostnader			
Annen renteinntekt		5 243	4
Annen finansinntekt			4 713
Sum finansinntekter		5 243	4 717
Annen rentekostnad		39 995	66 000
Annen finanskostnad		941	374
Sum finanskostnader		40 936	66 374
Netto finans		-35 692	-61 657
Resultat før skattekostnad		346 279	-157 497
Skattekostnad på resultat	5	63 287	-13 431
Årsresultat	6	282 992	-144 066
Årsresultat etter minoritetsinteresser		282 992	-144 066
Totalresultat		282 992	-144 066
Overføringer og disponeringer			
Ordinært utbytte		175 000	
Avsatt til annen egenkapital		107 992	-144 066
Sum overføringer og disponeringer		282 992	-144 066





Organisasjonsnr: 920 163 904
BRIAC AS

BALANSE

<u>Beløp i: NOK</u>	<u>Note</u>	<u>2025</u>	<u>2024</u>
BALANSE - EIENDELER			
Anleggsmidler			
Immaterielle eiendeler			
Utsatt skattefordel	5		
Varige driftsmidler			
Tomter, bygninger o.a. fast eiendom	4		
Maskiner og anlegg	4	60 207	96 107
Skip og flytende installasjoner	4		
Driftsløsøre, inventar o. a. utstyr	4	64 773	118 873
Sum varige driftsmidler	4	124 980	214 980
Finansielle anleggsmidler			
Lån til foretak i samme konsern	7	495 159	348 637
Andre langsiktige fordringer			25 666
Sum finansielle anleggsmidler		495 159	374 303
Sum anleggsmidler		620 139	589 283
Omløpsmidler			
Varer			
Sum varer	2	143 418	130 374
Fordringer			
Kundefordringer		163 359	100 744
Andre kortsiktige fordringer		32 268	80 940
Sum fordringer		195 627	181 684
Bankinnskudd, kontanter og lignende			
Bankinnskudd, kontanter o. l.		83 007	4 711
Sum bankinnskudd, kontanter og lignende		83 007	4 711
Sum omløpsmidler		422 052	316 768
SUM EIENDELER		1 042 190	906 052
BALANSE - EGENKAPITAL OG GJELD			



Egenkapital			
Innskutt egenkapital			
Aksjekapital	8	30 000	30 000
Beholdning av egne aksjer	8		
Annen innskutt egenkapital		-5 570	-5 570
Sum innskutt egenkapital		24 430	24 430
Opptjent egenkapital			
Annen egenkapital		42 129	-65 863
Sum opptjent egenkapital		42 129	-65 863
Sum egenkapital	6	66 559	-41 433
Gjeld			
Langsiktig gjeld			
Utsatt skatt	5		
Annen langsiktig gjeld			
Gjeld til			
kredittinstitusjoner		245 952	283 125
Sum annen langsiktig gjeld		245 952	283 125
Sum langsiktig gjeld		245 952	283 125
Kortsiktig gjeld			
Gjeld til			
kredittinstitusjoner			260 469
Leverandørgjeld		202 290	127 623
Betalbar skatt	5	63 287	
Skyldig offentlige avgifter	3	64 975	45 688
Utbytte		175 000	
Kortsiktig konserngjeld	7		
Annen kortsiktig gjeld		224 126	230 579
Sum kortsiktig gjeld		729 679	664 360
Sum gjeld		975 631	947 485
SUM EGENKAPITAL OG GJELD		1 042 190	906 052



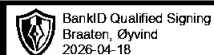
Organisasjonsnr: 920 163 904
BRIAC AS

NOTEOPPLYSNINGER - SELSKAP

- alle poster oppgitt i hele tall

Note

Antall årsverk i regnskapsåret
0.00



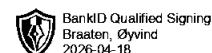
Årsregnskap 2025

Briac AS

Resultatregnskap
Balanse
Noter til regnskapet



Org.nr.: 920 163 904

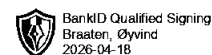


BankID Qualified Signing
Braaten, Øyvind
2026-04-18

RESULTATREGNSKAP

BRIAC AS

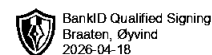
DRIFTSINNEKTER OG DRIFTSKOSTNADER	Note	2025	2024
Salgsinntekt		2 266 590	2 112 190
Annen driftsinntekt		4 663	8 334
Sum driftsinntekter		2 271 253	2 120 523
Varekostnad	2	167 703	280 427
End. beh. varer u.tilv. og ferdigvarer	2	-13 044	-29 034
Lønnskostnad	3	2 000	49 505
Avskrivning av driftsmidler og immaterielle eiendeler	4	90 000	90 000
Annen driftskostnad		1 642 622	1 825 465
Sum driftskostnader		1 889 281	2 216 363
Driftsresultat		381 972	-95 840
FINANSINNEKTER OG FINANSKOSTNADER			
Annen renteinntekt		5 243	4
Annen finansinntekt		0	4 713
Annen rentekostnad		39 995	66 000
Annen finanskostnad		941	374
Resultat av finansposter		-35 692	-61 657
Resultat før skattekostnad		346 279	-157 497
Skattekostnad på resultat	5	63 287	-13 431
Årsresultat	6	282 992	-144 066
OVERFØRINGER			
Avsatt til utbytte		175 000	0
Avsatt til annen egenkapital		107 992	-144 066
Sum overføringer		282 992	-144 066



BALANSE

BRIAC AS

EIENDELER	Note	2025	2024
ANLEGGSMIDLER			
VARIGE DRIFTSMIDLER			
Maskiner og anlegg	4	60 207	96 107
Driftsløsøre, inventar o.a. utstyr	4	64 773	118 873
Sum varige driftsmidler	4	124 980	214 980
FINANSIELLE ANLEGGSMIDLER			
Lån til foretak i samme konsern	7	495 159	348 637
Andre langsiktige fordringer		0	25 666
Sum finansielle anleggsmidler		495 159	374 303
Sum anleggsmidler		620 139	589 283
OMLØPSMIDLER			
Lager av varer og annen beholdning	2	143 418	130 374
FORDRINGER			
Kundefordringer		163 359	100 744
Andre kortsiktige fordringer		32 268	80 940
Sum fordringer		195 627	181 684
Bankinnskudd, kontanter o.l.		83 007	4 711
Sum omløpsmidler		422 052	316 768
Sum eiendeler		1 042 190	906 052



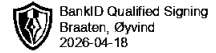
BALANSE

BRIAC AS

EGENKAPITAL OG GJELD	Note	2025	2024
EGENKAPITAL			
INNSKUTT EGENKAPITAL			
Aksjekapital	8	30 000	30 000
Annen innskutt egenkapital		-5 570	-5 570
Sum innskutt egenkapital		24 430	24 430
OPPTJENT EGENKAPITAL			
Annen egenkapital		42 129	-65 863
Sum opptjent egenkapital		42 129	-65 863
Sum egenkapital	6	66 559	-41 433
GJELD			
ANNEN LANGSIKTIG GJELD			
Gjeld til kredittinstitusjoner		245 952	283 125
Sum annen langsiktig gjeld		245 952	283 125
KORTSIKTIG GJELD			
Gjeld til kredittinstitusjoner		0	260 469
Leverandørgjeld		202 290	127 623
Betalbar skatt	5	63 287	0
Skyldig offentlige avgifter	3	64 975	45 688
Utbytte		175 000	0
Annen kortsiktig gjeld		224 126	230 579
Sum kortsiktig gjeld		729 679	664 360
Sum gjeld		975 631	947 485
Sum egenkapital og gjeld		1 042 190	906 052

Styret i Briac AS

Øyvind Braaten
styreleder/daglig leder



Regnskapsprinsipper

Årsregnskapet er satt opp i samsvar med regnskapsloven og NRS 8 - God regnskapsskikk for små foretak.

DRIFTSINNTEKTER

Inntektsføring ved salg av varer skjer på leveringstidspunktet. Tjenester inntektsføres etter hvert som de leveres.

SKATT

Skattekostnaden i resultatregnskapet omfatter både periodens betalbare skatt og endring i utsatt skatt. Utsatt skatt er beregnet med 22 % på grunnlag av de midlertidige forskjeller som eksisterer mellom regnskapsmessige og skattemessige verdier, samt ligningsmessig underskudd til fremføring ved utgangen av regnskapsåret. Skatteøkende og skattereduserende midlertidige forskjeller som reverserer eller kan reverseres i samme periode er utlignet og nettoført.

KLASSIFISERING OG VURDERING AV ANLEGGSMIDLER

Anleggsmidler omfatter eiendeler bestemt til varig eie og bruk. Anleggsmidler er vurdert til anskaffelseskost. Varige driftsmidler balanseføres og avskrives over driftsmidlets økonomiske levetid. Varige driftsmidler nedskrives til gjenvinnbart beløp ved verdifall som forventes ikke å være forbigående. Gjenvinnbart beløp er det høyeste av netto salgsverdi og verdi i bruk. Verdi i bruk er nåverdi av fremtidige kontantstrømmer knyttet til eiendelen. Nedskrivningen reverseres når grunnlaget for nedskrivningen ikke lenger er til stede.

KLASSIFISERING OG VURDERING AV OMLØPSMIDLER

Omløpsmidler og kortsiktig gjeld omfatter normalt poster som forfaller til betaling innen ett år etter balansedagen, samt poster som knytter seg til varekretsløpet. Omløpsmidler vurderes til laveste verdi av anskaffelseskost og virkelig verdi.

VARER

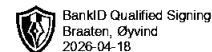
Varer er vurdert til det laveste av anskaffelseskost og netto salgsverdi.

FORDRINGER

Kundefordringer og andre fordringer oppføres til pålydende etter fradrag for avsetning til forventet tap. Avsetning til tap gjøres på grunnlag av en individuell vurdering av de enkelte fordringene.

Note 1 Virksomhetens art og lokalisering

Briac AS er et selskap der virksomheten omfatter Reparasjon og vedlikehold av motorvogner. Selskapet er lokalisert i Elverum kommune.



Note 2 Varer

Varelager	2025	2024
Lager av råvarer og innkjøpte halvfabrikater	143 418	130 374
Sum varelager	143 418	130 374

Varekostnad	2025	2024
Innkjøp av råmaterialer	144 093	227 951
Beholdningsendring varelager	-13 044	-29 034
Sum varekostnad	131 049	198 917

Note 3 Lønnskostnader og antall årsverk

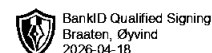
LØNNSKOSTNADER

	2025	2024
Lønninger	0	42 844
Arbeidsgiveravgift	0	6 660
Sum	0	49 505

Selskapet har i 2025 sysselsatt 0 årsverk.

Note 4 Anleggsmidler

	Maskiner og anlegg	Driftsløsøre, inventar ol.	Sum
Anskaffelseskost pr. 01.01.25	179 900	297 070	476 970
= Anskaffelseskost 31.12.25	179 900	297 070	476 970
Akkumulerte avskrivninger 31.12.25	119 693	232 297	351 990
= Bokført verdi 31.12.25	60 207	64 773	124 980
Årets ordinære avskrivninger	35 900	54 100	90 000
Økonomisk levetid	5 år	5-8 år	



Note 5 Skatt

Årets skattekostnad	2025	2024
Resultatført skatt på ordinært resultat:		
Betalbar skatt	63 287	0
Endring i utsatt skattefordel	0	-13 431
Skattekostnad ordinært resultat	63 287	-13 431
Skattepliktig inntekt:		
Resultat før skatt	346 279	-157 497
Permanente forskjeller	9 330	4 025
Endring i midlertidige forskjeller	49 687	35 841
Anvendelse av fremførbart underskudd	-117 631	0
Skattepliktig inntekt	287 666	-117 631
Betalbar skatt i balansen:		
Betalbar skatt på årets resultat	63 287	0
Sum betalbar skatt i balansen	63 287	0

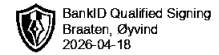
Skatteeffekten av midlertidige forskjeller som har gitt opphav til utsatt skatt og utsatte skattefordeler, spesifisert på typer av midlertidige forskjeller

	2025	2024	Endring
Varige driftsmidler	-22 815	27 280	50 095
Fordringer	-1 662	-2 069	-407
Sum	-24 476	25 211	49 687
Akkumulert fremførbart underskudd	0	-117 631	-117 631
Inngår ikke i beregningen av utsatt skatt	24 476	92 420	67 943
Utsatt skattefordel (22 %)	0	0	0

I henhold til God regnskapsskikk for små foretak balanseføres ikke utsatt skattefordel.

Note 6 Egenkapital

	Aksje- kapital	Annen Innskutt egenkap.	Annen egenkapital	Sum
Pr. 31.12.2024	30 000	-5 570	-65 863	-41 433
Pr. 01.01.2025	30 000	-5 570	-65 863	-41 433
Årets overskudd			282 992	282 992
Avsatt utbytte			-175 000	-175 000
Pr. 31.12.2025	30 000	-5 570	42 129	66 559



Note 7 Mellomværende med selskap i samme konsern

	2025	2024
Fordringer		
Lån til foretak i samme konsern	495 159	348 637
Sum	495 159	348 637
Gjeld		
Sum	0	0

Note 8 Aksjonærer

AKSJEKAPITALEN I BRIAC AS PR. 31.12 BESTÅR AV:

	Antall	Pålydende	Bokført
Ordinære aksjer	100	300,0	30 000
Sum	100		30 000

EIERSTRUKTUR

De største aksjonærene i % pr. 31.12 var:

	Ordinære	Eierandel	Stemmeandel
Braaten Invest AS	100	100,0	100,0