



ÅRSREGNSKAPET FOR REGNSKAPSÅRET 2024 - GENERELL INFORMASJON

Enheten

Organisasjonsnummer: 988 904 422
Organisasjonsform: Aksjeselskap
Foretaksnavn: GOG INVEST AS
Forretningsadresse: Presterud alle 15D
1357 BEKKESTUA

Regnskapsår

Årsregnskapets periode: 01.01.2024 - 31.12.2024

Konsern

Morselskap i konsern: Nei

Regnskapsregler

Regler for små foretak benyttet: Ja
Benyttet ved utarbeidelsen av årsregnskapet til selskapet: Regnskapslovens alminnelige regler

Årsregnskapet fastsatt av kompetent organ

Bekreftet av representant for selskapet: K.J.Enger
Dato for fastsettelse av årsregnskapet: 05.05.2025

Grunnlag for avgivelse

År 2024: Årsregnskapet er elektronisk innlevert
År 2023: Tall er hentet fra elektronisk innlevert årsregnskap fra 2024

Det er ikke krav til at årsregnskapet m.v. som sendes til Regnskapsregisteret er undertegnet. Kontrollen på at dette er utført ligger hos revisor/enhetens øverste organ. Sikkerheten ivaretas ved at innsender har rolle/rettighet for innsending av årsregnskapet via Altinn, og ved at det bekreftes at årsregnskapet er fastsatt av kompetent organ.

Brønnøysundregistrene, 23.05.2025



Resultatregnskap

Beløp i: NOK	Note	2024	2023
RESULTATREGNSKAP			
Inntekter			
Sum inntekter		0	0
Kostnader			
Annen driftskostnad		42 447	46 495
Sum kostnader		42 447	46 495
Driftsresultat		-42 447	-46 495
Finansinntekter og finanskostnader			
Annen renteinntekt		64 548	216 012
Annen finansinntekt		527 585	0
Verdiøkning av finansielle instrumenter vurdert til virkelig verdi 1		1 924 292	1 618 706
Sum finansinntekter		2 516 425	1 834 718
Annen rentekostnad		0	102
Sum finanskostnader		0	102
Netto finans		2 516 425	1 834 616
Resultat før skattekostnad		2 473 978	1 788 121
Skattekostnad	2	24 309	43 400
Årsresultat		2 449 669	1 744 721
Overføringer og disponeringer			
Ordinært utbytte		3 580 000	3 000 000
Tilleggsutbytte		500 000	500 000
Annen egenkapital		-1 630 331	-1 755 279
Sum overføringer og disponeringer		2 449 669	1 744 721



Balanse

Beløp i: NOK	Note	2024	2023
BALANSE - EIENDELER			
Anleggsmidler			
Immaterielle eiendeler			
Sum immaterielle eiendeler		0	0
Varige driftsmidler			
Sum varige driftsmidler		0	0
Finansielle anleggsmidler			
Investeringer i aksjer og andeler	1	1 019 987	0
Sum finansielle anleggsmidler		1 019 987	0
Sum anleggsmidler		1 019 987	0
Omløpsmidler			
Varer			
Fordringer			
Andre kortsiktige fordringer	3	83 743	166 086
Sum fordringer		83 743	166 086
Investeringer			
Markedsbaserte aksjer	1	24 063 568	22 610 936
Sum investeringer		24 063 568	22 610 936
Bankinnskudd, kontanter og lignende			
Bankinnskudd, kontanter og lignende		1 154 269	4 613 967
Sum bankinnskudd, kontanter og lignende		1 154 269	4 613 967
Sum omløpsmidler		25 301 580	27 390 989
SUM EIENDELER		26 321 567	27 390 989

BALANSE - EGENKAPITAL OG GJELD



Balanse

Beløp i: NOK	Note	2024	2023
Egenkapital			
Innskutt egenkapital			
Aksjekapital	4, 5	100 000	100 000
Overkurs	4	350 000	350 000
Sum innskutt egenkapital		450 000	450 000
Opptjent egenkapital			
Annen egenkapital	4	22 267 258	23 897 589
Sum opptjent egenkapital		22 267 258	23 897 589
Sum egenkapital		22 717 258	24 347 589
Gjeld			
Langsiktig gjeld			
Sum avsetninger for forpliktelser		0	0
Annen langsiktig gjeld			
Sum annen langsiktig gjeld		0	0
Sum langsiktig gjeld		0	0
Kortsiktig gjeld			
Betalbar skatt	2	24 309	43 400
Utbytte		3 580 000	3 000 000
Sum kortsiktig gjeld		3 604 309	3 043 400
Sum gjeld		3 604 309	3 043 400
SUM EGENKAPITAL OG GJELD		26 321 567	27 390 989



Brønnøysundregistrene

ÅRSREGNSKAP FOR REGNSKAPSÅRET 2024 - GENERELL INFORMASJON

Journalnummer: 2025 419213

Enheten

Organisasjonsnummer: 988 904 422
Organisasjonsform: Aksjeselskap
Foretaksnavn: GOG INVEST AS
Forretningsadresse: Presterud alle 15D
1357 BEKKESTUA

Regnskapsår

Årsregnskapets periode: 01.01.2024 - 31.12.2024

Konsern

Morselskap i konsern: Nei

Regnskapsregler

Regler for små foretak benyttet: Ja
Benyttet ved utarbeidelsen av
årsregnskapet til selskapet: Regnskapslovens alminnelige regler

Årsregnskapet fastsatt av kompetent organ

Bekreftet av representant for selskapet: K.J. Enger
Dato for fastsettelse av årsregnskapet: 05.05.2025

Revisjon

Årsregnskapet er utarbeidet av ekstern
autorisert regnskapsfører: Ja
Ekstern autorisert regnskapsfører har i
løpet av regnskapsåret bistått ved den
løpende regnskapsføringen eller utført
andre tjenester for selskapet enn å
utarbeide årsregnskapet: Ja

Grunnlag for avgivelse

År 2024: Årsregnskap er elektronisk innlevert.
År 2023: Tall er hentet fra elektronisk innlevert årsregnskap fra 2024.

Det er ikke krav til at årsregnskapet m.v. som sendes til Regnskapsregisteret er undertegnet. Kontrollen på at dette er utført ligger hos revisor/enhetens øverste organ. Sikkerheten ivaretas ved at innsender har rolle/rettighet for innsending av årsregnskapet via Altinn, og ved at det bekreftes at årsregnskapet er fastsatt av kompetent organ.

Brønnøysundregistrene, 22.05.2025



Organisasjonsnr: 988 904 422
GOG INVEST AS

RESULTATREGNSKAP

Beløp i: NOK	Note	2024	2023
RESULTATREGNSKAP			
Inntekter			
Sum inntekter		0	0
Kostnader			
Annen driftskostnad		42 447	46 495
Sum kostnader		42 447	46 495
Driftsresultat		-42 447	-46 495
Finansinntekter og finanskostnader			
Annen renteinntekt		64 548	216 012
Annen finansinntekt		527 585	0
Verdiøkning av finansielle instrumenter vurdert til virkelig verdi	1	1 924 292	1 618 706
Sum finansinntekter		2 516 425	1 834 718
Annen rentekostnad		0	102
Sum finanskostnader		0	102
Netto finans		2 516 425	1 834 616
Resultat før skattekostnad		2 473 978	1 788 121
Skattekostnad	2	24 309	43 400
Årsresultat		2 449 669	1 744 721
Overføringer og disponeringer			
Ordinært utbytte		3 580 000	3 000 000
Tilleggsutbytte		500 000	500 000
Annen egenkapital		-1 630 331	-1 755 279
Sum overføringer og disponeringer		2 449 669	1 744 721



Organisasjonsnr: 988 904 422
GOG INVEST AS

BALANSE

Beløp i: NOK	Note	2024	2023
BALANSE - EIENDELER			
Anleggsmidler			
Immaterielle eiendeler			
Sum immaterielle eiendeler		0	0
Varige driftsmidler			
Sum varige driftsmidler		0	0
Finansielle anleggsmidler			
Investeringer i aksjer og andeler	1	1 019 987	0
Sum finansielle anleggsmidler		1 019 987	0
Sum anleggsmidler		1 019 987	0
Omløpsmidler			
Varer			
Fordringer			
Andre kortsiktige fordringer	3	83 743	166 086
Sum fordringer		83 743	166 086
Investeringer			
Markedsbaserte aksjer	1	24 063 568	22 610 936
Sum investeringer		24 063 568	22 610 936
Bankinnskudd, kontanter og lignende			
Bankinnskudd, kontanter og lignende		1 154 269	4 613 967
Sum bankinnskudd, kontanter og lignende		1 154 269	4 613 967
Sum omløpsmidler		25 301 580	27 390 989
SUM EIENDELER		26 321 567	27 390 989
BALANSE - EGENKAPITAL OG GJELD			
Egenkapital			
Innskutt egenkapital			
Aksjekapital	4, 5	100 000	100 000
Overkurs	4	350 000	350 000
Sum innskutt egenkapital		450 000	450 000



Opptjent egenkapital			
Annen egenkapital	4	22 267 258	23 897 589
Sum opptjent egenkapital		22 267 258	23 897 589
Sum egenkapital		22 717 258	24 347 589
Gjeld			
Langsiktig gjeld			
Sum avsetninger for forpliktelser		0	0
Annen langsiktig gjeld		0	0
Sum annen langsiktig gjeld		0	0
Sum langsiktig gjeld		0	0
Kortsiktig gjeld			
Betalbar skatt	2	24 309	43 400
Utbytte		3 580 000	3 000 000
Sum kortsiktig gjeld		3 604 309	3 043 400
Sum gjeld		3 604 309	3 043 400
SUM EGENKAPITAL OG GJELD		26 321 567	27 390 989



Organisasjonsnr: 988 904 422
GOG INVEST AS

NOTEOPPLYSNINGER - SELSKAP - alle poster oppgitt i hele tall

Note

Regnskapsprinsipper

Årsregnskapet er satt opp i samsvar med regnskapsloven og god regnskapsskikk for små foretak. Finansielle inntekter og kostnader Innntekter og kostnader fra finansielle investeringer rapporteres som finansinntekt og finanskostnad. Gevinster og tap ved salg av verdipapir resultatføres på det tidspunkt risiko og rettigheter knyttet til de solgte verdipapirer har gått over på kjøper (transaksjonstidspunktet). Utbytte og annen avkastning på verdipapir inntektsføres når de mottas. Markedsbaserte verdipapir verdireguleres til markedsverdi. Klassifisering og vurdering av balanseposter Anleggsmidler er eiendeler bestemt til varig eie eller bruk. Eiendeler som er knyttet til varekretsløpet er klassifisert som omløpsmidler. Fordringer klassifiseres som omløpsmidler hvis de forfaller til betaling innen ett år etter transaksjonsdagen. Tilsvarende klassifiseres gjeld som kortsiktig hvis gjelden forfaller til betaling innen ett år. Omløpsmidler vurderes til laveste av anskaffelseskost og virkelig verdi. Kortsiktig gjeld balanseføres til nominelt beløp på etableringstidspunktet. Anleggsmidler vurderes til anskaffelseskost. Varige anleggsmidler avskrives etter en fornuftig avskrivningsplan. Anleggsmidlene nedskrives til virkelig verdi ved verdifall som ikke forventes å være forbigående. Langsiktig gjeld med unntak av andre avsetninger balanseføres til nominelt beløp på etableringstidspunktet. Fordringer Kundefordringer og andre fordringer er oppført i balansen til pålydende etter fradrag for avsetning til forventet tap. Avsetning til tap gjøres på grunnlag av individuelle vurderinger av de enkelte fordringene. Forøvrig er følgende regnskapsprinsipper anvendt: FIFO-metoden for tilordning av anskaffelseskost for ombyttbare finansielle eiendeler, markedsbaserte verdipapir verdireguleres til markedsverdi. Skatt Skattekostnaden i resultatregnskapet omfatter både periodens betalbare skatt og endring i utsatt skatt. Utsatt skatt er beregnet med 22% på grunnlag av de midlertidige forskjeller som eksisterer mellom regnskapsmessige og skattemessige verdier, samt skattemessig underskudd til frømføring ved utgangen av regnskapsåret. Skatteøkende og skattereduserende midlertidige forskjeller som reverserer eller kan reversere i samme periode er fastsatt og skattevirkningen er beregnet på nettogrunnlaget. Selskapet har ikke endret regnskapsprinsipp fra 2023 til 2024.

Note

Antall årsverk i regnskapsåret
0.00

Sum Beløp

Balanseført verdi 31.12. Varige driftsmidler Immaterielle eiend.

Konsernregnskap



Årsregnskap for
GOG INVEST AS

988904422

Regnskapsår
01.01.2024 - 31.12.2024



GOG INVEST AS
988 904 422

Resultatregnskap

	Note	2024	2023
Driftskostnader			
Annen driftskostnad		-42 447	-46 495
Sum driftskostnader		-42 447	-46 495
Driftsresultat		-42 447	-46 495
Finansinntekter			
Annen renteinntekt		64 548	216 012
Annen finansinntekt		527 585	0
Verdiøkning av finansielle instrumenter vurdert til virkelig verdi	1	1 924 292	1 618 706
Sum finansinntekter		2 516 425	1 834 718
Finanskostnader			
Annen rentekostnad		0	-102
Sum finanskostnader		0	-102
Netto finans		2 516 425	1 834 616
Resultat før skattekostnad		2 473 978	1 788 121
Skattekostnad	2	-24 309	-43 400
Årsresultat		2 449 669	1 744 721
Overføringer			
Ordinært utbytte		3 580 000	3 000 000
Tilleggsutbytte		500 000	500 000
Annen egenkapital		-1 630 331	-1 755 279
Sum overføringer		2 449 669	1 744 721



GOG INVEST AS
988 904 422

Balanse

	Note	31.12.2024	31.12.2023
EIENDELER			
Anleggsmidler			
Finansielle anleggsmidler			
Investeringer i aksjer og andeler	1	1 019 987	0
Sum finansielle anleggsmidler		1 019 987	0
Sum anleggsmidler		1 019 987	0
Omløpsmidler			
Fordringer			
Andre kortsiktige fordringer	3	83 743	166 086
Sum fordringer		83 743	166 086
Investeringer			
Markedsbaserte aksjer	1	24 063 568	22 610 936
Sum investeringer		24 063 568	22 610 936
Bankinnskudd, kontanter og lignende			
Bankinnskudd, kontanter og lignende		1 154 269	4 613 967
Sum bankinnskudd, kontanter og lignende		1 154 269	4 613 967
Sum omløpsmidler		25 301 580	27 390 989
SUM EIENDELER		26 321 567	27 390 989



GOG INVEST AS
988 904 422

Balanse

	Note	31.12.2024	31.12.2023
EGENKAPITAL OG GJELD			
Egenkapital			
Innskutt egenkapital			
Aksjekapital	4, 5	100 000	100 000
Overkurs	4	350 000	350 000
Sum innskutt egenkapital		450 000	450 000
Opptjent egenkapital			
Annen egenkapital	4	22 267 258	23 897 589
Sum opptjent egenkapital		22 267 258	23 897 589
Sum egenkapital		22 717 258	24 347 589
Gjeld			
Kortsiktig gjeld			
Betalbar skatt	2	24 309	43 400
Utbytte		3 580 000	3 000 000
Sum kortsiktig gjeld		3 604 309	3 043 400
Sum gjeld		3 604 309	3 043 400
SUM EGENKAPITAL OG GJELD		26 321 567	27 390 989

BEKKESTUA, 02.05.2025

Johan Georg Otto Mejlænder
styrets leder



GOG INVEST AS
988 904 422

Noter

Regnskapsprinsipper

Årsregnskapet er satt opp i samsvar med regnskapsloven og god regnskapsskikk for små foretak.

Finansielle inntekter og kostnader

Inntekter og kostnader fra finansielle investeringer rapporteres som finansinntekt og finanskostnad. Gevinster og tap ved salg av verdipapir resultatføres på det tidspunkt risiko og rettigheter knyttet til de solgte verdipapirer har gått over på kjøper (transaksjonstidspunktet). Utbytte og annen avkastning på verdipapir inntektsføres når de mottas. Markedsbaserte verdipapir verdireguleres til markedsverdi.

Klassifisering og vurdering av balanseposter

Anleggsmidler er eiendeler bestemt til varig eie eller bruk. Eiendeler som er knyttet til varekretsløpet er klassifisert som omløpsmidler. Fordringer klassifiseres som omløpsmidler hvis de forfaller til betaling innen ett år etter transaksjonsdagen. Tilsvarende klassifiseres gjeld som kortsiktig hvis gjelden forfaller til betaling innen ett år.

Omløpsmidler vurderes til laveste av anskaffelseskost og virkelig verdi. Kortsiktig gjeld balanseføres til nominelt beløp på etableringstidspunktet. Anleggsmidler vurderes til anskaffelseskost. Varige anleggsmidler avskrives etter en fornuftig avskrivningsplan. Anleggsmidlene nedskrives til virkelig verdi ved verdifall som ikke forventes å være forbigående. Langsiktig gjeld med unntak av andre avsetninger balanseføres til nominelt beløp på etableringstidspunktet.

Fordringer

Kundefordringer og andre fordringer er oppført i balansen til pålydende etter fradrag for avsetning til forventet tap. Avsetning til tap gjøres på grunnlag av individuelle vurderinger av de enkelte fordringene.

Forøvrig er følgende regnskapsprinsipper anvendt:

FIFO-metoden for tilordning av anskaffelseskost for ombyttbare finansielle eiendeler, markedsbaserte verdipapir verdireguleres til markedsverdi.

Skatt

Skattekostnaden i resultatregnskapet omfatter både periodens betalbare skatt og endring i utsatt skatt. Utsatt skatt er beregnet med 22% på grunnlag av de midlertidige forskjeller som eksisterer mellom regnskapsmessige og skattemessige verdier, samt skattemessig underskudd til fremføring ved utgangen av regnskapsåret. Skatteøkende og skattereduserende midlertidige forskjeller som reverserer eller kan reversere i samme periode er fastsatt og skattevirkningen er beregnet på nettogrunnlaget.

Selskapet har ikke endret regnskapsprinsipp fra 2023 til 2024.



GOG INVEST AS
988 904 422

Note 1 - Markedsbaserte aksjer

	2024	2023	Resultatført verdiendring
Kostpris aksjer	20 548 327	21 019 987	
Verdijustering	3 515 241	1 590 949	1 924 292
Bokført verdi	24 063 568	22 610 936	

Investering i Swiss Life Ref Esg Nordic 2022 Invest er i 2024 omklassifisert fra omløpsmiddel til anleggsmiddel, og er bokført til anskaffelseskost. Fjorårets resultatførte verdijustering på 27 812,- er reversert og ført mot årets verdijustering av markedsbaserte aksjer.

Note 2 - Spesifisering av skatt

Skattekostnad	2024	2023
Betalbar skatt på alminnelig inntekt	24 309	43 400
Skattekostnad	24 309	43 400
Skattepliktig inntekt		
Resultat før skatt	2 473 978	1 788 121
Permanente forskjeller	-2 363 483	-1 590 847
Skattepliktig inntekt	110 495	197 274
Betalbar skatt i balansen		
Betalbar skatt på årets resultat	24 309	43 400
Betalbar skatt i balansen	24 309	43 400

Note 3 - Fordringer

Mer om fordringer

Det er gitt lån til eier på 83 743,-per 31.12.24. Lånet skal gjøres opp ved motregning av utbytte i 2025.

Note 4 - Egenkapital

	Aksjekapital	Overkurs	Opptjent egenkapital	Sum
Egenkapital 31.12.2023	100 000	350 000	23 897 589	24 347 589
Årsresultat	0	0	2 449 669	2 449 669
Avsatt utbytte	0	0	-3 580 000	-3 580 000
Tilleggsutbytte i løpet av året, basert på siste fastsatte regnskap	0	0	-500 000	-500 000
Egenkapital 31.12.2024	100 000	350 000	22 267 258	22 717 258

Note 5 - Aksjekapital

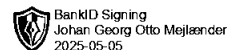
Aksjeklasse	Antall aksjer	Aksjenes pålydende	Bokført verdi
Ordinære	100	1 000	100 000
Aksjonærer	Antall aksjer	Eierandel %	Aksjeklasse
JOHAN GEORG OTTO MEJLÆNDER	100	100,0	Ordinære



GOG INVEST AS
988 904 422

Antall årsverk

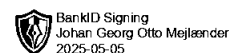
Selskapet har ikke hatt ansatte i løpet av regnskapsåret.



Årsregnskap for
GOG INVEST AS
988904422
Regnskapsår
01.01.2024 - 31.12.2024



GOG INVEST AS
988 904 422

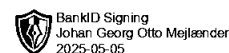


Resultatregnskap

	Note	2024	2023
Driftskostnader			
Annen driftskostnad		-42 447	-46 495
Sum driftskostnader		-42 447	-46 495
Driftsresultat		-42 447	-46 495
Finansinntekter			
Annen renteinntekt		64 548	216 012
Annen finansinntekt		527 585	0
Verdiøkning av finansielle instrumenter vurdert til virkelig verdi	1	1 924 292	1 618 706
Sum finansinntekter		2 516 425	1 834 718
Finanskostnader			
Annen rentekostnad		0	-102
Sum finanskostnader		0	-102
Netto finans		2 516 425	1 834 616
Resultat før skattekostnad		2 473 978	1 788 121
Skattekostnad	2	-24 309	-43 400
Årsresultat		2 449 669	1 744 721
Overføringer			
Ordinært utbytte		3 580 000	3 000 000
Tilleggsutbytte		500 000	500 000
Annen egenkapital		-1 630 331	-1 755 279
Sum overføringer		2 449 669	1 744 721



GOG INVEST AS
988 904 422

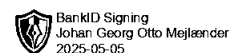


Balanse

	Note	31.12.2024	31.12.2023
EIENDELER			
Anleggsmidler			
Finansielle anleggsmidler			
Investeringer i aksjer og andeler	1	1 019 987	0
Sum finansielle anleggsmidler		1 019 987	0
Sum anleggsmidler		1 019 987	0
Omløpsmidler			
Fordringer			
Andre kortsiktige fordringer	3	83 743	166 086
Sum fordringer		83 743	166 086
Investeringer			
Markedsbaserte aksjer	1	24 063 568	22 610 936
Sum investeringer		24 063 568	22 610 936
Bankinnskudd, kontanter og lignende			
Bankinnskudd, kontanter og lignende		1 154 269	4 613 967
Sum bankinnskudd, kontanter og lignende		1 154 269	4 613 967
Sum omløpsmidler		25 301 580	27 390 989
SUM EIENDELER		26 321 567	27 390 989



GOG INVEST AS
988 904 422



Balanse

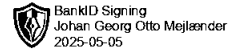
	Note	31.12.2024	31.12.2023
EGENKAPITAL OG GJELD			
Egenkapital			
Innskutt egenkapital			
Aksjekapital	4, 5	100 000	100 000
Overkurs	4	350 000	350 000
Sum innskutt egenkapital		450 000	450 000
Opptjent egenkapital			
Annen egenkapital	4	22 267 258	23 897 589
Sum opptjent egenkapital		22 267 258	23 897 589
Sum egenkapital		22 717 258	24 347 589
Gjeld			
Kortsiktig gjeld			
Betalbar skatt	2	24 309	43 400
Utbytte		3 580 000	3 000 000
Sum kortsiktig gjeld		3 604 309	3 043 400
Sum gjeld		3 604 309	3 043 400
SUM EGENKAPITAL OG GJELD		26 321 567	27 390 989

BEKKESTUA, 02.05.2025

Johan Georg Otto Mejlænder
styrets leder



GOG INVEST AS
988 904 422



Noter

Regnskapsprinsipper

Årsregnskapet er satt opp i samsvar med regnskapsloven og god regnskapsskikk for små foretak.

Finansielle inntekter og kostnader

Inntekter og kostnader fra finansielle investeringer rapporteres som finansinntekt og finanskostnad. Gevinster og tap ved salg av verdipapir resultatføres på det tidspunkt risiko og rettigheter knyttet til de solgte verdipapirer har gått over på kjøper (transaksjonstidspunktet). Utbytte og annen avkastning på verdipapir inntektsføres når de mottas. Markedsbaserte verdipapir verdireguleres til markedsverdi.

Klassifisering og vurdering av balanseposter

Anleggsmidler er eiendeler bestemt til varig eie eller bruk. Eiendeler som er knyttet til varekretsløpet er klassifisert som omløpsmidler. Fordringer klassifiseres som omløpsmidler hvis de forfaller til betaling innen ett år etter transaksjonsdagen. Tilsvarende klassifiseres gjeld som kortsiktig hvis gjelden forfaller til betaling innen ett år.

Omløpsmidler vurderes til laveste av anskaffelseskost og virkelig verdi. Kortsiktig gjeld balanseføres til nominelt beløp på etableringstidspunktet. Anleggsmidler vurderes til anskaffelseskost. Varige anleggsmidler avskrives etter en fornuftig avskrivningsplan. Anleggsmidlene nedskrives til virkelig verdi ved verdifall som ikke forventes å være forbigående. Langsiktig gjeld med unntak av andre avsetninger balanseføres til nominelt beløp på etableringstidspunktet.

Fordringer

Kundefordringer og andre fordringer er oppført i balansen til pålydende etter fradrag for avsetning til forventet tap. Avsetning til tap gjøres på grunnlag av individuelle vurderinger av de enkelte fordringene.

Forøvrig er følgende regnskapsprinsipper anvendt:

FIFO-metoden for tilordning av anskaffelseskost for ombyttbare finansielle eiendeler, markedsbaserte verdipapir verdireguleres til markedsverdi.

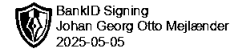
Skatt

Skattekostnaden i resultatregnskapet omfatter både periodens betalbare skatt og endring i utsatt skatt. Utsatt skatt er beregnet med 22% på grunnlag av de midlertidige forskjeller som eksisterer mellom regnskapsmessige og skattemessige verdier, samt skattemessig underskudd til fremføring ved utgangen av regnskapsåret. Skatteøkende og skattereduserende midlertidige forskjeller som reverserer eller kan reversere i samme periode er fastsatt og skattevirkningen er beregnet på nettogrunnlaget.

Selskapet har ikke endret regnskapsprinsipp fra 2023 til 2024.



GOG INVEST AS
988 904 422



Note 1 - Markedsbaserte aksjer

	2024	2023	Resultatført verdiendring
Kostpris aksjer	20 548 327	21 019 987	
Verdijustering	3 515 241	1 590 949	1 924 292
Bokført verdi	24 063 568	22 610 936	

Investering i Swiss Life Ref Esg Nordic 2022 Invest er i 2024 omklassifisert fra omløpsmiddel til anleggsmiddel, og er bokført til anskaffelseskost. Fjorårets resultatførte verdijustering på 27 812,- er reversert og ført mot årets verdijustering av markedsbaserte aksjer.

Note 2 - Spesifisering av skatt

Skattekostnad	2024	2023
Betalbar skatt på alminnelig inntekt	24 309	43 400
Skattekostnad	24 309	43 400
Skattepliktig inntekt		
Resultat før skatt	2 473 978	1 788 121
Permanente forskjeller	-2 363 483	-1 590 847
Skattepliktig inntekt	110 495	197 274
Betalbar skatt i balansen		
Betalbar skatt på årets resultat	24 309	43 400
Betalbar skatt i balansen	24 309	43 400

Note 3 - Fordringer

Mer om fordringer

Det er gitt lån til eier på 83 743,- per 31.12.24. Lånet skal gjøres opp ved motregning av utbytte i 2025.

Note 4 - Egenkapital

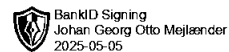
	Aksjekapital	Overkurs	Opptjent egenkapital	Sum
Egenkapital 31.12.2023	100 000	350 000	23 897 589	24 347 589
Årsresultat	0	0	2 449 669	2 449 669
Avsatt utbytte	0	0	-3 580 000	-3 580 000
Tilleggsutbytte i løpet av året, basert på siste fastsatte regnskap	0	0	-500 000	-500 000
Egenkapital 31.12.2024	100 000	350 000	22 267 258	22 717 258

Note 5 - Aksjekapital

Aksjeklasse	Antall aksjer	Aksjenes pålydende	Bokført verdi
Ordinære	100	1 000	100 000
Aksjonærer	Antall aksjer	Eierandel %	Aksjeklasse
JOHAN GEORG OTTO MEJLÆNDER	100	100,00	Ordinære



GOG INVEST AS
988 904 422



Antall årsverk

Selskapet har ikke hatt ansatte i løpet av regnskapsåret.



Til generalforsamlingen i
GOG Invest AS

Godkjent revisjonsselskap
Revisornummer 991 096 957 MVA
Medlem av Den norske Revisorforening

Postadresse: Postboks 1018, 1803 Askim

Besøksadresser:
Vangsveien 10, 1814 Askim
Akersgata 41, 0158 Oslo
Nygaardsgata 39, 1607 Fredrikstad

Tlf: +47 91 800 500
post@revision.no
www.revision.no

UAVHENGIG REVISORS BERETNING

Konklusjon

Vi har revidert årsregnskapet til GOG Invest AS som viser et overskudd på kr. 2 449 669. Årsregnskapet består av balanse per 31. desember 2024, resultatregnskap for regnskapsåret avsluttet per denne datoen og noter til årsregnskapet, herunder et sammendrag av viktige regnskapsprinsipper.

Etter vår mening

- oppfyller årsregnskapet gjeldende lovkrav, og
- gir årsregnskapet et rettviseende bilde av selskapets finansielle stilling per 31. desember 2024 og av dets resultater for regnskapsåret avsluttet per denne datoen i samsvar med regnskapslovens regler og god regnskapsskikk i Norge.

Grunnlag for konklusjonen

Vi har gjennomført revisjonen i samsvar med International Standards on Auditing (ISA-ene). Våre oppgaver og plikter i henhold til disse standardene er beskrevet nedenfor under Revisors oppgaver og plikter ved revisjonen av årsregnskapet. Vi er uavhengige av selskapet i samsvar med kravene i relevante lover og forskrifter i Norge og International Code of Ethics for Professional Accountants (inkludert internasjonale uavhengighetsstandarder) utstedt av International Ethics Standards Board for Accountants (IESBA-reglene), og vi har overholdt våre øvrige etiske forpliktelser i samsvar med disse kravene. Innhentet revisjonsbevis er etter vår vurdering tilstrekkelig og hensiktsmessig som grunnlag for vår konklusjon.

Ledelsens ansvar for årsregnskapet

Styret og daglig leder (ledelsen) er ansvarlig for å utarbeide årsregnskapet og for at det gir et rettviseende bilde i samsvar med regnskapslovens regler og god regnskapsskikk i Norge. Ledelsen er også ansvarlig for slik intern kontroll som den finner nødvendig for å kunne utarbeide et årsregnskap som ikke inneholder vesentlig feilinformasjon, verken som følge av misligheter eller utilsiktede feil.

Ved utarbeidelsen av årsregnskapet må ledelsen ta standpunkt til selskapets evne til fortsatt drift og opplyse om forhold av betydning for fortsatt drift. Forutsetningen om fortsatt drift skal legges til grunn for årsregnskapet så lenge det ikke er sannsynlig at virksomheten vil bli avvirket.



INTERNATIONAL ASSOCIATION OF INDEPENDENT ACCOUNTING FIRMS

Perneo Dokumentnøkkel: MHCLC-RYNBN-OGQDT-MMFZU-BUDEL-OFRSJ



Revisors oppgaver og plikter ved revisjonen av årsregnskapet

Vårt mål er å oppnå betryggende sikkerhet for at årsregnskapet som helhet ikke inneholder vesentlig feilinformasjon, verken som følge av misligheter eller utilsiktede feil, og å avgi en revisjonsberetning som inneholder vår konklusjon. Betryggende sikkerhet er en høy grad av sikkerhet, men ingen garanti for at en revisjon utført i samsvar med ISA-ene, alltid vil avdekke vesentlig feilinformasjon. Feilinformasjon kan oppstå som følge av misligheter eller utilsiktede feil. Feilinformasjon er å anse som vesentlig dersom den enkeltvis eller samlet med rimelighet kan forventes å påvirke økonomiske beslutninger som brukerne foretar, på grunnlag av årsregnskapet.

For videre beskrivelse av revisors oppgaver og plikter vises det til <https://revisorforeningen.no/revisjonsberetninger>

Askim, 5. mai 2025
AS Revision

Jon Inge Solberg
Statsautorisert revisor



PENNEO

Signaturene i dette dokumentet er juridisk bindende. Dokument signert med "Penneo™ - sikker digital signatur". De signerende parter sin identitet er registrert, og er listet nedenfor.

"Med min signatur bekrefter jeg alle datoer og innholdet i dette dokument."

Solberg, Jon Inge

Statsautorisert revisor

På vegne av: AS Revision

Serienummer: no_bankid:9578-5995-4-350703

IP: 213.239.xxx.xxx

2025-05-05 14:29:14 UTC



Penneo Dokumentnøkkel: MH6LC-RYNBN-OGQDT-MMFZU-BUJSL-OFBSJ

Dette dokumentet er signert digitalt via [Penneo.com](https://penneo.com). De signerte dataene er validert ved hjelp av den matematiske hashverdien av det originale dokumentet. All kryptografisk bevisføring er innebygd i denne PDF-en for fremtidig validering.

Dette dokumentet er forseglest med et kvalifisert elektronisk segl ved bruk av et sertifikat og et tidsstempel fra en kvalifisert tilstjenesteleverandør.

Slik kan du bekrefte at dokumentet er originalt

Når du åpner dokumentet i Adobe Reader, kan du se at det er sertifisert av **Penneo A/S**. Dette beviser at innholdet i dokumentet ikke har blitt endret siden tidspunktet for signeringen. Bevis for de individuelle signatørens digitale signaturer er vedlagt dokumentet.

Du kan bekrefte de kryptografiske bevisene ved hjelp av Penneos validator, <https://penneo.com/validator>, eller andre valideringsverktøy for digitale signaturer.