



## ÅRSREGNSKAPET FOR REGNSKAPSÅRET 2020 - GENERELL INFORMASJON

### Enheten

Organisasjonsnummer: 920 675 972  
Organisasjonsform: Aksjeselskap  
Foretaksnavn: OCTILLIO AS  
Forretningsadresse: Goaveien 145  
4071 RANDABERG

### Regnskapsår

Årsregnskapets periode: 01.01.2020 - 31.12.2020

### Konsern

Morselskap i konsern: Ja  
Konsernregnskap lagt ved: Nei

### Regnskapsregler

Regler for små foretak benyttet: Ja  
Benyttet ved utarbeidelsen av årsregnskapet til selskapet: Regnskapslovens alminnelige regler

### Årsregnskapet fastsatt av kompetent organ

Bekreftet av representant for selskapet: Sjur Paulsen  
Dato for fastsettelse av årsregnskapet: 31.08.2021

### Grunnlag for avgivelse

År 2020: Årsregnskapet er elektronisk innlevert  
År 2019: Tall er hentet fra elektronisk innlevert årsregnskap fra 2020

*Det er ikke krav til at årsregnskapet m.v. som sendes til Regnskapsregisteret er undertegnet. Kontrollen på at dette er utført ligger hos revisor/enhetens øverste organ. Sikkerheten ivaretas ved at innsender har rolle/rettighet for innsending av årsregnskapet via Altinn, og ved at det bekreftes at årsregnskapet er fastsatt av kompetent organ.*

Brønnøysundregistrene, 04.08.2022



## Resultatregnskap

Beløp i: NOK	Note	2020	2019
<b>RESULTATREGNSKAP</b>			
<b>Inntekter</b>			
Salgsinntekt		566 000	521 000
Annen driftsinntekt		6 371	
<b>Sum inntekter</b>		<b>572 371</b>	<b>521 000</b>
<b>Kostnader</b>			
Lønnskostnad	4		188 368
Annen driftskostnad	5	9 333	156 219
<b>Sum kostnader</b>		<b>9 333</b>	<b>344 587</b>
<b>Driftsresultat</b>		<b>563 038</b>	<b>176 413</b>
<b>Finansinntekter og finanskostnader</b>			
Annen renteinntekt		1	133
<b>Sum finansinntekter</b>		<b>1</b>	<b>133</b>
Annen rentekostnad		232	1 151
<b>Sum finanskostnader</b>		<b>232</b>	<b>1 151</b>
<b>Netto finans</b>		<b>-231</b>	<b>-1 018</b>
<b>Ordinært resultat før skattekostnad</b>		<b>562 807</b>	<b>175 395</b>
Skattekostnad på ordinært resultat	13	123 840	14 883
<b>Ordinært resultat etter skattekostnad</b>		<b>438 967</b>	<b>160 512</b>
<b>Årsresultat</b>		<b>438 967</b>	<b>160 512</b>
<b>Overføringer og disponeringer</b>			
Konsernbidrag		439 074	
Udekket tap			153 799
Annen egenkapital		-107	6 713
<b>Sum overføringer og disponeringer</b>		<b>438 967</b>	<b>160 512</b>



### Balanse

Beløp i: NOK	Note	2020	2019
<b>BALANSE - EIENDELER</b>			
<b>Anleggsmidler</b>			
<b>Immaterielle eiendeler</b>			
<b>Finansielle anleggsmidler</b>			
Investering i datterselskap	6	439 081	7
Investeringer i tilknyttet selskap	7	6 000	30 000
Investeringer i aksjer og andeler	8	5 850	450
<b>Sum finansielle anleggsmidler</b>		<b>450 931</b>	<b>30 457</b>
<b>Sum anleggsmidler</b>		<b>450 931</b>	<b>30 457</b>
<b>Omløpsmidler</b>			
<b>Varer</b>			
<b>Fordringer</b>			
Andre fordringer		7 500	
Konsernfordringer	6	5 010	
<b>Sum fordringer</b>		<b>12 510</b>	
<b>Investeringer</b>			
Markedsbaserte aksjer	9	50 000	50 000
<b>Sum investeringer</b>		<b>50 000</b>	<b>50 000</b>
<b>Bankinnskudd, kontanter og lignende</b>			
Bankinnskudd, kontanter og lignende	10	715 484	17 194
<b>Sum bankinnskudd, kontanter og lignende</b>		<b>715 484</b>	<b>17 194</b>
<b>Sum omløpsmidler</b>		<b>777 994</b>	<b>67 194</b>
<b>SUM EIENDELER</b>		<b>1 228 925</b>	<b>97 651</b>

### BALANSE - EGENKAPITAL OG GJELD

#### Egenkapital



## Balanse

<b>Beløp i: NOK</b>	<b>Note</b>	<b>2020</b>	<b>2019</b>
<b>Innskutt egenkapital</b>			
Aksjekapital (10 000 aksjer à kr 3,00)	11, 12	30 000	30 000
Annen innskutt egenkapital	12	-5 570	-5 570
<b>Sum innskutt egenkapital</b>		<b>24 430</b>	<b>24 430</b>
<b>Opptjent egenkapital</b>			
Annen egenkapital	12	445 680	6 713
<b>Sum opptjent egenkapital</b>		<b>445 680</b>	<b>6 713</b>
<b>Sum egenkapital</b>	12, 15	<b>470 110</b>	<b>31 143</b>
<b>Sum langsiktig gjeld</b>		<b>0</b>	<b>0</b>
<b>Kortsiktig gjeld</b>			
Leverandørgjeld		8 657	1 242
Betalbar skatt	13		14 883
Skyldige offentlige avgifter		143 911	2 450
Kortsiktig konserngjeld	6	562 915	
Annen kortsiktig gjeld		43 332	47 932
<b>Sum kortsiktig gjeld</b>		<b>758 815</b>	<b>66 507</b>
<b>Sum gjeld</b>		<b>758 815</b>	<b>66 507</b>
<b>SUM EGENKAPITAL OG GJELD</b>		<b>1 228 925</b>	<b>97 651</b>



## Brønnøysundregistrene

### ÅRSREGNSKAP FOR REGNSKAPSÅRET 2020 - GENERELL INFORMASJON

Journalnummer: 2021 782717

#### Enheten

Organisasjonsnummer: 920 675 972  
Organisasjonsform: Aksjeselskap  
Foretaksnavn: OCTILLIO AS  
Forretningsadresse: Goaveien 145  
4071 RANDABERG

#### Regnskapsår

Årsregnskapets periode: 01.01.2020 - 31.12.2020

#### Konsern

Morselskap i konsern: Ja  
Konsernregnskap lagt ved: Nei

#### Regnskapsregler

Regler for små foretak benyttet: Ja  
Benyttet ved utarbeidelsen av  
årsregnskapet til selskapet: Regnskapslovens alminnelige regler

#### Årsregnskapet fastsatt av kompetent organ

Bekreftet av representant for selskapet: Sjur Paulsen  
Dato for fastsettelse av årsregnskapet: 31.08.2021

#### Revisjon

Selskapet har besluttet at årsregnskapet  
ikke skal revideres: Ja  
Årsregnskapet er utarbeidet av ekstern  
autorisert regnskapsfører: Ja  
Ekstern autorisert regnskapsfører har i  
løpet av regnskapsåret bistått ved den  
løpende regnskapsføringen eller utført  
andre tjenester for selskapet enn å  
utarbeide årsregnskapet: Ja

#### Grunnlag for avgivelse

År 2020: Årsregnskap er elektronisk innlevert.  
År 2019: Tall er hentet fra elektronisk innlevert årsregnskap fra 2020.

*Det er ikke krav til at årsregnskapet m.v. som sendes til Regnskapsregisteret er undertegnet. Kontrollen på at dette er utført ligger hos revisor/enhetens øverste organ. Sikkerheten ivaretas ved at innsender har rolle/rettighet for innsending av årsregnskapet via Altinn, og ved at det bekreftes at årsregnskapet er fastsatt av kompetent organ.*

Brønnøysundregistrene, 23.09.2021

---

Brønnøysundregistrene  
Postadresse: Postboks 900, 8910 Brønnøysund  
Telefon: 75 00 75 00  
E-post: firmapost@brreg.no Internett: www.brreg.no  
Organisasjonsnummer: 974 760 673



Organisasjonsnr: 920 675 972  
OCTILLIO AS

## RESULTATREGNSKAP

<b>Beløp i: NOK</b>	<b>Note</b>	<b>2020</b>	<b>2019</b>
<b>RESULTATREGNSKAP</b>			
<b>Inntekter</b>			
Salgsinntekt		566 000	521 000
Annen driftsinntekt		6 371	
<b>Sum inntekter</b>		<b>572 371</b>	<b>521 000</b>
<b>Kostnader</b>			
Lønnskostnad	4		188 368
Annen driftskostnad	5	9 333	156 219
<b>Sum kostnader</b>		<b>9 333</b>	<b>344 587</b>
<b>Driftsresultat</b>		<b>563 038</b>	<b>176 413</b>
<b>Finansinntekter og finanskostnader</b>			
Annen renteinntekt		1	133
<b>Sum finansinntekter</b>		<b>1</b>	<b>133</b>
Annen rentekostnad		232	1 151
<b>Sum finanskostnader</b>		<b>232</b>	<b>1 151</b>
<b>Netto finans</b>		<b>-231</b>	<b>-1 018</b>
<b>Ordinært resultat før skattekostnad</b>			
Skattekostnad på ordinært resultat	13	123 840	14 883
<b>Ordinært resultat etter skattekostnad</b>		<b>438 967</b>	<b>160 512</b>
<b>Årsresultat</b>		<b>438 967</b>	<b>160 512</b>
<b>Overføringer og disponeringer</b>			
Konsernbidrag		439 074	
Udekket tap			153 799
Annen egenkapital		-107	6 713
<b>Sum overføringer og disponeringer</b>		<b>438 967</b>	<b>160 512</b>



Organisasjonsnr: 920 675 972  
OCTILLIO AS

## BALANSE

Beløp i: NOK	Note	2020	2019
--------------	------	------	------

### BALANSE - EIENDELER

#### Anleggsmidler

##### Immaterielle eiendeler

##### Finansielle anleggsmidler

Investering i datterselskap	6	439 081	7
Investeringer i tilknyttet selskap	7	6 000	30 000
Investeringer i aksjer og andeler	8	5 850	450
<b>Sum finansielle anleggsmidler</b>		<b>450 931</b>	<b>30 457</b>
<b>Sum anleggsmidler</b>		<b>450 931</b>	<b>30 457</b>

#### Omløpsmidler

##### Varer

##### Fordringer

Andre fordringer		7 500	
Konsernfordringer	6	5 010	
<b>Sum fordringer</b>		<b>12 510</b>	

##### Investeringer

Markedsbaserte aksjer	9	50 000	50 000
<b>Sum investeringer</b>		<b>50 000</b>	<b>50 000</b>

##### Bankinnskudd, kontanter og lignende

Bankinnskudd, kontanter og lignende	10	715 484	17 194
<b>Sum bankinnskudd, kontanter og lignende</b>		<b>715 484</b>	<b>17 194</b>

<b>Sum omløpsmidler</b>		<b>777 994</b>	<b>67 194</b>
-------------------------	--	----------------	---------------

<b>SUM EIENDELER</b>		<b>1 228 925</b>	<b>97 651</b>
----------------------	--	------------------	---------------

### BALANSE - EGENKAPITAL OG GJELD

#### Egenkapital

##### Innskutt egenkapital

Aksjekapital (10 000 aksjer à kr 3,00)	11, 12	30 000	30 000
Annen innskutt egenkapital	12	-5 570	-5 570
<b>Sum innskutt egenkapital</b>		<b>24 430</b>	<b>24 430</b>



<b>Opptjent egenkapital</b>			
Annen egenkapital	12	445 680	6 713
<b>Sum opptjent egenkapital</b>		<b>445 680</b>	<b>6 713</b>
<b>Sum egenkapital</b>	<b>12, 15</b>	<b>470 110</b>	<b>31 143</b>
<b>Sum langsiktig gjeld</b>		<b>0</b>	<b>0</b>
<b>Kortsiktig gjeld</b>			
Leverandørgjeld		8 657	1 242
Betalbar skatt	13		14 883
Skyldige offentlige avgifter		143 911	2 450
Kortsiktig konserngjeld	6	562 915	
Annen kortsiktig gjeld		43 332	47 932
<b>Sum kortsiktig gjeld</b>		<b>758 815</b>	<b>66 507</b>
<b>Sum gjeld</b>		<b>758 815</b>	<b>66 507</b>
<b>SUM EGENKAPITAL OG GJELD</b>		<b>1 228 925</b>	<b>97 651</b>



Organisasjonsnr: 920 675 972  
OCTILLIO AS

NOTEOPPLYSNINGER - SELSKAP - alle poster oppgitt i hele tall

**Note**

**Regnskapsprinsipper**  
Se filvedlegg.

**Note**  
Er det usikkerhet om fortsatt drift?: Nei

**Note**  
11

**Antall aksjer og aksjeeiere**

<u>Aksjeklasse</u>	<u>Ant. aksjer</u>	<u>Pålydende</u>	<u>Bokført verdi</u>
Ordinære aksjer	10000.00	3.00	30000.00

<u>Aksjeeiere - fritekst</u>	<u>Antall</u>	<u>Eierandel</u>	<u>Aksjeklasse</u>
PAULSEN SJUR	10000.00	100.00%	Ordinære aksjer

<u>Sum</u>	<u>Sum antall</u>	<u>Sum eierandel</u>
	10000.00	100.00%

Sjur Paulsen er selskapets daglig leder og styrets leder

**Note**  
4

**Lønn og ytelser**

<u>Lønn</u>	<u>Årets</u>	<u>Fjorårets</u>
		162183.00

<u>Arbeidsgiveravgift</u>	<u>Årets</u>	<u>Fjorårets</u>
		23126.00

<u>Andre ytelser</u>	<u>Årets</u>	<u>Fjorårets</u>
		3059.00

<u>Sum lønnskostnader</u>	<u>Årets</u>	<u>Fjorårets</u>
		188368.00

**Note**



2

**Ytelser til ledende personer**

Er det gitt ytelser til ledende person: Nei

**Ytelser til daglig leder**

Ytelser Lønn Pensj.forpl. Andre godtgj.

**Note**

2

**Ytelser til andre ledende personer**

**Note**

5

**Ytelser til revisjon**

**Note**

4

**Antall årsverk i regnskapsåret**

Virksomheten har hatt følgende antall årsverk:

0.00

**Note**

1

**Obligatorisk tjenstepensjon**

Er virksomheten pliktig til å ha tjenstepensjonsordning etter lov:

Nei

Oppfyller pensjonsordning lovkravene: Nei

**Note**

3

**Lån og sikkerhetsstillelse til ledende personer og aksjeeiere**

Er det gitt lån eller sikkerhetsstillelse til ledende personer: Nei

**Note**

**Konsern, tilknyttet selskap og datterselskap**

**Tilknyttet selskap/datterselskap**

<u>Navn og adresse</u>	<u>Eierandel</u>	<u>Stemmeandel</u>	<u>Egenkapital</u>	<u>Resultat</u>
Double Think AS	100.00%	100.00%		
Mega AS	20.00%	20.00%		

Konsernregnskapet inngår i konsolideringen til morselskap: Nei



Datterselskap er utelatt fra konsolideringen: Nei



## Noter 2020 OCTILLIO AS

### Regnskapsprinsipper

Årsregnskapet er satt opp i samsvar med regnskapsloven og god regnskapsskikk for små foretak.

#### Salgsinntekter

Inntektsføring ved salg av varer skjer på leveringstidspunktet. Tjenester inntektsføres etter hvert som de leveres.

#### Klassifisering og vurdering av balanseposter

Omløpsmidler og kortsiktig gjeld omfatter poster som knytter seg til varekretsløpet. For andre poster enn kundefordringer omfattes poster som forfaller til betaling innen ett år etter transaksjonsdagen. Anleggsmidler er eiendeler bestemt til varig eie og bruk. Langsiktig gjeld er gjeld som forfaller senere enn ett år etter transaksjonsdagen.

Omløpsmidler vurderes til laveste av anskaffelseskost og virkelig verdi. Kortsiktig gjeld balanseføres til nominelt beløp på etableringstidspunktet.

Anleggsmidler vurderes til anskaffelseskost. Varige anleggsmidler avskrives etter en fornuftig avskrivningsplan. Anleggsmidlene nedskrives til virkelig verdi ved verdifall som ikke forventes å være forbigående. Langsiktig gjeld med unntak av andre avsetninger balanseføres til nominelt beløp på etableringstidspunktet.

#### Fordringer

Kundefordringer og andre fordringer er oppført i balansen til pålydende etter fradrag for avsetning til forventet tap. Avsetning til tap gjøres på grunnlag av individuelle vurderinger av de enkelte fordringene. I tillegg gjøres det for øvrige kundefordringer en uspesifisert avsetning for å dekke antatt tap.

#### Forøvrig er følgende regnskapsprinsipper anvendt:

FIFO-metoden for tilordning av anskaffelseskost for ombyttbare finansielle eiendeler, markedsverdi prinsippet for markedsbaserte finansielle omløpsmidler og kostmetoden er benyttet for investeringer i datterselskap/tilknyttet selskap.

#### Skatt

Skattekostnaden i resultatregnskapet omfatter både periodens betalbare skatt og endring i utsatt skatt. Utsatt skatt er beregnet med 22% på grunnlag av de midlertidige forskjeller som eksisterer mellom regnskapsmessige og skattemessige verdier, samt skattemessig underskudd til fremføring ved utgangen av regnskapsåret. Skatteøkende og skattereduserende midlertidige forskjeller som reverserer eller kan reversere i samme periode er utlignet og skattevirkningen er beregnet på nettogrunnlaget.

Selskapet har ikke endret regnskapsprinsipp fra 2019 til 2020.

### Note 1 - Obligatorisk tjenstepensjon

Virksomheten er ikke pliktig til å ha tjenstepensjonsordning etter lov om obligatorisk tjenstepensjon.

### Note 2 - Ytelser til ledende personer

Det er ikke gitt ytelser til ledende personer.

### Note 3 - Lån og sikkerhetsstillelse til ledende personer

Det er ikke gitt lån eller sikkerhetsstillelse til ledende personer.



## Note 4 - Lønnskostnader etc

	2020	2019
Lønn		162 183
Arbeidsgiveravgift		23 126
Andre relaterte ytelser		3 059
<b>Sum</b>		<b>188 368</b>

Foretaket har ikke ansatte

## Note 5 - Revisjon

Selskapet oppfyller kravene til fravalg revisor, og dette er valgt. Årsregnskapet er utarbeidet av autorisert regnskapsførerselskap.

## Note 6 - Investering i Datterselskap

Foretaksnavn	Foretakssted	Eierandel/ stemmeandel	Selskapets egenkapital 31. desember 2020	Selskapets resultat for 2020
Double Think AS	Randaberg	100 %		

Følgende interne transaksjoner har funnet sted med og mellom datterselskaper 2020:

Spesifikasjon interne transaksjoner	Beløp
Konsernfordring	5 010
Konserngjeld	562 915
Avgitt konserbidrag	562 915

## Note 7 - Investeringer i tilknyttet selskap

Foretaksnavn	Foretakssted	Eierandel/ stemmeandel	Selskapets egenkapital "31. desember 2020"	Selskapets resultat for 2020
Mega AS	Stavanger	20 %	32 541	27 741

## Note 8 - Aksjer og andeler

Selskapet bruker laveste verdis prinsippet ved vurderinger av investeringer i andre selskaper.

Spesifikasjon	2020	2019
Balanseført verdi pr. 31.12.	5 850	450
Anskaffelseskost pr. 31.12.	5 850	450

## Note 9 - Kortsiktige investeringer

Spesifikasjon	Anskaffelseskost
Aksjer	50 000
Andeler	0
Obligasjoner	0
Andre markedsbaserte finansielle instrumenter	0
<b>Sum</b>	<b>0</b>

## Note 10 - Bankinnskudd

Posten inneholder kun frie midler.



## Note 11 - Aksjekapital og aksjonærer

Aksjeklasse	Antall aksjer	Pålydende	Bokført verdi
Ordinære aksjer	10 000	3,00	30 000,00
<b>Sum</b>	<b>10 000</b>		<b>30 000,00</b>

Aksjeeier	Antall aksjer	Eierandel	Aksjeklasse
PAULSEN SJUR	10 000	100,00%	Ordinære aksjer
<b>Totalt antall aksjer</b>	<b>10 000</b>	<b>100,00%</b>	

### Mer om aksjer og aksjeeiere

Sjur Paulsen er selskapets daglig leder og styrets leder

## Note 12 - Egenkapital

	Aksjekapital	Annen innsk. EK	Annen EK	Sum
Egenkapital 01.01.2020	30 000	(5 570)	6 713	31 143
Årets resultat			438 967	438 967
<b>Egenkapital 31.12.2020</b>	<b>30 000</b>	<b>(5 570)</b>	<b>445 680</b>	<b>470 110</b>

## Note 13 - Skatt

	<b>2020</b>	<b>2019</b>
Ordinært resultat før skattekostnad	562 807	175 395
+/- Permanente forskjeller	108	36 340
- Fremførbart underskudd / korreksjonsinntekt		(144 087)
<b>Årets skattegrunnlag</b>	<b>562 915</b>	<b>67 648</b>
Betalbar inntektsskatt for selskapet basert på 22%	123 841	14 883
Sum	123 841	14 883
+/- For lite (for mye) avsatt skatt tidligere år	(1)	
<b>Skattekostnad i resultatregnskapet</b>	<b>123 840</b>	<b>14 883</b>
Betalbar skatt i skattekostnad	123 841	14 883
-Skatt på konsernbidrag etter kostmetoden	(123 841)	
<b>Betalbar skatt i balansen</b>	<b>0</b>	<b>14 883</b>

## Note 14 - Midl. forskjeller - Utsatt skatt/skattefordel

Utsatt skatt/utsatt skattefordel i balansen avsettes på grunnlag av forskjeller mellom regnskapsmessige og skattemessige verdier i henhold til norsk regnskapsstandard for skatt. Midlertidige skatteøkende og skattereduserende forskjeller som kan utlignes er nettoført.

Midlertidige forskjeller knyttet til:	01.01.2020	31.12.2020	Endring
Sum midlertidige forskjeller	0	0	0
<b>Utsatt skattefordel 31.12.20. basert på 22%</b>	<b>0</b>	<b>0</b>	<b>0</b>

Ut fra forsiktighetshensyn balanseføres ikke utsatt skattefordel på kr 0

## Note 15 - Fortsatt drift

Forutsetningen om fortsatt drift er til stede, og årsregnskapet for 2020 er satt opp under denne forutsetning.



Legally signed by  
Sjur Paulsen  
01.09.2021

Årsregnskap for 2020

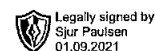
OCTILLIO AS  
4071 RANDABERG

Innhold

Resultatregnskap

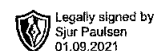
Balanse

Noter



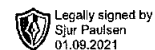
## Resultatregnskap for 2020 OCTILLIO AS

	Note	2020	2019
Salgsinntekt		566 000	521 000
Annen driftsinntekt		6 371	0
<b>Sum driftsinntekter</b>		<b>572 371</b>	<b>521 000</b>
Lønnskostnad	4	0	(188 368)
Annen driftskostnad	5	(9 333)	(156 219)
<b>Sum driftskostnader</b>		<b>(9 333)</b>	<b>(344 587)</b>
<b>Driftsresultat</b>		<b>563 038</b>	<b>176 413</b>
Annen renteinntekt		1	133
<b>Sum finansinntekter</b>		<b>1</b>	<b>133</b>
Annen rentekostnad		(232)	(1 151)
<b>Sum finanskostnader</b>		<b>(232)</b>	<b>(1 151)</b>
<b>Netto finans</b>		<b>(231)</b>	<b>(1 018)</b>
<b>Ordinært resultat før skattekostnad</b>		<b>562 807</b>	<b>175 395</b>
Skattekostnad på ordinært resultat	13	(123 840)	(14 883)
<b>Ordinært resultat</b>		<b>438 967</b>	<b>160 512</b>
<b>Årsresultat</b>		<b>438 967</b>	<b>160 512</b>
<b>Overføringer</b>			
Konsernbidrag		439 074	0
Udekket tap		0	153 799
Annen egenkapital		(107)	6 713
<b>Sum</b>		<b>438 967</b>	<b>160 512</b>



## Balanse pr. 31. desember 2020 OCTILLIO AS

	Note	2020	2019
<b>EIENDELER</b>			
<b>Anleggsmidler</b>			
<b>Finansielle anleggsmidler</b>			
Investering i datterselskap	6	439 081	7
Investeringer i tilknyttet selskap	7	6 000	30 000
Investeringer i aksjer og andeler	8	5 850	450
<b>Sum finansielle anleggsmidler</b>		<b>450 931</b>	<b>30 457</b>
<b>Sum anleggsmidler</b>		<b>450 931</b>	<b>30 457</b>
<b>Omløpsmidler</b>			
<b>Fordringer</b>			
Andre fordringer		7 500	0
Konsernfordringer	6	5 010	0
<b>Sum fordringer</b>		<b>12 510</b>	<b>0</b>
<b>Investeringer</b>			
Markedsbaserte aksjer	9	50 000	50 000
<b>Sum investeringer</b>		<b>50 000</b>	<b>50 000</b>
Bankinnskudd, kontanter og lignende	10	715 484	17 194
<b>Sum bankinnskudd, kontanter og lignende</b>		<b>715 484</b>	<b>17 194</b>
<b>Sum omløpsmidler</b>		<b>777 994</b>	<b>67 194</b>
<b>Sum eiendeler</b>		<b>1 228 925</b>	<b>97 651</b>



## Balanse pr. 31. desember 2020 OCTILLIO AS

	Note	2020	2019
<b>EGENKAPITAL OG GJELD</b>			
<b>Egenkapital</b>			
<b>Innskutt egenkapital</b>			
Aksjekapital (10 000 aksjer à kr 3,00)	11, 12	30 000	30 000
Annen innskutt egenkapital	12	(5 570)	(5 570)
<b>Sum innskutt egenkapital</b>		<b>24 430</b>	<b>24 430</b>
<b>Opptjent egenkapital</b>			
Annen egenkapital	12	445 680	6 713
<b>Sum opptjent egenkapital</b>		<b>445 680</b>	<b>6 713</b>
<b>Sum egenkapital</b>	12, 15	<b>470 110</b>	<b>31 143</b>
<b>Gjeld</b>			
<b>Kortsiktig gjeld</b>			
Leverandørgjeld		8 657	1 242
Betalbar skatt	13	0	14 883
Skyldige offentlige avgifter		143 911	2 450
Kortsiktig konserngjeld	6	562 915	0
Annen kortsiktig gjeld		43 332	47 932
<b>Sum kortsiktig gjeld</b>		<b>758 815</b>	<b>66 507</b>
<b>Sum gjeld</b>		<b>758 815</b>	<b>66 507</b>
<b>Sum egenkapital og gjeld</b>		<b>1 228 925</b>	<b>97 651</b>

Randaberg, 31.08.2021

\_\_\_\_\_  
Sjur Paulsen  
Styrets leder / Daglig leder



## Noter 2020 OCTILLIO AS

### Regnskapsprinsipper

Årsregnskapet er satt opp i samsvar med regnskapsloven og god regnskapsskikk for små foretak.

#### Salgsinntekter

Inntektsføring ved salg av varer skjer på leveringstidspunktet. Tjenester inntektsføres etter hvert som de leveres.

#### Klassifisering og vurdering av balanseposter

Omløpsmidler og kortsiktig gjeld omfatter poster som knytter seg til varekretsløpet. For andre poster enn kundefordringer omfattes poster som forfaller til betaling innen ett år etter transaksjonsdagen. Anleggsmidler er eiendeler bestemt til varig eie og bruk. Langsiktig gjeld er gjeld som forfaller senere enn ett år etter transaksjonsdagen.

Omløpsmidler vurderes til laveste av anskaffelseskost og virkelig verdi. Kortsiktig gjeld balanseføres til nominelt beløp på etableringstidspunktet.

Anleggsmidler vurderes til anskaffelseskost. Varige anleggsmidler avskrives etter en fornuftig avskrivningsplan. Anleggsmidlene nedskrives til virkelig verdi ved verdifall som ikke forventes å være forbigående. Langsiktig gjeld med unntak av andre avsetninger balanseføres til nominelt beløp på etableringstidspunktet.

#### Fordringer

Kundefordringer og andre fordringer er oppført i balansen til pålydende etter fradrag for avsetning til forventet tap. Avsetning til tap gjøres på grunnlag av individuelle vurderinger av de enkelte fordringene. I tillegg gjøres det for øvrige kundefordringer en uspesifisert avsetning for å dekke antatt tap.

#### Forørrig er følgende regnskapsprinsipper anvendt:

FIFO-metoden for tilordning av anskaffelseskost for ombyttbare finansielle eiendeler, markedsverdiprinsippet for markedsbaserte finansielle omløpsmidler og kostmetoden er benyttet for investeringer i datterselskap/tilknyttet selskap.

#### Skatt

Skattekostnaden i resultatregnskapet omfatter både periodens betalbare skatt og endring i utsatt skatt. Utsatt skatt er beregnet med 22% på grunnlag av de midlertidige forskjeller som eksisterer mellom regnskapsmessige og skattemessige verdier, samt skattemessig underskudd til fremføring ved utgangen av regnskapsåret. Skatteøkende og skattereduserende midlertidige forskjeller som reverserer eller kan reversere i samme periode er utlignet og skattevirkningen er beregnet på nettogrunnlaget.

Selskapet har ikke endret regnskapsprinsipp fra 2019 til 2020.

### Note 1 - Obligatorisk tjenestepensjon

Virksomheten er ikke pliktig til å ha tjenestepensjonsordning etter lov om obligatorisk tjenestepensjon.

### Note 2 - Ytelser til ledende personer

Det er ikke gitt ytelser til ledende personer.

### Note 3 - Lån og sikkerhetsstillelse til ledende personer

Det er ikke gitt lån eller sikkerhetsstillelse til ledende personer.



Legally signed by  
Sjur Paulsen  
01.09.2021

## Note 4 - Lønnskostnader etc

	2020	2019
Lønn		162 183
Arbeidsgiveravgift		23 126
Andre relaterte ytelser		3 059
<b>Sum</b>		<b>188 368</b>

Foretaket har ikke ansatte

## Note 5 - Revisjon

Selskapet oppfyller kravene til fravalg revisor, og dette er valgt. Årsregnskapet er utarbeidet av autorisert regnskapsførerselskap.

## Note 6 - Investering i Datterselskap

Foretaksnavn	Foretakssted	Eierandel/ stemmeandel	Selskapets egenkapital 31. desember 2020	Selskapets resultat for 2020
Double Think AS	Randaberg	100 %		

Følgende interne transaksjoner har funnet sted med og mellom datterselskaper 2020:

Spesifikasjon interne transaksjoner	Beløp
Konsernfordring	5 010
Konserngjeld	562 915
Avgitt konsernbidrag	562 915

## Note 7 - Investeringer i tilknyttet selskap

Foretaksnavn	Foretakssted	Eierandel/ stemmeandel	Selskapets egenkapital "31. desember 2020"	Selskapets resultat for 2020
Mega AS	Stavanger	20 %	32 541	27 741

## Note 8 - Aksjer og andeler

Selskapet bruker laveste verdis prinsippet ved vurderinger av investeringer i andre selskaper.

Spesifikasjon	2020	2019
Balanseført verdi pr. 31.12.	5 850	450
Anskaffelseskost pr. 31.12.	5 850	450

## Note 9 - Kortsiktige investeringer

Spesifikasjon	Anskaffelseskost
Aksjer	50 000
Andeler	0
Obligasjoner	0
Andre markedsbaserte finansielle instrumenter	0
<b>Sum</b>	<b>0</b>

## Note 10 - Bankinnskudd

Posten inneholder kun frie midler.



Legally signed by  
Sjur Paulsen  
01.09.2021

## Note 11 - Aksjekapital og aksjonærer

Aksjeklasse	Antall aksjer	Pålydende	Bokført verdi
Ordinære aksjer	10 000	3,00	30 000,00
<b>Sum</b>	<b>10 000</b>		<b>30 000,00</b>

Aksjeeier	Antall aksjer	Eierandel	Aksjeklasse
PAULSEN SJUR	10 000	100,00%	Ordinære aksjer
<b>Totalt antall aksjer</b>	<b>10 000</b>	<b>100,00%</b>	

### Mer om aksjer og aksjeeiere

Sjur Paulsen er selskapets daglig leder og styrets leder

## Note 12 - Egenkapital

	Aksjekapital	Annen innsk. EK	Annen EK	Sum
Egenkapital 01.01.2020	30 000	(5 570)	6 713	31 143
Årets resultat			438 967	438 967
<b>Egenkapital 31.12.2020</b>	<b>30 000</b>	<b>(5 570)</b>	<b>445 680</b>	<b>470 110</b>

## Note 13 - Skatt

	2020	2019
Ordinært resultat før skattekostnad	562 807	175 395
+/- Permanente forskjeller	108	36 340
- Fremførbart underskudd / korreksjonsinntekt		(144 087)
<b>Årets skattegrunnlag</b>	<b>562 915</b>	<b>67 648</b>
Betalbar inntektsskatt for selskapet basert på 22%	123 841	14 883
<b>Sum</b>	<b>123 841</b>	<b>14 883</b>
+/- For lite (for mye) avsatt skatt tidligere år	(1)	
<b>Skattekostnad i resultatregnskapet</b>	<b>123 840</b>	<b>14 883</b>
Betalbar skatt i skattekostnad	123 841	14 883
-Skatt på konsernbidrag etter kostmetoden	(123 841)	
<b>Betalbar skatt i balansen</b>	<b>0</b>	<b>14 883</b>

## Note 14 - Midl. forskjeller - Utsatt skatt/skattefordel

Utsatt skatt/utsatt skattefordel i balansen avsettes på grunnlag av forskjeller mellom regnskapsmessige og skattemessige verdier i henhold til norsk regnskapsstandard for skatt. Midlertidige skatteøkende og skattereduserende forskjeller som kan utlignes er nettoført.

Midlertidige forskjeller knyttet til:	01.01.2020	31.12.2020	Endring
Sum midlertidige forskjeller	0	0	0
<b>Utsatt skattefordel 31.12.20. basert på 22%</b>	<b>0</b>	<b>0</b>	<b>0</b>

Ut fra forsiktighetshensyn balanseføres ikke utsatt skattefordel på kr 0

## Note 15 - Fortsatt drift

Forutsetningen om fortsatt drift er til stede, og årsregnskapet for 2020 er satt opp under denne forutsetning.