



## ÅRSREGNSKAPET FOR REGNSKAPSÅRET 2020 - GENERELL INFORMASJON

### Enheten

Organisasjonsnummer: 989 065 904  
Organisasjonsform: Aksjeselskap  
Foretaksnavn: KØHLEREN AS  
Forretningsadresse: Nedre Stokkavei 129  
4023 STAVANGER

### Regnskapsår

Årsregnskapets periode: 01.01.2020 - 31.12.2020

### Konsern

Morselskap i konsern: Nei

### Regnskapsregler

Regler for små foretak benyttet: Ja  
Benyttet ved utarbeidelsen av årsregnskapet til selskapet: Regnskapslovens alminnelige regler

### Årsregnskapet fastsatt av kompetent organ

Bekreftet av representant for selskapet: Magnar Salte  
Dato for fastsettelse av årsregnskapet: 13.08.2021

### Grunnlag for avgivelse

År 2020: Årsregnskapet er elektronisk innlevert  
År 2019: Tall er hentet fra elektronisk innlevert årsregnskap fra 2020

*Det er ikke krav til at årsregnskapet m.v. som sendes til Regnskapsregisteret er undertegnet. Kontrollen på at dette er utført ligger hos revisor/enhetens øverste organ. Sikkerheten ivaretas ved at innsender har rolle/rettighet for innsending av årsregnskapet via Altinn, og ved at det bekreftes at årsregnskapet er fastsatt av kompetent organ.*

Brønnøysundregistrene, 24.06.2022



### Resultatregnskap

Beløp i: NOK	Note	2020	2019
<b>RESULTATREGNSKAP</b>			
<b>Inntekter</b>			
Salgsinntekt		208 720	139 220
<b>Sum inntekter</b>		<b>208 720</b>	<b>139 220</b>
<b>Kostnader</b>			
Lønnskostnad	1	4 756	4 756
Avskrivning av driftsmidler og immaterielle eiendeler	4	103 147	
Annen driftskostnad	1	158 147	183 560
<b>Sum kostnader</b>		<b>266 050</b>	<b>188 316</b>
<b>Driftsresultat</b>		<b>-57 330</b>	<b>-49 096</b>
<b>Finansinntekter og finanskostnader</b>			
Annen renteinntekt		2	30
<b>Sum finansinntekter</b>		<b>2</b>	<b>30</b>
Annen rentekostnad		48 034	42 761
<b>Sum finanskostnader</b>		<b>48 034</b>	<b>42 761</b>
<b>Netto finans</b>		<b>-48 031</b>	<b>-42 730</b>
<b>Ordinært resultat før skattekostnad</b>		<b>-105 361</b>	<b>-91 827</b>
Skattekostnad på ordinært resultat	2		
<b>Ordinært resultat etter skattekostnad</b>		<b>-105 361</b>	<b>-91 827</b>
<b>Årsresultat</b>	5	<b>-105 361</b>	<b>-91 827</b>
<b>Årsresultat etter minoritetsinteresser</b>		<b>-105 361</b>	<b>-91 827</b>
<b>Totalresultat</b>		<b>-105 361</b>	<b>-91 827</b>
<b>Overføringer og disponeringer</b>			
Avsatt til annen egenkapital	5	-105 361	-91 827
<b>Sum overføringer og disponeringer</b>		<b>-105 361</b>	<b>-91 827</b>



## Balanse

Beløp i: NOK	Note	2020	2019
<b>BALANSE - EIENDELER</b>			
<b>Anleggsmidler</b>			
<b>Immaterielle eiendeler</b>			
Utsatt skattefordel	2		
<b>Varige driftsmidler</b>			
Tomter, bygninger o.a. fast eiendom	4, 6	1 174 364	1 230 358
Maskiner og anlegg	4	90 900	
Driftsløsøre, inventar o.a. utstyr	4	39 028	86 181
<b>Sum varige driftsmidler</b>		<b>1 304 292</b>	<b>1 316 539</b>
<b>Sum anleggsmidler</b>		<b>1 304 292</b>	<b>1 316 539</b>
<b>Omløpsmidler</b>			
<b>Varer</b>			
<b>Fordringer</b>			
Kundefordringer		630	5 775
Andre kortsiktige fordringer		18 999	13 669
Konsernfordringer		119 101	119 101
<b>Sum fordringer</b>		<b>138 730</b>	<b>138 545</b>
<b>Bankinnskudd, kontanter og lignende</b>			
Bankinnskudd, kontanter o.l.		213 207	18 828
<b>Sum bankinnskudd, kontanter og lignende</b>		<b>213 207</b>	<b>18 828</b>
<b>Sum omløpsmidler</b>		<b>351 937</b>	<b>157 373</b>
<b>SUM EIENDELER</b>		<b>1 656 228</b>	<b>1 473 911</b>
<b>BALANSE - EGENKAPITAL OG GJELD</b>			
<b>Egenkapital</b>			
<b>Innskutt egenkapital</b>			
Aksjekapital	3, 5	100 000	100 000



## Balanse

<b>Beløp i: NOK</b>	<b>Note</b>	<b>2020</b>	<b>2019</b>
<b>Sum innskutt egenkapital</b>		<b>100 000</b>	<b>100 000</b>
<b>Opptjent egenkapital</b>			
Annen egenkapital	5	-116 988	-11 626
Udisponert resultat			
<b>Sum opptjent egenkapital</b>	<b>6</b>	<b>-116 988</b>	<b>-11 626</b>
<b>Sum egenkapital</b>	<b>5</b>	<b>-16 988</b>	<b>88 374</b>
<b>Gjeld</b>			
<b>Langsiktig gjeld</b>			
Utsatt skatt	2		
<b>Annen langsiktig gjeld</b>			
<b>Sum langsiktig gjeld</b>		<b>0</b>	<b>0</b>
<b>Kortsiktig gjeld</b>			
Leverandørgjeld		114 781	-375
Betalbar skatt	2		
Skyldig offentlige avgifter		14 180	15 340
Kortsiktig konserngjeld	4, 6	1 278 308	1 110 377
Annen kortsiktig gjeld		265 948	260 195
<b>Sum kortsiktig gjeld</b>	<b>5</b>	<b>1 673 216</b>	<b>1 385 537</b>
<b>Sum gjeld</b>		<b>1 673 216</b>	<b>1 385 537</b>
<b>SUM EGENKAPITAL OG GJELD</b>		<b>1 656 228</b>	<b>1 473 911</b>



## Brønnøysundregistrene

### ÅRSREGNSKAP FOR REGNSKAPSÅRET 2020 - GENERELL INFORMASJON

Journalnummer: 2021 652367

#### Enheten

Organisasjonsnummer: 989 065 904  
Organisasjonsform: Aksjeselskap  
Foretaksnavn: KØHLEREN AS  
Forretningsadresse: Nedre Stokkavei 129  
4023 STAVANGER

#### Regnskapsår

Årsregnskapets periode: 01.01.2020 - 31.12.2020

#### Konsern

Morselskap i konsern: Nei

#### Regnskapsregler

Regler for små foretak benyttet: Ja  
Benyttet ved utarbeidelsen av  
årsregnskapet til selskapet: Regnskapslovens alminnelige regler

#### Årsregnskapet fastsatt av kompetent organ

Bekreftet av representant for selskapet: Magnar Salte  
Dato for fastsettelse av årsregnskapet: 13.08.2021

#### Revisjon

Selskapet har besluttet at årsregnskapet  
ikke skal revideres: Ja  
Årsregnskapet er utarbeidet av ekstern  
autorisert regnskapsfører: Ja  
Ekstern autorisert regnskapsfører har i  
løpet av regnskapsåret bistått ved den  
løpende regnskapsføringen eller utført  
andre tjenester for selskapet enn å  
utarbeide årsregnskapet: Ja

#### Grunnlag for avgivelse

År 2020: Årsregnskap er elektronisk innlevert.  
År 2019: Tall er hentet fra elektronisk innlevert årsregnskap fra 2020.

*Det er ikke krav til at årsregnskapet m.v. som sendes til Regnskapsregisteret er undertegnet. Kontrollen på at dette er utført ligger hos revisor/enhetens øverste organ. Sikkerheten ivaretas ved at innsender har rolle/rettighet for innsending av årsregnskapet via Altinn, og ved at det bekreftes at årsregnskapet er fastsatt av kompetent organ.*

Brønnøysundregistrene, 21.08.2021

---

Brønnøysundregistrene  
Postadresse: Postboks 900, 8910 Brønnøysund  
Telefon: 75 00 75 00  
E-post: firmapost@brreg.no Internett: www.brreg.no  
Organisasjonsnummer: 974 760 673



Organisasjonsnr: 989 065 904  
KØHLEREN AS

## RESULTATREGNSKAP

<b>Beløp i: NOK</b>	<b>Note</b>	<b>2020</b>	<b>2019</b>
<b>RESULTATREGNSKAP</b>			
<b>Inntekter</b>			
Salgsinntekt		208 720	139 220
<b>Sum inntekter</b>		<b>208 720</b>	<b>139 220</b>
<b>Kostnader</b>			
Lønnskostnad	1	4 756	4 756
Avskrivning av driftsmidler og immaterielle eiendeler	4	103 147	
Annen driftskostnad	1	158 147	183 560
<b>Sum kostnader</b>		<b>266 050</b>	<b>188 316</b>
<b>Driftsresultat</b>		<b>-57 330</b>	<b>-49 096</b>
<b>Finansinntekter og finanskostnader</b>			
Annen renteinntekt		2	30
<b>Sum finansinntekter</b>		<b>2</b>	<b>30</b>
Annen rentekostnad		48 034	42 761
<b>Sum finanskostnader</b>		<b>48 034</b>	<b>42 761</b>
<b>Netto finans</b>		<b>-48 031</b>	<b>-42 730</b>
<b>Ordinært resultat før skattekostnad</b>		<b>-105 361</b>	<b>-91 827</b>
Skattekostnad på ordinært resultat	2		
<b>Ordinært resultat etter skattekostnad</b>		<b>-105 361</b>	<b>-91 827</b>
<b>Årsresultat</b>	5	<b>-105 361</b>	<b>-91 827</b>
<b>Årsresultat etter minoritetsinteresser</b>		<b>-105 361</b>	<b>-91 827</b>
<b>Totalresultat</b>		<b>-105 361</b>	<b>-91 827</b>
<b>Overføringer og disponeringer</b>			
Avsatt til annen egenkapital	5	-105 361	-91 827
<b>Sum overføringer og disponeringer</b>		<b>-105 361</b>	<b>-91 827</b>



Organisasjonsnr: 989 065 904  
KØHLEREN AS

## BALANSE

**Beløp i: NOK** **Note** **2020** **2019**

### BALANSE - EIENDELER

#### Anleggsmidler

#### Immaterielle eiendeler

Utsatt skattefordel 2

#### Varige driftsmidler

Tomter, bygninger o.a.

fast eiendom 4, 6 1 174 364 1 230 358

Maskiner og anlegg 4 90 900

Driftsløsøre, inventar o.

a. utstyr 4 39 028 86 181

**Sum varige driftsmidler 1 304 292 1 316 539**

**Sum anleggsmidler 1 304 292 1 316 539**

#### Omløpsmidler

#### Varer

#### Fordringer

Kundefordringer 630 5 775

Andre kortsiktige

fordringer 18 999 13 669

Konsernfordringer 119 101 119 101

**Sum fordringer 138 730 138 545**

#### Bankinnskudd, kontanter og lignende

Bankinnskudd, kontanter o.  
l. 213 207 18 828

**Sum bankinnskudd,  
kontanter og lignende 213 207 18 828**

**Sum omløpsmidler 351 937 157 373**

**SUM EIENDELER 1 656 228 1 473 911**

### BALANSE - EGENKAPITAL OG GJELD

#### Egenkapital

#### Innskutt egenkapital

Aksjekapital 3, 5 100 000 100 000

**Sum innskutt egenkapital 100 000 100 000**

#### Opptjent egenkapital

Annen egenkapital 5 -116 988 -11 626

Udisponert resultat

**Sum opptjent egenkapital 6 -116 988 -11 626**



<b>Sum egenkapital</b>	<b>5</b>	<b>-16 988</b>	<b>88 374</b>
<b>Gjeld</b>			
<b>Langsiktig gjeld</b>			
Utsatt skatt	2		
<b>Annen langsiktig gjeld</b>			
<b>Sum langsiktig gjeld</b>		<b>0</b>	<b>0</b>
<b>Kortsiktig gjeld</b>			
Leverandørgjeld		114 781	-375
Betalbar skatt	2		
Skyldig offentlige avgifter		14 180	15 340
Kortsiktig konserngjeld	4, 6	1 278 308	1 110 377
Annen kortsiktig gjeld		265 948	260 195
<b>Sum kortsiktig gjeld</b>	<b>5</b>	<b>1 673 216</b>	<b>1 385 537</b>
<b>Sum gjeld</b>		<b>1 673 216</b>	<b>1 385 537</b>
<b>SUM EGENKAPITAL OG GJELD</b>		<b>1 656 228</b>	<b>1 473 911</b>



Organisasjonsnr: 989 065 904  
KØHLEREN AS

NOTEOPPLYSNINGER - SELSKAP - alle poster oppgitt i hele tall

Note  
1

Antall årsverk i regnskapsåret

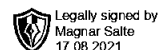
Virksomheten har hatt følgende antall årsverk:  
0.00



## RESULTATREGNSKAP

### KØHLEREN AS

DRIFTSINNEKTER OG DRIFTSKOSTNADER	Note	2020	2019
Salgsinntekt		208 720	139 220
<b>Sum driftsinntekter</b>		<b>208 720</b>	<b>139 220</b>
Lønnskostnad	1	4 756	4 756
Avskrivning av driftsmidler og immaterielle eiendeler	4	103 147	0
Annen driftskostnad	1	158 147	183 560
<b>Sum driftskostnader</b>		<b>266 050</b>	<b>188 316</b>
<b>Driftsresultat</b>		<b>-57 330</b>	<b>-49 096</b>
<b>FINANSINNEKTER OG FINANSKOSTNADER</b>			
Annen renteinntekt		2	30
Annen rentekostnad		48 034	42 761
<b>Resultat av finansposter</b>		<b>-48 031</b>	<b>-42 730</b>
Ordinært resultat før skattekostnad		-105 361	-91 827
<b>Ordinært resultat</b>		<b>-105 361</b>	<b>-91 827</b>
<b>EKSTRAORDINÆRE INNTEKTER OG KOSTNADER</b>			
<b>Årsresultat</b>	5	<b>-105 361</b>	<b>-91 827</b>
<b>OVERFØRINGER</b>			
Avsatt til annen egenkapital	5	-105 361	-91 827
<b>Sum overføringer</b>		<b>-105 361</b>	<b>-91 827</b>



### BALANSE

#### KØHLEREN AS

EIENDELER	Note	2020	2019
<b>ANLEGGSMIDLER</b>			
<b>IMMATERIELLE EIENDELER</b>			
<b>VARIGE DRIFTSMIDLER</b>			
Tomter, bygninger o.a. fast eiendom	4, 6	1 174 364	1 230 358
Maskiner og anlegg	4	90 900	0
Driftsløsøre, inventar o.a. utstyr	4	39 028	86 181
<b>Sum varige driftsmidler</b>		<b>1 304 292</b>	<b>1 316 539</b>
<b>FINANSIELLE ANLEGGSMIDLER</b>			
<b>Sum anleggsmidler</b>		<b>1 304 292</b>	<b>1 316 539</b>
<b>OMLØPSMIDLER</b>			
<b>FORDRINGER</b>			
Kundefordringer		630	5 775
Andre kortsiktige fordringer		18 999	13 669
Konsernfordringer		119 101	119 101
<b>Sum fordringer</b>		<b>138 730</b>	<b>138 545</b>
<b>INVESTERINGER</b>			
Bankinnskudd, kontanter o.l.		213 207	18 828
<b>Sum omløpsmidler</b>		<b>351 937</b>	<b>157 373</b>
<b>Sum eiendeler</b>		<b>1 656 228</b>	<b>1 473 911</b>



Legally signed by  
Magnar Salte  
17.08.2021

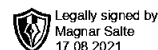
## BALANSE

### KØHLEREN AS

EGENKAPITAL OG GJELD	Note	2020	2019
<strong>EGENKAPITAL</strong>			
<strong>INNSKUTT EGENKAPITAL</strong>			
Aksjekapital	3, 5	100 000	100 000
<strong>Sum innskutt egenkapital</strong>		<strong>100 000</strong>	<strong>100 000</strong>
<strong>OPPTJENT EGENKAPITAL</strong>			
Annen egenkapital	5	-116 988	-11 626
<strong>Sum opptjent egenkapital</strong>	<strong>6</strong>	<strong>-116 988</strong>	<strong>-11 626</strong>
<strong>Sum egenkapital</strong>	<strong>5</strong>	<strong>-16 988</strong>	<strong>88 374</strong>
<strong>GJELD</strong>			
<strong>AVSETNING FOR FORPLIKTELSER</strong>			
<strong>ANNEN LANGSIKTIG GJELD</strong>			
<strong>KORTSIKTIG GJELD</strong>			
Leverandørgjeld		114 781	-375
Skyldig offentlige avgifter		14 180	15 340
Konserngjeld	4, 6	1 278 308	1 110 377
Annen kortsiktig gjeld		265 948	260 195
<strong>Sum kortsiktig gjeld</strong>	<strong>5</strong>	<strong>1 673 216</strong>	<strong>1 385 537</strong>
<strong>Sum gjeld</strong>		<strong>1 673 216</strong>	<strong>1 385 537</strong>
<strong>Sum egenkapital og gjeld</strong>		<strong>1 656 228</strong>	<strong>1 473 911</strong>

13.08.2021  
Styret i Køhleren AS

Magnar Salte  
styreleder/daglig leder



## Regnskapsprinsipper

Årsregnskapet er satt opp i samsvar med regnskapsloven og NRS 8 - God regnskapsskikk for små foretak.

## DRIFTSINNTEKTER

Inntektsføring ved salg av varer skjer på leveringstidspunktet. Tjenester inntektsføres etter hvert som de leveres.

## SKATT

Skattekostnaden i resultatregnskapet omfatter både periodens betalbare skatt og endring i utsatt skatt. Utsatt skatt er beregnet med 22 % på grunnlag av de midlertidige forskjeller som eksisterer mellom regnskapsmessige og skattemessige verdier, samt ligningsmessig underskudd til fremføring ved utgangen av regnskapsåret. Skatteøkende og skattereduserende midlertidige forskjeller som reverserer eller kan reverseres i samme periode er utlignet og nettoført.

## KLASSIFISERING OG VURDERING AV ANLEGGSMIDLER

Anleggsmidler omfatter eiendeler bestemt til varig eie og bruk. Anleggsmidler er vurdert til anskaffelseskost. Varige driftsmidler balanseføres og avskrives over driftsmidlets økonomiske levetid. Avskrivningsperioden for fast eiendom anskaffet etter 2009 er dekomponert i en del som gjelder råbygget og en del som gjelder faste tekniske installasjoner. Varige driftsmidler nedskrives til gjenvinnbart beløp ved verdifall som forventes ikke å være forbigående. Gjenvinnbart beløp er det høyeste av netto salgsverdi og verdi i bruk. Verdi i bruk er nåverdi av fremtidige kontantstrømmer knyttet til eiendelen. Nedskrivningen reverseres når grunnlaget for nedskrivningen ikke lenger er til stede.

## KLASSIFISERING OG VURDERING AV OMLØPSMIDLER

Omløpsmidler og kortsiktig gjeld omfatter normalt poster som forfaller til betaling innen ett år etter balansedagen, samt poster som knytter seg til varekretsløpet. Omløpsmidler vurderes til laveste verdi av anskaffelseskost og virkelig verdi.

## FORDRINGER

Kundefordringer og andre fordringer oppføres til pålydende etter fradrag for avsetning til forventet tap. Avsetning til tap gjøres på grunnlag av en individuell vurdering av de enkelte fordringene.

## Note 1 Lønnskostnader og ytelser, godtgjørelser til daglig leder, styret og revisor

### LØNNSKOSTNADER

	2020	2019
Arbeidsgiveravgift	4 756	4 756
<b>Sum</b>	<b>4 756</b>	<b>4 756</b>

Selskapet har i 2020 sysselsatt 0 årsverk.

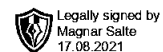
### PENSJONSFORPLIKTELSE

Selskapet er pliktig til å ha tjenestepensjonsordning etter lov om obligatorisk tjenestepensjon. Selskapets pensjonsordninger tilfredsstiller kravene i denne lov.

### YTELSER TIL LEDEDE PERSONER

	Daglig leder	Styret
<b>Sum</b>	<b>0</b>	<b>0</b>

Selskapet har valgt bort revisjon og har således ingen revisjonskostnader. Årsregnskapet er utført av autorisert regnskapsførerselskap.



## Note 2 Skatt

<b>Årets skattekostnad</b>	<b>2020</b>	<b>2019</b>
Resultatført skatt på ordinært resultat:		
Betalbar skatt	0	0
Endring i utsatt skattefordel	0	0
<b>Skattekostnad ordinært resultat</b>	<b>0</b>	<b>0</b>
Skattepliktig inntekt:		
Ordinært resultat før skatt	-105 361	-91 827
Permanente forskjeller	0	0
Endring i midlertidige forskjeller	36 998	-203 066
Mottatt konsernbidrag	0	24 489
<b>Skattepliktig inntekt</b>	<b>-68 363</b>	<b>-270 404</b>
Betalbar skatt i balansen:		
Betalbar skatt på årets resultat	0	0
<b>Sum betalbar skatt i balansen</b>	<b>0</b>	<b>0</b>

Skatteeffekten av midlertidige forskjeller og underskudd til fremføring som har gitt opphav til utsatt skatt og utsatte skattefordeler, spesifisert på typer av midlertidige forskjeller

	<b>2020</b>	<b>2019</b>	<b>Endring</b>
Varige driftsmidler	681 953	718 952	36 998
<b>Sum</b>	<b>681 953</b>	<b>718 952</b>	<b>36 998</b>
Akkumulert fremførbart underskudd	-504 889	-436 526	68 363
Inngår ikke i beregningen av utsatt skatt	-177 064	-282 426	-105 362
<b>Grunnlag for utsatt skatt</b>	<b>0</b>	<b>-1</b>	<b>-1</b>
<b>Utsatt skatt (22 %)</b>	<b>0</b>	<b>0</b>	<b>0</b>

## Note 3 Aksjonærer

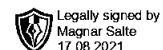
### AKSJEKAPITALEN I KØHLEREN AS PR. 31.12 BESTÅR AV:

	<b>Antall</b>	<b>Pålydende</b>	<b>Bokført</b>
Ordinære aksjer	100	1 000,0	100 000
<b>Sum</b>	<b>100</b>		<b>100 000</b>

### EIERSTRUKTUR

De største aksjonærene i % pr. 31.12 var:

	<b>Ordinære</b>	<b>Eierandel</b>	<b>Stemmeandel</b>
Oransjeri As	100	100,0	100,0



## Note 4 Varige driftsmidler

	Tomter, bygninger o.a. fast eiendom	Maskiner og anlegg	Driftsløsøre, inventar o.a. utstyr	Totalt
Anskaffelseskost 01.01.2020	1 230 357	90 900	86 181	1 407 438
<b>Anskaffelseskost 31.12.2020</b>	<b>1 230 357</b>	<b>90 900</b>	<b>86 181</b>	<b>1 407 438</b>
Akkumulerte avskrivninger 31.12	55 994	0	47 153	103 147
<b>Bokført verdi 31.12.2020</b>	<b>1 174 363</b>	<b>90 900</b>	<b>39 028</b>	<b>1 304 291</b>
Akk. av- og nedskrivninger 01.01.2020	1 136 512	0	0	1 136 512
Årets avskrivninger	55 994	0	0	55 994
<b>Akk. av- og nedskrivninger 31.12.2020</b>	<b>1 192 506</b>	<b>0</b>	<b>0</b>	<b>1 192 506</b>

Selskapet har gjeld til morselskap på kr. 1 278 308

## Note 5 Egenkapital

	Aksjekapital	Overkurs	Annen Innskutt egenkapital	Annen egenkapital	Sum egenkapital
Pr. 31.12.2019	100 000	0	0	-11 626	88 374
Årets resultat				-105 361	-105 361
<b>Pr 31.12.2020</b>	<b>100 000</b>	<b>0</b>	<b>0</b>	<b>-116 988</b>	<b>-16 988</b>

## Note 6 Hendelser etter balansedagen og fortsatt drift

Per 01.01.2020 hadde det inntruffet et svært begrenset antall smittetilfeller av koronaviruset (Covid-19). I løpet av 2020 har dette utviklet seg. Verdens helseorganisasjon (WHO) erklærte koronautbruddet som en global folkehelsekrise 30. januar 2020 og som en global pandemi 11. mars 2020.

Koronapandemien som inntraff i januar 2020 har ikke betydning for årsregnskapet 2020.

Koronautbruddet har på nåværende tidspunkt ikke påvirket driften og selskapets økonomiske stilling i særlig grad.

Selskapets primære investering har blitt påvirket i begrenset grad av Pandemien.

Således vil det ikke medføre nedskrivninger i årsregnskapet for 2020.

Hendelsen anses ikke å ha skapt vesentlig usikkerhet om foretakets evne til fortsatt drift.

Forutsetning for fortsatt drift er tilstede ettersom Oransjeri AS garanterer for driften. I tillegg ligger det betydelige merverdier i selskapets faste eiendom. Årsregnskapet er derfor avlagt under forutsetning om fortsatt drift.