



## ÅRSREGNSKAPET FOR REGNSKAPSÅRET 2025 - GENERELL INFORMASJON

### Enheten

Organisasjonsnummer: 917 933 499  
Organisasjonsform: Aksjeselskap  
Foretaksnavn: FRUSTØL CONSULTING AS  
Forretningsadresse: Louises vei 65  
4633 KRISTIANSAND S

### Regnskapsår

Årsregnskapets periode: 01.01.2025 - 31.12.2025

### Konsern

Morselskap i konsern: Nei

### Regnskapsregler

Regler for små foretak benyttet: Ja  
Benyttet ved utarbeidelsen av årsregnskapet til selskapet: Regnskapslovens alminnelige regler

### Årsregnskapet fastsatt av kompetent organ

Bekreftet av representant for selskapet: Christian Frustøl  
Dato for fastsettelse av årsregnskapet: 02.01.2026

### Grunnlag for avgivelse

År 2025: Årsregnskapet er elektronisk innlevert  
År 2024: Tall er hentet fra elektronisk innlevert årsregnskap fra 2025

*Det er ikke krav til at årsregnskapet m.v. som sendes til Regnskapsregisteret er undertegnet. Kontrollen på at dette er utført ligger hos revisor/enhetens øverste organ. Sikkerheten ivaretas ved at innsender har rolle/rettighet for innsending av årsregnskapet via Altinn, og ved at det bekreftes at årsregnskapet er fastsatt av kompetent organ.*

Brønnøysundregistrene, 04.02.2026



### Resultatregnskap

Beløp i: NOK	Note	2025	2024
<b>RESULTATREGNSKAP</b>			
<b>Inntekter</b>			
Salgsinntekt		537 400	73 945
<b>Sum inntekter</b>		<b>537 400</b>	<b>73 945</b>
<b>Kostnader</b>			
Lønnskostnad	1	278 363	176 130
Annen driftskostnad		57 561	45 433
<b>Sum kostnader</b>		<b>335 924</b>	<b>221 563</b>
<b>Driftsresultat</b>		<b>201 476</b>	<b>-147 618</b>
<b>Finansinntekter og finanskostnader</b>			
Annen renteinntekt			2
<b>Sum finansinntekter</b>			<b>2</b>
Verdireduksjon markedsbaserte omløpsmidler		1 048	1 109
<b>Sum finanskostnader</b>		<b>1 048</b>	<b>1 109</b>
<b>Netto finans</b>		<b>-1 048</b>	<b>-1 107</b>
<b>Resultat før skattekostnad</b>		<b>200 428</b>	<b>-148 725</b>
Skattekostnad på resultat	2	44 324	-32 475
<b>Årsresultat</b>		<b>156 104</b>	<b>-116 250</b>
<b>Årsresultat etter minoritetsinteresser</b>		<b>156 104</b>	<b>-116 250</b>
<b>Totalresultat</b>		<b>156 104</b>	<b>-116 250</b>
<b>Overføringer og disponeringer</b>			
Avsatt til annen egenkapital		156 104	-116 250
<b>Sum overføringer og disponeringer</b>		<b>156 104</b>	<b>-116 250</b>



## Balanse

Beløp i: NOK	Note	2025	2024
<b>BALANSE - EIENDELER</b>			
<b>Anleggsmidler</b>			
<b>Immaterielle eiendeler</b>			
Utsatt skattefordel	2	50 328	94 652
<b>Sum immaterielle eiendeler</b>		<b>50 328</b>	<b>94 652</b>
<b>Sum anleggsmidler</b>		<b>50 328</b>	<b>94 652</b>
<b>Omløpsmidler</b>			
<b>Varer</b>			
<b>Fordringer</b>			
Kundefordringer		25 313	36 575
<b>Sum fordringer</b>		<b>25 313</b>	<b>36 575</b>
<b>Investeringer</b>			
Markedsbaserte aksjer			1 078
<b>Sum investeringer</b>			<b>1 078</b>
<b>Bankinnskudd, kontanter og lignende</b>			
Bankinnskudd, kontanter o.l.	3	144 439	56 810
<b>Sum bankinnskudd, kontanter og lignende</b>		<b>144 439</b>	<b>56 810</b>
<b>Sum omløpsmidler</b>		<b>169 751</b>	<b>94 463</b>
<b>SUM EIENDELER</b>		<b>220 079</b>	<b>189 115</b>
<b>BALANSE - EGENKAPITAL OG GJELD</b>			
<b>Egenkapital</b>			
<b>Innskutt egenkapital</b>			
Aksjekapital		30 000	30 000
<b>Sum innskutt egenkapital</b>		<b>30 000</b>	<b>30 000</b>
<b>Opptjent egenkapital</b>			



## Balanse

<b>Beløp i: NOK</b>	<b>Note</b>	<b>2025</b>	<b>2024</b>
Annen egenkapital		5 198	-150 906
<b>Sum opptjent egenkapital</b>		<b>5 198</b>	<b>-150 906</b>
<b>Sum egenkapital</b>	4	<b>35 198</b>	<b>-120 906</b>
<b>Kortsiktig gjeld</b>			
Betalbar skatt	2		
Skyldig offentlige avgifter		137 934	45 148
Annen kortsiktig gjeld		46 948	264 873
<b>Sum kortsiktig gjeld</b>		<b>184 882</b>	<b>310 021</b>
<b>Sum gjeld</b>		<b>184 882</b>	<b>310 021</b>
<b>SUM EGENKAPITAL OG GJELD</b>		<b>220 079</b>	<b>189 115</b>



## Brønnøysundregistrene

### ÅRSREGNSKAP FOR REGNSKAPSÅRET 2025 - GENERELL INFORMASJON

Journalnummer: 2026 304069

#### Enheten

Organisasjonsnummer: 917 933 499  
Organisasjonsform: Aksjeselskap  
Foretaksnavn: FRUSTØL CONSULTING AS  
Forretningsadresse: Louises vei 65  
4633 KRISTIANSAND S

#### Regnskapsår

Årsregnskapets periode: 01.01.2025 - 31.12.2025

#### Konsern

Morselskap i konsern: Nei

#### Regnskapsregler

Regler for små foretak benyttet: Ja  
Benyttet ved utarbeidelsen av  
årsregnskapet til selskapet: Regnskapslovens alminnelige regler

#### Årsregnskapet fastsatt av kompetent organ

Bekreftet av representant for selskapet: Christian Frustøl  
Dato for fastsettelse av årsregnskapet: 02.01.2026

#### Revisjon

Selskapet har besluttet at årsregnskapet  
ikke skal revideres: Ja

#### Grunnlag for avgivelse

År 2025: Årsregnskap er elektronisk innlevert.  
År 2024: Tall er hentet fra elektronisk innlevert årsregnskap fra 2025.

*Det er ikke krav til at årsregnskapet m.v. som sendes til Regnskapsregisteret er undertegnet. Kontrollen på at dette er utført ligger hos revisor/enhetens øverste organ. Sikkerheten ivaretas ved at innsender har rolle/rettighet for innsending av årsregnskapet via Altinn, og ved at det bekreftes at årsregnskapet er fastsatt av kompetent organ.*

Brønnøysundregistrene, 03.02.2026



Organisasjonsnr: 917 933 499  
FRUSTØL CONSULTING AS

## RESULTATREGNSKAP

<b>Beløp i: NOK</b>	<b>Note</b>	<b>2025</b>	<b>2024</b>
<b>RESULTATREGNSKAP</b>			
<b>Inntekter</b>			
Salgsinntekt		537 400	73 945
<b>Sum inntekter</b>		<b>537 400</b>	<b>73 945</b>
<b>Kostnader</b>			
Lønnskostnad	1	278 363	176 130
Annen driftskostnad		57 561	45 433
<b>Sum kostnader</b>		<b>335 924</b>	<b>221 563</b>
<b>Driftsresultat</b>		<b>201 476</b>	<b>-147 618</b>
<b>Finansinntekter og finanskostnader</b>			
Annen renteinntekt			2
<b>Sum finansinntekter</b>			<b>2</b>
Verdireduksjon markedsbaserte omløpsmidler		1 048	1 109
<b>Sum finanskostnader</b>		<b>1 048</b>	<b>1 109</b>
<b>Netto finans</b>		<b>-1 048</b>	<b>-1 107</b>
<b>Resultat før skattekostnad</b>		<b>200 428</b>	<b>-148 725</b>
Skattekostnad på resultat	2	44 324	-32 475
<b>Årsresultat</b>		<b>156 104</b>	<b>-116 250</b>
<b>Årsresultat etter minoritetsinteresser</b>		<b>156 104</b>	<b>-116 250</b>
<b>Totalresultat</b>		<b>156 104</b>	<b>-116 250</b>
<b>Overføringer og disponeringer</b>			
Avsatt til annen egenkapital		156 104	-116 250
<b>Sum overføringer og disponeringer</b>		<b>156 104</b>	<b>-116 250</b>



Organisasjonsnr: 917 933 499  
FRUSTØL CONSULTING AS

## BALANSE

Beløp i: NOK	Note	2025	2024
<b>BALANSE - EIENDELER</b>			
<b>Anleggsmidler</b>			
<b>Immaterielle eiendeler</b>			
Utsatt skattefordel	2	50 328	94 652
<b>Sum immaterielle eiendeler</b>		<b>50 328</b>	<b>94 652</b>
<b>Sum anleggsmidler</b>		<b>50 328</b>	<b>94 652</b>
<b>Omløpsmidler</b>			
<b>Varer</b>			
<b>Fordringer</b>			
Kundefordringer		25 313	36 575
<b>Sum fordringer</b>		<b>25 313</b>	<b>36 575</b>
<b>Investeringer</b>			
Markedsbaserte aksjer			1 078
<b>Sum investeringer</b>			<b>1 078</b>
<b>Bankinnskudd, kontanter og lignende</b>			
Bankinnskudd, kontanter o. l.	3	144 439	56 810
<b>Sum bankinnskudd, kontanter og lignende</b>		<b>144 439</b>	<b>56 810</b>
<b>Sum omløpsmidler</b>		<b>169 751</b>	<b>94 463</b>
<b>SUM EIENDELER</b>		<b>220 079</b>	<b>189 115</b>
<b>BALANSE - EGENKAPITAL OG GJELD</b>			
<b>Egenkapital</b>			
<b>Innskutt egenkapital</b>			
Aksjekapital		30 000	30 000
<b>Sum innskutt egenkapital</b>		<b>30 000</b>	<b>30 000</b>
<b>Opptjent egenkapital</b>			
Annen egenkapital		5 198	-150 906
<b>Sum opptjent egenkapital</b>		<b>5 198</b>	<b>-150 906</b>
<b>Sum egenkapital</b>	4	<b>35 198</b>	<b>-120 906</b>
<b>Kortsiktig gjeld</b>			
Betalbar skatt	2		
Skyldig offentlige avgifter		137 934	45 148
Annen kortsiktig gjeld		46 948	264 873



Sum kortsiktig gjeld	184 882	310 021
Sum gjeld	184 882	310 021
SUM EGENKAPITAL OG GJELD	220 079	189 115



Organisasjonsnr: 917 933 499  
FRUSTØL CONSULTING AS

NOTEOPPLYSNINGER - SELSKAP - alle poster oppgitt i hele tall

**Note**

1

Antall årsverk i regnskapsåret

1.00

Sum Beløp

Balanseført verdi 31.12. Varige driftsmidler Immaterielle eiend.

**Konsernregnskap**

Morselskapet sitt navn

Forretningskontor for morselskapet

**Begrunnelse for at datterselskap er utelatt fra konsolideringen**

Samlet beløp - tilknyttet selskap Årets Fjorårets

Samlet beløp - foretak i samme konsern Årets Fjorårets

Samlet beløp - foretak i samme konsern Årets Fjorårets

Samlet beløp - felles kontrollert virksomhet Årets Fjorårets

Pantstillelse Beløp

Beholdning av egne aksjer Antall Pålydende Andel av aksjek.



**Årsregnskap**

**2025**

**for**

**Frustøl Consulting AS**



<b>Resultatregnskap</b>			
<b>Frustøl Consulting AS</b>			
<b>Driftsinntekter og driftskostnader</b>	<b>Note</b>	<b>2025</b>	<b>2024</b>
Salgsinntekt		537 400	73 945
<b>Sum driftsinntekter</b>		<b>537 400</b>	<b>73 945</b>
Lønnskostnad	1	278 363	176 130
Annen driftskostnad		57 561	45 433
<b>Sum driftskostnader</b>		<b>335 924</b>	<b>221 563</b>
<b>Driftsresultat</b>		<b>201 476</b>	<b>-147 618</b>
<b>Finansinntekter og finanskostnader</b>			
Annen renteinntekt		0	2
Verdireduksjon markedsbaserte omløpsmidler		1 048	1 109
<b>Resultat av finansposter</b>		<b>-1 048</b>	<b>-1 107</b>
Resultat før skattekostnad		200 428	-148 725
Skattekostnad på resultat	2	44 324	-32 475
<b>Resultat</b>		<b>156 104</b>	<b>-116 250</b>
<b>Årsresultat</b>		<b>156 104</b>	<b>-116 250</b>
<b>Overføringer</b>			
Avsatt til annen egenkapital		156 104	-116 250
<b>Sum overføringer</b>		<b>156 104</b>	<b>-116 250</b>





<b>Balanse</b>			
<b>Frustøl Consulting AS</b>			
<b>Eiendeler</b>	<b>Note</b>	<b>2025</b>	<b>2024</b>
<b>Anleggsmidler</b>			
Utsatt skattefordel	2	50 328	94 652
<b>Sum immaterielle eiendeler</b>		<b>50 328</b>	<b>94 652</b>
<b>Sum anleggsmidler</b>		<b>50 328</b>	<b>94 652</b>
<b>Omløpsmidler</b>			
Kundefordringer		25 313	36 575
<b>Sum fordringer</b>		<b>25 313</b>	<b>36 575</b>
<b>Investeringer</b>			
Markedsbaserte aksjer		0	1 078
<b>Sum investeringer</b>		<b>0</b>	<b>1 078</b>
Bankinnskudd, kontanter o.l.	3	144 439	56 810
<b>Sum omløpsmidler</b>		<b>169 751</b>	<b>94 463</b>
<b>Sum eiendeler</b>		<b>220 079</b>	<b>189 115</b>



<b>Balanse</b>			
<b>Frustøl Consulting AS</b>			
<b>Egenkapital og gjeld</b>	<b>Note</b>	<b>2025</b>	<b>2024</b>
<b>Egenkapital</b>			
<b>Innskutt egenkapital</b>			
Aksjekapital		30 000	30 000
<b>Sum innskutt egenkapital</b>		<b>30 000</b>	<b>30 000</b>
<b>Opptjent egenkapital</b>			
Annen egenkapital		5 198	-150 906
<b>Sum opptjent egenkapital</b>		<b>5 198</b>	<b>-150 906</b>
<b>Sum egenkapital</b>	<b>4</b>	<b>35 198</b>	<b>-120 906</b>
<b>Gjeld</b>			
Skyldig offentlige avgifter		137 934	45 148
Annen kortsiktig gjeld		46 948	264 873
<b>Sum kortsiktig gjeld</b>		<b>184 882</b>	<b>310 021</b>
<b>Sum gjeld</b>		<b>184 882</b>	<b>310 021</b>
<b>Sum egenkapital og gjeld</b>		<b>220 079</b>	<b>189 115</b>

Kristiansand, 02.01.2026  
Styret i Frustøl Consulting AS

 Christian Frustøl styreleder	 Merete Frustøl styremedlem
--	---

**Frustøl Consulting AS** **Side 3**



## Frustøl Consulting AS

Noter til regnskapet for 2025

### Regnskapsprinsipper

Årsregnskapet er satt opp i samsvar med regnskapsloven og god regnskapsskikk for små foretak.

Inntektsføring ved salg av varer skjer på leveringstidspunktet. Tjenester inntektsføres etterhvert som de leveres.

Omløpsmidler og kortsiktig gjeld omfatter normalt poster som forfaller til betaling innen ett år etter balansedagen, samt poster som knytter seg til varekretsløpet. Omløpsmidler vurderes til laveste verdi av anskaffelseskost og antatt virkelig verdi. Kortsiktig gjeld balanseføres til nominelt beløp på etableringstidspunktet.

Kundefordringer og andre fordringer oppføres til pålydende etter fradrag for avsetning til forventet tap. Avsetning til tap gjøres på grunnlag av en individuell vurdering av de enkelte fordringene. I tillegg gjøres det for øvrige kundefordringer en uspesifisert avsetning for å dekke antatt tap.

Anleggsmidler omfatter eiendeler bestemt til varig eie og bruk. Anleggsmidler er vurdert til anskaffelseskost. Varige driftsmidler balanseføres og avskrives over driftsmidlets økonomiske levetid. Varige driftsmidler nedskrives til virkelig verdi ved verdifall som forventes ikke å være forbigående. Nedskrivningen reverseres når grunnlaget for nedskrivningen ikke lenger er til stede. Langsiktig gjeld balanseføres til nominelt beløp på etableringstidspunktet.

Skattekostnaden i resultatregnskapet omfatter både periodens betalbare skatt og endring i utsatt skatt. Utsatt skatt er beregnet med 22 % på grunnlag av de midlertidige forskjeller som eksisterer mellom regnskapsmessige og skattemessige verdier, samt ligningsmessig underskudd til fremføring ved utgangen av regnskapsåret. Skatteøkende og skattereduserende midlertidige forskjeller som reverserer eller kan reversere i samme periode er utlignet og nettoført.

### Note 1 Lønnskostnader

Lønnskostnader	2025	2024
Lønninger	235 200	145 600
Arbeidsgiveravgift	33 163	20 530
Pensjonskostnader	-	-
Andre ytelser	10 000	10 000
<b>Sum</b>	<b>278 363</b>	<b>176 130</b>

### Gjennomsnittlig antall årsverk:1

### Pensjonsforpliktelser

Selskapet er ikke pliktig å opprette OTP ordning.



## Frustøl Consulting AS

Noter til regnskapet for 2025

Note 2	Skatt	
	<b>Beregning av årets skattegrunnlag / betalbar skatt</b>	<b>2025</b>
	Resultat før skattekostnad	200 428
	Permanente forskjeller	1 048
	Endring i midlertidige forskjeller	-
	<b>Årets skattegrunnlag</b>	<b>201 476</b>
	<b>Betalbar skatt, 22 %</b>	<b>-</b>

**Årets skattekostnad fordeler seg på:**

Betalbar skatt	-
Endring i utsatt skatt	44 325
<b>Sum skattekostnad</b>	<b>44 325</b>

**Oversikt over midlertidige forskjeller:**

	31.12.2025	31.12.2024	Endring
Driftsmidler	-	-	-
Fordringer	-	-	-
Underskudd til fremføring	228 762	430 238	-201 476
<b>Netto midlertidige forskjeller</b>	<b>228 762</b>	<b>430 238</b>	<b>-201 476</b>
<b>Utsatt skattefordel 22%</b>	<b>50 328</b>	<b>94 652</b>	<b>44 325</b>

**Note 3 Bundne midler**

	2025	2024
I posten bankinnskudd inngår bundne skattetrekkmidler med:	4 500	13 000

**Note 4 Aksjekapital, antall aksjer, aksjeeiere m.v**

Selskapets aksjekapital var pr. 31.12 kr 30.000,- fordelt på 250 aksjer à kr. 120,-. Alle aksjene er i samme klasse og har samme rettigheter.

Aksjonærer pr. 31.12	Aksjer	Eierandel
Christian Frustøl Styreleder	125	50 %
Merete Frustøl Styremedlem	125	50 %
<b>Totalt</b>	<b>250</b>	<b>100 %</b>

	Aksjekapital	Annen EK	Sum EK
Egenkapital 31.12.24	30 000	-150 906	-120 906
Årets resultat	-	156 104	156 104
<b>Egenkapital 31.12.25</b>	<b>30 000</b>	<b>5 198</b>	<b>35 198</b>



**Årsregnskap**

**2025**

**for**

**Frustøl Consulting AS**



<b>Resultatregnskap</b>			
<b>Frustøl Consulting AS</b>			
<b>Driftsinntekter og driftskostnader</b>	<b>Note</b>	<b>2025</b>	<b>2024</b>
Salgsinntekt		537 400	73 945
<b>Sum driftsinntekter</b>		<b>537 400</b>	<b>73 945</b>
Lønnskostnad	1	278 363	176 130
Annen driftskostnad		57 561	45 433
<b>Sum driftskostnader</b>		<b>335 924</b>	<b>221 563</b>
<b>Driftsresultat</b>		<b>201 476</b>	<b>-147 618</b>
<b>Finansinntekter og finanskostnader</b>			
Annen renteinntekt		0	2
Verdireduksjon markedsbaserte omløpsmidler		1 048	1 109
<b>Resultat av finansposter</b>		<b>-1 048</b>	<b>-1 107</b>
Resultat før skattekostnad		200 428	-148 725
Skattekostnad på resultat	2	44 324	-32 475
<b>Resultat</b>		<b>156 104</b>	<b>-116 250</b>
<b>Årsresultat</b>		<b>156 104</b>	<b>-116 250</b>
<b>Overføringer</b>			
Avsatt til annen egenkapital		156 104	-116 250
<b>Sum overføringer</b>		<b>156 104</b>	<b>-116 250</b>





<b>Balanse</b>			
<b>Frustøl Consulting AS</b>			
<b>Eiendeler</b>	<b>Note</b>	<b>2025</b>	<b>2024</b>
<b>Anleggsmidler</b>			
Utsatt skattefordel	2	50 328	94 652
<b>Sum immaterielle eiendeler</b>		<b>50 328</b>	<b>94 652</b>
<b>Sum anleggsmidler</b>		<b>50 328</b>	<b>94 652</b>
<b>Omløpsmidler</b>			
Kundefordringer		25 313	36 575
<b>Sum fordringer</b>		<b>25 313</b>	<b>36 575</b>
<b>Investeringer</b>			
Markedsbaserte aksjer		0	1 078
<b>Sum investeringer</b>		<b>0</b>	<b>1 078</b>
Bankinnskudd, kontanter o.l.	3	144 439	56 810
<b>Sum omløpsmidler</b>		<b>169 751</b>	<b>94 463</b>
<b>Sum eiendeler</b>		<b>220 079</b>	<b>189 115</b>



<b>Balanse</b>			
<b>Frustøl Consulting AS</b>			
<b>Egenkapital og gjeld</b>	<b>Note</b>	<b>2025</b>	<b>2024</b>
<b>Egenkapital</b>			
<b>Innskutt egenkapital</b>			
Aksjekapital		30 000	30 000
<b>Sum innskutt egenkapital</b>		<u>30 000</u>	<u>30 000</u>
<b>Opptjent egenkapital</b>			
Annen egenkapital		5 198	-150 906
<b>Sum opptjent egenkapital</b>		<u>5 198</u>	<u>-150 906</u>
<b>Sum egenkapital</b>	<b>4</b>	<u>35 198</u>	<u>-120 906</u>
<b>Gjeld</b>			
Skyldig offentlige avgifter		137 934	45 148
Annen kortsiktig gjeld		46 948	264 873
<b>Sum kortsiktig gjeld</b>		<u>184 882</u>	<u>310 021</u>
<b>Sum gjeld</b>		<u>184 882</u>	<u>310 021</u>
<b>Sum egenkapital og gjeld</b>		<u>220 079</u>	<u>189 115</u>

Kristiansand, 02.01.2026  
Styret i Frustøl Consulting AS

 Christian Frustøl styreleder	 Merete Frustøl styremedlem
--	---

**Frustøl Consulting AS** **Side 3**



## Frustøl Consulting AS

Noter til regnskapet for 2025

### Regnskapsprinsipper

Årsregnskapet er satt opp i samsvar med regnskapsloven og god regnskapsskikk for små foretak.

Inntektsføring ved salg av varer skjer på leveringstidspunktet. Tjenester inntektsføres etterhvert som de leveres.

Omløpsmidler og kortsiktig gjeld omfatter normalt poster som forfaller til betaling innen ett år etter balansedagen, samt poster som knytter seg til varekretsløpet. Omløpsmidler vurderes til laveste verdi av anskaffelseskost og antatt virkelig verdi. Kortsiktig gjeld balanseføres til nominelt beløp på etableringstidspunktet.

Kundefordringer og andre fordringer oppføres til pålydende etter fradrag for avsetning til forventet tap. Avsetning til tap gjøres på grunnlag av en individuell vurdering av de enkelte fordringene. I tillegg gjøres det for øvrige kundefordringer en uspesifisert avsetning for å dekke antatt tap.

Anleggsmidler omfatter eiendeler bestemt til varig eie og bruk. Anleggsmidler er vurdert til anskaffelseskost. Varige driftsmidler balanseføres og avskrives over driftsmidlets økonomiske levetid. Varige driftsmidler nedskrives til virkelig verdi ved verdifall som forventes ikke å være forbigående. Nedskrivningen reverseres når grunnlaget for nedskrivningen ikke lenger er til stede. Langsiktig gjeld balanseføres til nominelt beløp på etableringstidspunktet.

Skattekostnaden i resultatregnskapet omfatter både periodens betalbare skatt og endring i utsatt skatt. Utsatt skatt er beregnet med 22 % på grunnlag av de midlertidige forskjeller som eksisterer mellom regnskapsmessige og skattemessige verdier, samt ligningsmessig underskudd til fremføring ved utgangen av regnskapsåret. Skatteøkende og skattereduserende midlertidige forskjeller som reverserer eller kan reversere i samme periode er utlignet og nettoført.

### Note 1 Lønnskostnader

Lønnskostnader	2025	2024
Lønninger	235 200	145 600
Arbeidsgiveravgift	33 163	20 530
Pensjonskostnader	-	-
Andre ytelser	10 000	10 000
<b>Sum</b>	<b>278 363</b>	<b>176 130</b>

### Gjennomsnittlig antall årsverk:1

### Pensjonsforpliktelser

Selskapet er ikke pliktig å opprette OTP ordning.



## Frustøl Consulting AS

Noter til regnskapet for 2025

Note 2	Skatt	
	<b>Beregning av årets skattegrunnlag / betalbar skatt</b>	<b>2025</b>
	Resultat før skattekostnad	200 428
	Permanente forskjeller	1 048
	Endring i midlertidige forskjeller	-
	<b>Årets skattegrunnlag</b>	<b>201 476</b>
	<b>Betalbar skatt, 22 %</b>	<b>-</b>

**Årets skattekostnad fordeler seg på:**

Betalbar skatt	-
Endring i utsatt skatt	44 325
<b>Sum skattekostnad</b>	<b>44 325</b>

**Oversikt over midlertidige forskjeller:**

	31.12.2025	31.12.2024	Endring
Driftsmidler	-	-	-
Fordringer	-	-	-
Underskudd til fremføring	228 762	430 238	-201 476
<b>Netto midlertidige forskjeller</b>	<b>228 762</b>	<b>430 238</b>	<b>-201 476</b>
<b>Utsatt skattefordel 22%</b>	<b>50 328</b>	<b>94 652</b>	<b>44 325</b>

**Note 3 Bundne midler**

	<b>2025</b>	<b>2024</b>
I posten bankinnskudd inngår bundne skattetreksmidler med:	4 500	13 000

**Note 4 Aksjekapital, antall aksjer, aksjeeiere m.v**

Selskapets aksjekapital var pr. 31.12 kr 30.000,- fordelt på 250 aksjer à kr. 120,-. Alle aksjene er i samme klasse og har samme rettigheter.

Aksjonærer pr. 31.12	Aksjer	Eierandel
Christian Frustøl Styreleder	125	50 %
Merete Frustøl Styreleder	125	50 %
<b>Totalt</b>	<b>250</b>	<b>100 %</b>

	Aksjekapital	Annen EK	Sum EK
Egenkapital 31.12.24	30 000	-150 906	-120 906
Årets resultat	-	156 104	156 104
<b>Egenkapital 31.12.25</b>	<b>30 000</b>	<b>5 198</b>	<b>35 198</b>