



ÅRSREGNSKAPET FOR REGNSKAPSÅRET 2021 - GENERELL INFORMASJON

Enheten

Organisasjonsnummer: 989 206 982
Organisasjonsform: Aksjeselskap
Foretaksnavn: TANEM HOLDING AS
Forretningsadresse: c/o SmåBedriftsPartner Midt-Norge A
Ingvald Ystgaards veg 1
7047 TRONDHEIM

Regnskapsår

Årsregnskapets periode: 01.01.2021 - 31.12.2021

Konsern

Morselskap i konsern: Ja
Konsernregnskap lagt ved: Ja

Regnskapsregler

Regler for små foretak benyttet: Nei
Benyttet ved utarbeidelsen av årsregnskapet til selskapet: Regnskapslovens alminnelige regler
Benyttet ved utarbeidelsen av årsregnskapet til konsernet: Regnskapslovens alminnelige regler

Årsregnskapet fastsatt av kompetent organ

Bekreftet av representant for selskapet: Torbjørn Tanem
Dato for fastsettelse av årsregnskapet: 24.05.2022

Grunnlag for avgivelse

År 2021: Årsregnskapet er elektronisk innlevert
År 2020: Tall er hentet fra elektronisk innlevert årsregnskap fra 2021

Det er ikke krav til at årsregnskapet m.v. som sendes til Regnskapsregisteret er undertegnet. Kontrollen på at dette er utført ligger hos revisor/enhetens øverste organ. Sikkerheten ivaretas ved at innsender har rolle/rettighet for innsending av årsregnskapet via Altinn, og ved at det bekreftes at årsregnskapet er fastsatt av kompetent organ.

Brønnøysundregistrene, 07.07.2023



Resultatregnskap

Beløp i: NOK	Note	2021	2020
RESULTATREGNSKAP			
Inntekter			
Annen driftsinntekt	7	516 000	516 000
Sum inntekter		516 000	516 000
Kostnader			
Lønnskostnad	2	63 896	69 823
Annen driftskostnad	2,1,13	46 896	40 622
Sum kostnader		110 792	110 445
Driftsresultat		405 208	405 555
Finansinntekter og finanskostnader			
Renteinntekt fra foretak i samme konsern	7	125 422	159 920
Annen renteinntekt			177
Sum finansinntekter		125 422	160 097
Annen rentekostnad	10		2
Sum finanskostnader			2
Netto finans		125 422	160 095
Ordinært resultat før skattekostnad		530 630	565 650
Skattekostnad på ordinært resultat	5	116 739	124 443
Ordinært resultat etter skattekostnad		413 891	441 207
Årsresultat		413 891	441 207
Overføringer og disponeringer			
Overføringer til/fra annen egenkapital		413 891	441 207
Sum overføringer og disponeringer		413 891	441 207



Balanse

Beløp i: NOK	Note	2021	2020
BALANSE - EIENDELER			
Anleggsmidler			
Immaterielle eiendeler			
Finansielle anleggsmidler			
Investering i datterselskap	6	9 532 187	9 532 187
Investeringer i aksjer og andeler		37 500	
Andre fordringer	7,1,13	2 620 530	2 655 031
Sum finansielle anleggsmidler		12 190 217	12 187 218
Sum anleggsmidler		12 190 217	12 187 218
Omløpsmidler			
Varer			
Fordringer			
Andre fordringer	7	807	595
Sum fordringer		807	595
Bankinnskudd, kontanter og lignende			
Bankinnskudd, kontanter og lignende	7	136 224	42 688
Sum bankinnskudd, kontanter og lignende		136 224	42 688
Sum omløpsmidler		137 031	43 283
SUM EIENDELER		12 327 248	12 230 501
BALANSE - EGENKAPITAL OG GJELD			
Egenkapital			
Innskutt egenkapital			
Selskapskapital	3,4	2 700 000	2 700 000
Sum innskutt egenkapital		2 700 000	2 700 000
Opptjent egenkapital			



Balanse

Beløp i: NOK	Note	2021	2020
Annen egenkapital	4	7 917 460	7 503 569
Sum opptjent egenkapital		7 917 460	7 503 569
Sum egenkapital		10 617 460	10 203 569
Sum langsiktig gjeld		0	0
Kortsiktig gjeld			
Leverandørgjeld		4 038	2 975
Betalbar skatt	5	116 739	124 443
Skyldige offentlige avgifter		5 307	3 294
Annen kortsiktig gjeld	7	1 583 704	1 896 220
Sum kortsiktig gjeld		1 709 788	2 026 932
Sum gjeld		1 709 788	2 026 932
SUM EGENKAPITAL OG GJELD		12 327 248	12 230 501



Konsernets resultatregnskap

Beløp i: NOK	Note	2021	2020
RESULTATREGNSKAP			
Inntekter			
Salgsinntekt	12	187 470 893	173 097 616
Annen driftsinntekt	7	86 553	470 879
Sum inntekter		187 557 446	173 568 495
Kostnader			
Varekostnad		125 221 288	116 044 327
Lønnskostnad	2	15 019 510	14 116 718
Avskrivning på varige driftsmidler og immaterielle eiendeler	9	2 721 392	2 732 148
avskrivning finansiell leasing	9,10	3 217 617	1 442 455
Annen driftskostnad	2,1,13	32 678 904	29 204 544
Sum kostnader		178 858 711	163 540 192
Driftsresultat		8 698 735	10 028 303
Finansinntekter og finanskostnader			
Annen renteinntekt		4 891	23 716
Annen finansinntekt		211 418	275 506
Sum finansinntekter		216 309	299 222
Annen rentekostnad	10	1 997 870	1 636 356
Annen finanskostnad		449 605	1 239 033
Sum finanskostnader		2 447 475	2 875 389
Netto finans		-2 231 166	-2 576 167
Ordinært resultat før skattekostnad		6 467 569	7 452 136
Skattekostnad på ordinært resultat	5	569 220	1 649 229
Ordinært resultat etter skattekostnad		5 898 349	5 802 907
Årsresultat		5 898 349	5 802 907
Minoritetsinteresser		1 615 888	1 585 462
Årsresultat etter minoritetsinteresser		4 282 461	4 217 445



Konsernets resultatregnskap

Beløp i: NOK	Note	2021	2020
Overføringer og disponeringer			
Overføringer til/fra annen egenkapital		5 898 350	5 802 908
Sum overføringer og disponeringer		5 898 350	5 802 908



Konsernets balanse

Beløp i: NOK	Note	2021	2020
BALANSE - EIENDELER			
Anleggsmidler			
Immaterielle eiendeler			
Utsatt skattefordel	5	240 984	1 098 793
Sum immaterielle eiendeler		240 984	1 098 793
Varige driftsmidler			
Tomter, bygninger og annen fast eiendom	8,9,13	43 540 662	16 607 585
Maskiner og anlegg	8,9	5 277 941	4 043 604
Driftsløsøre, inventar, verktøy, kontormaskiner og lignende	8,9	1 135 026	591 480
Finansiell leasing	9,1	14 844 956	7 370 908
Sum varige driftsmidler		64 798 585	28 613 577
Finansielle anleggsmidler			
Investeringer i aksjer og andeler		42 700	5 200
Andre fordringer	7,1,13	3 627 651	1 255 378
Sum finansielle anleggsmidler		3 670 351	1 260 578
Sum anleggsmidler		68 709 920	30 972 948
Omløpsmidler			
Varer			
Varer	8	13 195 722	13 689 066
Sum varer		13 195 722	13 689 066
Fordringer			
Kundefordringer	8	15 586 481	15 388 348
Andre fordringer	7	17 134 258	14 314 832
Sum fordringer		32 720 739	29 703 180
Bankinnskudd, kontanter og lignende			
Bankinnskudd, kontanter og lignende	2	2 488 165	7 502 404
Sum bankinnskudd, kontanter og lignende		2 488 165	7 502 404
Sum omløpsmidler		48 404 626	50 894 650



Konsernets balanse

Beløp i: NOK	Note	2021	2020
SUM EIENDELER		117 114 546	81 867 598
BALANSE - EGENKAPITAL OG GJELD			
Egenkapital			
Innskutt egenkapital			
Selskapskapital	3,4	2 700 000	2 700 000
Sum innskutt egenkapital		2 700 000	2 700 000
Opptjent egenkapital			
Annen egenkapital	4	15 016 454	11 181 842
Sum opptjent egenkapital		15 016 454	11 181 842
Minoritetsinteresser		8 561 727	7 155 431
Sum egenkapital		26 278 181	21 037 273
Gjeld			
Langsiktig gjeld			
Annen langsiktig gjeld			
Gjeld til kredittinstitusjoner	8	19 676 216	3 268 596
Øvrig langsiktig gjeld	7	1 747 019	1 770 015
finansiell leasing	10	14 844 956	7 370 908
Sum annen langsiktig gjeld		36 268 191	12 409 519
Sum langsiktig gjeld		36 268 191	12 409 519
Kortsiktig gjeld			
Gjeld til kredittinstitusjoner	8	27 152 992	20 097 742
Leverandørgjeld		18 131 118	19 100 504
Betalbar skatt	5	116 739	124 443
Skyldige offentlige avgifter		2 295 834	2 426 041
Annen kortsiktig gjeld	7	6 871 491	6 672 076
Sum kortsiktig gjeld		54 568 174	48 420 806
Sum gjeld		90 836 365	60 830 325



Konsernets balanse

Beløp i: NOK	Note	2021	2020
SUM EGENKAPITAL OG GJELD		117 114 546	81 867 598



Årsregnskap

2021

TANEM HOLDING AS

Org.nr.:989 206 982



**Protokoll for Tanem Holding AS
ORDINÆR GENERALFORSAMLING**

Organisasjonsnummer: 989 206 982

Den 24.05.2022 ble det avholdt ordinær generalforsamling i regnskapsførers lokaler i Trondheim.

Tilstede var:

Torbjørn Tanem som representerte 100% av aksjekapitalen, og 100% av aksjekapitalen var dermed representert.

Generalforsamlingen ble åpnet av styrets leder.

Til behandling forelå:

1. Godkjenning av innkalling og fullmakter.
2. Valg av møteleder, og person(er) til å undertegne protokollen
3. Årsberetningen
4. Fastsettelse av resultatregnskap og balanse samt anvendelse av overskudd/dekning av underskudd
5. Fastsettelse av godtgjørelse til styret og revisor.
6. Valg av styre

Følgende beslutninger ble truffet.

1. Det fremkom ingen bemerkning til innkallingen og generalforsamlingen ble erklært for lovlig satt.
2. Innkalling og sakliste ble godkjent og Torbjørn Tanem ble valgt til å undertegne protokollen.
3. Årsberetningen ble gjennomgått og det var ingen innvendinger til denne.
4. Det fremlagte resultatregnskap og balanse herunder forslag til disponering av årsresultatet, ble fastsatt som selskapets regnskap for 2021.
5. Styret er ikke godtgjort med styrehonorar for 2021. Revisors honorar etter regning ble godkjent. Styrets forslag til utbytte ble vedtatt.
6. Ingen endring i styret.

Trondheim den 24.05.2022

Torbjørn Tanem



Tanem Holding AS

Org.nr 989 206 982

Konsern.

Årsberetning for år 2021

Virksomhetens art og hvor den drives :

Tanem Holding AS' virksomhet består i konsulentvirksomhet og deltagelse i andre selskaper.

Selskapets forretningskontor er i Trondheim kommune.

Taga Holding konsern driver med produksjon, import og handel med næringsmidler til storhusholdnings- og dagligvaremarkedet. Markedet er hele Norge, og selskapets administrasjon ligger i Trondheim.

Konsernforhold:

Tanem Holding AS er i konsernforhold med følgende selskap:

Taga Holding AS	eierandel 68,12%
-----------------	---------------------

Taga Holding AS er i konsernforhold med følgende selskap:

Den lille skinkefabrikk AS	eierandel 100%
Taga Foods AS	100%
Taga Foods Danmark AS	100%
Røros Spekemat AS	100%
Taga Invest AS	100%

Det er utarbeidet konsernregnskap for 2021.

Fortsatt drift:

Selskapet ble stiftet i 1997, og det har vært ordinær drift hele år 2021. Årsoppgjøret er avlagt under forutsetning om fortsatt drift. Til grunn for forutsetningen om fortsatt drift ligger selskapets og konsernets resultater for 2021 og konsernets strategiske prognoser for årene framover. Fabrikkene i Heim kommune samt varehandels-selskapene Taga Foods Danmark AS og Taga Foods AS har vært i full drift og budsjetterer med samlet overskudd i 2022.

Arbeidsmiljø likestilling:

Selskapet har ingen ansatte. Styret i konsernet og styrene i selskapene består av menn. Konsernet har ansatte av begge kjønn. Konsernets ledelse er inneforstått med de samfunnsmessige forventninger om tiltak for å fremme likestilling i konsernet. Det er ikke iverksatt konkrete tiltak for å fremme dette arbeidet, men målsettingen for ledelsen er å innfri samfunnets forventninger på sikt. Det er ikke rapportert om skader eller andre arbeidsuhell av vesentlig karakter i konsernet. Arbeidsmiljøet vurderes som godt. Det har vært ubetydelig sykefravær i inntektsåret.

Ytre miljø:

Selskapet og konsernet driver ikke virksomhet som medfører forurensing av det ytre miljø, og har følgelig ikke iverksatt spesielle tiltak på dette området.

Forsikringer for styrets medlemmer og daglig leder:

Det er ikke tegnet forsikring for styrets medlemmer og daglig leder for deres mulige ansvar overfor foretaket og tredjepersoner.

Redegjørelse for årsregnskapet.

Etter styrets oppfatning gir årsregnskapet rettvise oversikt over utviklingen og resultatet av selskapets og konsernets virksomhet for regnskapsåret 2021 og dets stilling 31.12.2021.

Det har heller ikke inntrådt forhold etter regnskapsåret utløp som er av vesentlig betydning for bedømmelsen av selskapets stilling. Selskapets egenkapital vurderes som tilfredsstillende.

Koronapandemien som inntraff i januar 2020, har også i 2021 medført noe vekst i omsetning og resultat som



følge av myndighetenes stenging av grensene og dermed stopp av grensehandelen Koronautbruddene har på nåværende tidspunkt ikke påvirket driften og selskapets økonomiske stilling i negativ grad. Utviklingen i pandemien følges nøye av selskapets ledelse, og det arbeides med ulike tiltaksplaner som vil bli iverksatt om selskapet i fremtiden skulle bli negativt berørt av pandemien. Som følge av Covid 19 og stengte grenser har tilgang på råvare tilspisset seg pga undekning i markedet. Selskapet følger de pålegg og generelle rådene fra Helsemyndigheter og annen myndighet. Hendelsen anses så langt ikke å ha skapt vesentlig usikkerhet om foretakets evne til fortsatt drift, og årsregnskapet er derfor avlagt under forutsetning om fortsatt drift.

Omsetningen i konsernet økte fra MNOK 174 til MNOK 188 i 2021. Årsresultatet for konsernet ble positivt med NOK 5 898 350 mot positivt NOK 5 802 908 i 2020. Egenkapitalen i konsernet pr 31.12.21 var på NOK 26 278 181

Selskapets aksjekapital er på NOK 2 700 000. Selskapets bokførte egenkapital pr. 31.12.2021 var på NOK 10 617 460 Regnskapet for 2021 er gjort opp med et positivt resultat på NOK 413 891

Finansiell risiko.

Konsernet er utsatt for kredittrisiko og renterisiko i dens ordinære forretningsvirksomhet, og styrer mot en akseptabel risiko innenfor disse områdene. Konsernet som helhet antas å ha moderat finansiell risiko. Konsernet foretar ingen selvstendig sikring av renter og har tilstrekkelige trekkrettigheter. Konsernet kjøper varer både fra norske og utenlandske aktører. Konsernet foretar en selvstendig vurdering av valutarisiko, og foretar terminavtaler og andre avtaler for å redusere konsernets valutarisiko.

Framtidig utvikling.

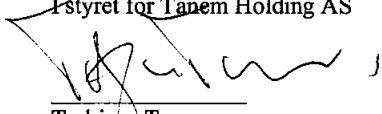
Selskapets utvikling følger konsernets langsiktige planer. Selskapet påvirkes av de markedsmessige forhold innenfor storhusholdnings- og dagligvarebransjen og den generelle økonomiske utvikling i Norge. Det ble i 2020 påbegynt arbeid med betydelig utvidelse av produksjonslokaler på fabrikken i Valsøybotn. Arbeidet er antatt ferdigstilt i vårparten 2022. Utvidelsen betyr betydelig økt produksjonskapasitet og økt effektivitet, som vil gi betydelige positive resultater for selskapet i fremtiden

Årsresultat og disponeringer.

Styret foreslår følgende disponering av morselskapets resultat på Kr 5 898 350,-.

Overføring til annen egenkapital NOK 5 898 350,-

Trondheim
Styret for Tanem Holding AS



Torbjørn Tanem
Styrets leder/daglig leder




Tanem Holding AS

Balanse pr 31. desember

Morselskap			Konsernet	
2020	2021	Noter	2021	2020
Egenkapital				
Innskutt egenkapital				
2 700 000	2 700 000	3,4	2 700 000	2 700 000
-	-		-	-
2 700 000	2 700 000		2 700 000	2 700 000
Opptjent egenkapital				
7 503 569	7 917 460	4	15 016 454	11 181 842
7 503 569	7 917 460		15 016 454	11 181 842
-	-		8 561 727	7 155 431
10 203 569	10 617 460	4	26 278 181	21 037 273
Gjeld				
Annen langsiktig gjeld				
-	-	8	19 676 216	3 268 596
-	-	10	14 844 956	7 370 908
-	-	7	1 747 019	1 770 015
-	-		36 268 191	12 409 519
Kortsiktig gjeld				
-	-	8	27 152 992	20 097 742
2 975	4 038		18 131 118	19 100 504
124 443	116 739	5	116 739	124 443
3 294	5 307		2 295 834	2 426 041
1 896 220	1 583 704	7	6 871 491	6 672 076
2 026 932	1 709 788		54 568 174	48 420 806
12 230 501	12 327 248		117 114 546	81 867 598

Trondheim den


Torbjørn Tanem



Tanem Holding AS

Kontantstrøm

Morselskap			Konsernet	
2020	2021		2021	2020
KONTANTSTRØMMER FRA OPERASJONELLE AKTIVITETER:				
565 650	565 650	Ordinært resultat før skattekostnad	6 467 569	7 452 136
-122 546	-116 739	Periodens betalte skatt	-124 443	-122 546
		Ordinære avskrivninger	2 721 392	4 174 603
		Endring i varer	493 344	-438 944
		Endring i kundefordringer	-198 133	-7 409 751
-2 556	1 063	Endring i leverandørgjeld	-969 386	4 511 086
		Effekt av valutakursendringer	-657 442	273 129
-793 689	-318 129	Endring i andre omløpsmidler og andre gjeldsposter	-4 654 610	-2 280 707
<u>-353 141</u>	<u>131 845</u>	Netto kontantstrømmer fra operasjonelle aktiviteter	<u>3 078 291</u>	<u>6 178 986</u>
KONTANTSTRØMMER FRA INVESTERINGSAKTIVITETER:				
-	-	Utbetalinger ved kjøp av varige driftsmidler	-33 945 280	-8 238 219
-	-37 500	Utbetalinger ved kjøp av finansielle anleggsmidler	-37 500	-
<u>-</u>	<u>-37 500</u>	Netto kontantstrøm fra investeringsaktiviteter	<u>-33 982 780</u>	<u>-8 238 219</u>
KONTANTSTRØMMER FRA FINANSIERINGSAKTIVITETER:				
-	-	Innbetalinger ved opptak av langsiktig gjeld	19 957 000	1 550 725
-	-	Innbetalinger ved opptak av kortsiktig gjeld	5 000 000	8 000 000
-	-	Utbetalinger ved nedbetaling av langsiktig gjeld	-1 107 000	-2 325 821
-	-	Utbetaling ved nedbetaling av kortsiktig gjeld	-2 000 000	-
<u>-</u>	<u>-</u>	Netto endring i kassekreditt	<u>4 055 250</u>	<u>-1 505 310</u>
-	-	Netto kontantstrøm fra finansieringsaktiviteter	<u>25 905 250</u>	<u>5 719 594</u>
-	-	Effekt av valutakursendring på bankinnskudd, kontanter o.l.	-15 000	57 083
-353 141	94 345	Netto endring i bankinnskudd, kontanter og lignende	-5 014 239	3 717 444
395 827	42 686	Beholdning av bankinnskudd, kontanter og lignende pr 01.01.	7 502 404	3 784 960
<u>42 686</u>	<u>137 031</u>	Beholdning av bankinnskudd, kontanter og lignende pr 31.12.	<u>2 488 165</u>	<u>7 502 404</u>



Resultatregnskap			
TANEM HOLDING AS			
Driftsinntekter og driftskostnader	Note	2021	2020
Salgsinntekt		516 000	516 000
Sum driftsinntekter		<u>516 000</u>	<u>516 000</u>
Lønnskostnad	2	63 896	69 823
Annen driftskostnad	2	46 896	40 623
Sum driftskostnader		<u>110 792</u>	<u>110 445</u>
Driftsresultat		<u>405 208</u>	<u>405 555</u>
Finansinntekter og finanskostnader			
Renteinntekt fra foretak i samme konsern		125 422	159 920
Annen renteinntekt		0	177
Annen rentekostnad		0	2
Resultat av finansposter		<u>125 422</u>	<u>160 095</u>
Ordinært resultat før skattekostnad		530 630	565 650
Skattekostnad på ordinært resultat	5	116 739	124 443
Ordinært resultat		<u>413 891</u>	<u>441 207</u>
Årsoverskudd		<u>413 891</u>	<u>441 207</u>
Overføringer			
Avsatt til annen egenkapital		413 891	441 207
Sum overføringer		<u>413 891</u>	<u>441 207</u>

TANEM HOLDING AS

Org nr 989 206 982




Balanse			
TANEM HOLDING AS			
Eiendeler	Note	2021	2020
Anleggsmidler			
Finansielle driftsmidler			
Investeringer i datterselskap	6	9 532 187	9 532 187
Lån til foretak i samme konsern		2 620 530	2 655 031
Investeringer i tilknyttet selskap	6, 7	37 500	0
Sum finansielle anleggsmidler		<u>12 190 217</u>	<u>12 187 219</u>
Sum anleggsmidler		<u>12 190 217</u>	<u>12 187 219</u>
Omløpsmidler			
Fordringer			
Andre kortsiktige fordringer		807	595
Sum fordringer		<u>807</u>	<u>595</u>
Investeringer			
Bankinnskudd, kontanter o.l.	2	136 224	42 688
Sum omløpsmidler		<u>137 031</u>	<u>43 283</u>
Sum eiendeler		<u>12 327 248</u>	<u>12 230 501</u>

TANEM HOLDING AS

Org nr 989 206 982



Balanse			
TANEM HOLDING AS			
Egenkapital og gjeld	Note	2021	2020
Innskutt egenkapital			
Aksjekapital	3	2 700 000	2 700 000
Sum innskutt egenkapital		<u>2 700 000</u>	<u>2 700 000</u>
Opptjent egenkapital			
Annen egenkapital		7 917 460	7 503 569
Sum opptjent egenkapital		<u>7 917 460</u>	<u>7 503 569</u>
Sum egenkapital	4	<u>10 617 460</u>	<u>10 203 569</u>
Kortsiktig gjeld			
Leverandørgjeld		4 038	2 975
Betalbar skatt	5	116 739	124 443
Skyldig offentlige avgifter		5 307	3 294
Annen kortsiktig gjeld	7	1 583 704	1 896 220
Sum kortsiktig gjeld		<u>1 709 788</u>	<u>2 026 932</u>
Sum gjeld		<u>1 709 788</u>	<u>2 026 932</u>
Sum egenkapital og gjeld		<u>12 327 248</u>	<u>12 230 501</u>
 Styret i TANEM HOLDING AS  _____ Torbjørn Tanem styrets leder/daglig leder			
TANEM HOLDING AS		Org nr 989 206 982	



Tanem Holding AS Noter for inntektsåret 2021

Konsernforhold

Tanem Holding AS er i konsernforhold med følgende selskap:

Taga Holding AS	eierandel 68,12%
-----------------	---------------------

Taga Holding AS er i konsernforhold med følgende selskap:

Den lille skinkefabrikk AS	eierandel 100%
Taga Foods AS	100%
Taga Foods Danmark AS	100%
Røros Spekemat AS	100%
Taga Invest AS	100%

Note 1 – Regnskapsprinsipper

Regnskapet er satt opp i samsvar med Regnskapsloven av 1998 og god regnskapsskikk i Norge.

Tanem Holding AS er i utgangspunktet et lite foretak etter regnskapsloven (RL) §1-6. Konsernet som helhet overstiger grenseverdiene i RL §1-6 for både 2020 og 2021, dermed er konsernet og morselskapet etter Regnskapsloven å anses som "øvrige foretak". Det medfører at morselskapet og konsernet følger Regnskapsloven og God Regnskapsskikk som gjelder for "øvrige foretak". Det medfører plikt til å utarbeide konsernregnskap og kontantstrømanalyse.

Regnskapsprinsipper for aksjer i datterselskaper

Aksjer i datterselskaper og andel i tilknyttet selskap vurderes etter kostmetoden i selskapsregnskapet. Kostprisen økes når morselskapet tilfører datterselskapet økt egenkapital ved kapitalutvidelse. Mottatt utbytte/konsernbidrag resultatføres i utgangspunktet som inntekt, men bare i den grad mottatt utbytte eller konsernbidrag fra datterselskapet ikke i vesentlig grad overstiger vår andel av opptjent egenkapital i selskapet etter kjøpet. Hvis mottatt utbytte/konsernbidrag i vesentlig grad overstiger opptjent egenkapital, føres beløpet som overstiger opptjent egenkapital, til reduksjon av anskaffelseskost. Morselskapet regnskapsfører mottatt utbytte/konsernbidrag det samme året som datterselskapet avsetter beløpet.

Konsolideringsprinsipper

Datterselskaper blir konsolidert fra det tidspunkt kontrollen er overført til konsernet (oppkjøpstidspunktet). I konsernregnskapet erstattes posten aksjer i datterselskap i selskapsregnskapet med datterselskapets eiendeler og gjeld. Konsernregnskapet utarbeides som om konsernet var en økonomisk enhet. Transaksjoner, urealisert fortjeneste og mellomværende mellom selskapene i konsernet elimineres. Kjøpte datterselskaper regnskapsføres i konsernregnskapet basert på morselskapets anskaffelseskost. Anskaffelseskost tilordnes identifiserbare eiendeler og gjeld i datterselskapet, som oppføres i konsernregnskapet til virkelig verdi på oppkjøpstidspunktet. Eventuell merverdi ut over hva som kan henføres til identifiserbare eiendeler og gjeld, balanseføres som goodwill. Goodwill behandles som en residual og balanseføres med den andelen som er observert i oppkjøpstransaksjonen. Konsernet bruker ikke «full goodwill»-metoden. Merverdier i konsernregnskapet avskrives over de oppkjøpte eiendelenes forventede levetid.

Det danske datterselskapets funksjonelle valuta er danske kroner. Omregning av regnskapene skjer ved bruk av dagskurs, slik at balansen omregnes til balansedagens kurs, og at resultatregnskapet omregnes til gjennomsnittskurs. Eventuelle vesentlige transaksjoner omregnes til transaksjonsdagens kurs. Alle omregningsdifferanser føres direkte mot egenkapitalen.



Tanem Holding AS Noter for inntektsåret 2021

Bruk av estimater

Utarbeidelse av regnskap i samsvar med regnskapsloven krever bruk av estimater. Videre krever anvendelse av selskapets regnskapsprinsipper at ledelsen må utøve skjønn. Områder som i stor grad inneholder slike skjønnsmessige vurderinger, høy grad av kompleksitet, eller områder hvor forutsetninger og estimater er vesentlige for årsregnskapet, er beskrevet i notene.

Salgsinntekter

Inntekter ved salg av varer og tjenester vurderes til virkelig verdi av vederlaget, netto etter fradrag for merverdiavgift, returer, rabatter og andre avslag. Salg av varer resultatføres når selskapet har levert sine produkter til kunden og det ikke er uoppfylte forpliktelser som kan påvirke kundens aksept av leveringen. Levering er ikke foretatt før produktene er sendt til avtalt sted og risiko for tap og ukurans er overført til kunden. Erfaringstall anvendes for å estimere og regnskapsføre avsetninger for kvantumsrabatter og retur på salgstidspunktet. Avsetning til forventede garantiarbeider føres som kostnad og avsetning for forpliktelser. Tjenester inntektsføres i takt med utførelsen.

Klassifisering av balanseposter

Eiendeler bestemt til varig eie eller bruk klassifiseres som anleggsmidler. Eiendeler som er tilknyttet varekretsløpet klassifiseres som omløpsmidler. Fordringer for øvrig klassifiseres som omløpsmidler hvis de skal tilbakebetales innen ett år. For gjeld legges analoge kriterier til grunn. Første års avdrag på langsiktige fordringer og langsiktig gjeld klassifiseres likevel ikke som omløpsmiddel og kortsiktig gjeld.

Anskaffelseskost

Anskaffelseskost for eiendeler omfatter kjøpesummen, med fradrag for bonuser, rabatter og lignende, og med tillegg for kjøpsutgifter (frakt, toll, offentlige avgifter som ikke refunderes og andre direkte kjøpsutgifter). Ved kjøp i utenlandsk valuta balanseføres eiendelen til kursen på transaksjonstidspunktet. For varige driftsmidler og immaterielle eiendeler omfatter anskaffelseskost også direkte utgifter for å klargjøre eiendelen for bruk, for eksempel utgifter til testing av eiendelen. Renter knyttet til tilvirkning av anleggsmidler kostnadsføres.

Varige driftsmidler

Tomter avskrives ikke. Andre varige driftsmidler balanseføres og avskrives lineært til restverdi over driftsmidlenes forventede utnyttbare levetid. Ved endring i avskrivningsplan fordeles virkningen over gjenværende avskrivningstid ("knekkpunktmetoden"). Vedlikehold av driftsmidler kostnadsføres løpende som driftskostnader. Påkostninger og forbedringer tillegges driftsmidlets kostpris og avskrives i takt med driftsmidlet. Skillet mellom vedlikehold og påkostning/forbedring regnes i forhold til driftsmidlets stand på anskaffelsestidspunktet.

Leide (leasede) driftsmidler balanseført som finansielle leieavtaler.

Investeringer i andre selskaper

For investeringer i andre selskaper brukes kostmetoden

Nedskrivning av anleggsmidler

Ved indikasjon på at balanseført verdi av et anleggsmiddel er høyere enn virkelig verdi, foretas det test for verdifall. Testen foretas for det laveste nivå av anleggsmidler som har selvstendige kontantstrømmer. Hvis balanseført verdi er høyere enn både salgsverdi og gjenvinnbart beløp (nåverdi ved fortsatt bruk/eie), foretas det nedskrivning til det høyeste av salgsverdi og gjenvinnbart beløp.

Tidligere nedskrivninger, med unntak for nedskrivning av goodwill, reverseres hvis forutsetningene for nedskrivningen ikke lenger er til stede.



Tanem Holding AS Noter for inntektsåret 2021

Varelager

Varer vurderes til det laveste av anskaffelseskost (etter FIFO-prinsippet) og virkelig verdi. For råvarer brukes gjenanskaffelseskost som tilnærming til virkelig verdi. For ferdig tilvirkede varer og varer under tilvirkning består anskaffelseskost av utgifter til produktutforming, materialforbruk, direkte lønn, og andre direkte og indirekte produksjonskostnader (basert på normal kapasitet). Virkelig verdi er estimert salgspris fratrukket utgifter til ferdigstilling og salg. Bare variable utgifter anses nødvendige for å selge ferdige varer, mens også faste tilvirkningskostnader inkluderes som nødvendige for varer som ikke er ferdig tilvirket.

Fordringer

Kundefordringer føres i balansen etter fradrag for avsetning til forventede tap. Avsetning til tap er gjort på grunnlag av individuell vurdering av fordringene og en tilleggsavsetning som skal dekke øvrige påregnelige tap. Vesentlige økonomiske problemer hos kunden, sannsynligheten for at kunden vil gå konkurs eller gjennomgå økonomisk restrukturering og utsettelse og mangler ved betalinger anses som indikatorer på at kundefordringer må nedskrives.

Andre fordringer, både omløps-fordringer og anleggs-fordringer, føres opp til det laveste av pålydende og virkelig verdi. Virkelig verdi er nåverdien av forventede framtidige innbetalinger. Det foretas likevel ikke nediskontering når effekten av nediskontering er uvesentlig for regnskapet. Avsetning til tap vurderes på samme måte som for kundefordringer.

Gjeld

Gjeld, med unntak for enkelte avsetninger for forpliktelser, balanseføres til nominelt gjeldsbeløp.

Skatt

Skattekostnaden i resultatregnskapet omfatter både periodens betalbare skatt og endring i utsatt skatt. Utsatt skatt beregnes med aktuell skattesats på grunnlag av de midlertidige forskjeller som eksisterer mellom regnskapsmessige og skattemessige verdier, samt eventuelt ligningsmessig underskudd til fremføring ved utgangen av regnskapsåret. Skatteøkende og skattereduserende midlertidige forskjeller som reverserer eller kan reversere i samme periode er utlignet. Oppføring av utsatt skattefordel på netto skattereduserende forskjeller som ikke er utlignet og underskudd til fremføring, begrunnes med antatt fremtidig inntjening. Utsatt skatt og skattefordel som kan balanseføres oppføres netto i balansen.

Skattereduksjon ved avgitt konsernbidrag, og skatt på mottatt konsernbidrag som føres til reduksjon av kostpris eller direkte mot egenkapitalen, føres direkte mot skatt i balansen (mot betalbar skatt hvis konsernbidraget har virkning på betalbar skatt og mot utsatt skatt hvis konsernbidraget har virkning på utsatt skatt).

Utsatt skatt regnskapsføres til nominelt beløp.

Utenlandsk valuta

Fordringer og gjeld i utenlandsk valuta vurderes etter kursen ved regnskapsårets slutt. Kursgevinster og kurstap knyttet til varesalg og varekjøp i utenlandsk valuta føres som henholdsvis driftsinntekter og vareforbruk. Andre kursgevinster og kurstap føres som finansposter.

Kontantstrømoppstilling

Kontantstrømoppstillingen utarbeides etter den indirekte metoden. Kontanter og kontantekvivalenter omfatter kontanter og bankinnskudd.



Tanem Holding AS Noter for inntektsåret 2021

Note 2 - Lønnskostnad, antall ansatte m.m.

Mor:

	2021	2020
Lønninger	56.000	61.600
Arbeidsgiveravgift	7.896	8.223
Andre ytelser	0	0
Sum	63.896	69.823
Gjennomsnittlig antall ansatte	1	1

Lån til aksjonærer m.m.

Det er ikke gitt lån eller stilt sikkerhet til fordel for aksjonærer, styremedlemmer eller deres nærstående.

Styrehonorar

Det er ikke utbetalt godtgjørelse til styret.

Godtgjørelser til revisor

Godtgjørelse til revisor utgjør for ordinær revisjon kr 22 750 og annen bistand kr 3 250,-.

Obligatorisk tjenestepensjon

Det er ikke etablert egen pensjonsordning. Selskapet har ikke plikt til å etablert pensjonsordning iht lov om obligatorisk tjenestepensjon.

Bundne bankinnskudd

I beløpet inngår Kr 3 049 i bundne skattetrekksmidler.
Skyldig skattetrekk pr 31.12 beløper seg til Kr 3 048,-.

Konsernet

	2021	2020
Lønninger	13 422 143	12 616 240
Arbeidsgiveravgift	1 012 959	977 991
Andre personalkostnader, herunder arbeidsmarkedstiltak	584 408	522 487
Sum	15 019 510	14 116 718
Gjennomsnittlig antall ansatte	18	18

Lån, sikkerhetsstillelse m.m.

Det er ikke gitt lån eller stilt sikkerhet til fordel for aksjonærer, styremedlemmer eller deres nærstående.

Ytelser til ledende personer

For konsernselskapene er det kostnadsført godtgjørelse til daglig ledere som følger;

	2020	2021
Taga Foods AS	1 369 485	1.594 798
Tanem Holding AS	61.600	56 600

Styrehonorar

Det er godtgjort Kr 240.000,- til styret.



Tanem Holding AS
Noter for inntektsåret 2021

Godtgjørelser til revisor

Kostnadsført revisjonshonorar for konsernet:

	2020	2021
Ordinær revisjon	362 320	492 174
Konsulentbistand	22 500	13 250

Bundne bankinnskudd

I beløpet inngår Kr 397 625 i bundne skattetrekksmidler.

Obligatorisk tjenestepensjon

Konsernet har etablert pensjonsordning som tilfredsstillt kravene etter lov om obligatorisk tjenestepensjon. Konsernet har pensjonsordninger som omfatter ansatte i Norge og i Danmark. Samtlige ansatte i Norge er med i en kollektiv pensjonsordning etter Lov om foretakspensjon. Ansatte i Danmark har pensjonsordninger i henhold til danske regler. Forpliktelsene knyttet til den kollektive ordningen er dekket gjennom et forsikringselskap.

Årets pensjonskostnad er årets periodiserte betalinger av pensjonspremie.

Note 3 - Aksjekapital og aksjonærinformasjon

Aksjekapitalen består av 270 aksjer à kr 10.000.

<u>Eierstruktur pr 31.12.</u>	Antall	Eier-/
	aksjer	stemmeandel
Torbjørn Tanem	270	100 %

Torbjørn Tanem er daglig leder og styrets leder.

Note 4 - Egenkapital

Mor	Aksje	Annen	Sum
	kapital	egenkapital	
Egenkapital pr 1.1	2 700 000	7 503 569	10 203 569
Årets resultat	0	413 891	413 891
Egenkapital 31.12.	2 700 000	7 917 460	10 617 460

Konsernet

	Aksjekapital	Majoritetsinteresse	Minoritetsinteresse	Sum
Egenkapital 1/1	2 700 000	11 181 843	7 155 431	21 037 273
Valuta-differanse		-447 849	-209 592	-657 441
Årets resultat		4 282 460	1 615 888	5 898 348
Sum	2 700 000	15 016 454	8 561 727	26 278 181



Tanem Holding AS
Noter for inntektsåret 2021

Note 5 - Skatt

Mor

Spesifikasjon av forskjellen mellom regnskapsmessig resultat før skattekostnad og skattepliktig nettoinntekt:

	2021	2020
Resultat før skatt	530 630	565 650
Permanente forskjeller	0	2
Endring midl. forskjeller	0	0
Skattepliktig inntekt	530 630	565 652
Betalbar skatt	116 739	124 443

Spesifikasjon av midlertidige forskjeller og beregning av utsatt skatt: Selskapet har ingen midlertidige forskjeller.

Spesifikasjon av skattekostnad i regnskapet og balansen:

Betalbar skatt	116 739
Endring utsatt skatt	0
Totalt	116 739

KONSERNET

Betalbar skatt i balansen 116 739

Spesifikasjon av midlertidige forskjeller og beregning av utsatt skatt:

	31.12.2021	31.12.2020	Endring
Anleggsmidler	-218 218	-544 368	326 150
Gevinst og tapskonto	-367 965	-249 898	-118 067
Utestående fordringer	0	-48 031	48 031
Fremførbart underskudd	-3 772 095	-7 607 092	3 834 997
Gr.lag utsatt skattefordel	-4 358 278	-8 449 389	4 091 111
Nto utsatt skatt, norske selskap	21 288	-595 835	617 124
Utsatt skatt Taga Foods Danmark A/S	-262 271	-502 957	240 685
Nto utsatt skattefordel bokført	-240 984	-1 098 792	857 809
skattesats norske selskap	22%	22%	
Utsatt skattefordel ikke bokført	-4 382 854	-5 620 131	1 237 277

Spesifikasjon av skattekostnad i regnskapet:

Betalbar skatt	116 739
Konsolidert mf forskjell og valutadifferanser	-405 327
Endring utsatt skatt	857 810
Sum resultatført skatt	569 220



Tanem Holding AS
Noter for inntektsåret 2021

Note 6 - Aksjer i datterselskap og tilknyttede selskap

Tanem Holding AS har eierandel i følgende selskap:

	Eier-/stemme andel direkte og indirekte	Bokført verdi	Aksje-kapital	Egen-kapital	Resultat siste år
Taga Holding AS (konserntall)	68,12%	9 532 187	8 819 840	26 856 108	5 068 658

Aksjene ble oppført til kostpris ved stiftelse av selskapet. Aksjene ble overført til selskapet etter overgangsregel E. I 2007 ble aksjeposten i Taga Holding AS nedskrevet med kr 599.478,-. Nedskrivningen er knyttet til nedskrivning av Den lille skinkefabrikk AS (tidl.Scandinavian Meat AS) i Taga Holding AS sitt regnskap. Den lille skinkefabrikk AS er et heleid datterselskap av Taga Holding AS.

I konsern Taga Holding AS inngår følgende aksjer:

	Forretnings-kontor	Eier-/ stemme andel	Bokført verdi	Selskapets-kapital	Selskapets resultat
Den lille skinkefabrikk	Trondheim	100 %	0	447 143	104 226
Taga Invest AS	Trondheim	100%	5 650 000	3 252 350	169 899
Røros Spekemat AS	Trondheim	100%	106.000	-13 894	-13 894
Taga Foods AS	Trondheim	100 %	11 783 596	17 737 347	4 717 473
Taga Foods Danmark	Danmark	100 %	5 427 500	5 880 944	779 919
Sum			22 967 096		

Den lille skinkefabrikk as er nedskrevet med kr 1.528.890, -i 2007.

Datterselskapene er konsolidert i konsernregnskapet.

Selskapet solgte i 2009 25% av aksjeposten i Tulip Norge AS. I forbindelse med aksjesalget ble det inngått avtale om at selskapet overtar fordringen som Tulip Food Company P/S i Danmark har overfor Scandinavian Meat AS for kr 2.824.664,-. Fordringens bokførte verdi i Scandinavian Meat AS's regnskap er på kr 12.703.849,-. Ved eliminering i konsernregnskapet medførte dette en egenkapitaløkning i 2009 på kr 9.879.185,-.

Den 21/12-2017 ble samtlige aksjer i Taga Invest AS kjøpt og selskapet inngår dermed i konsernet.

Kjøpssummen på Kr 5.650.000 fordeles slik:

Tanem Holding AS	600 aksjer	3.390.000
Seven Invest AS	400 aksjer	2.260.000

Kjøpssummen er belastet med 5% renter og skal betales i sin helhet innen 31.12.2022.

Selgere har pant i aksjene inntil oppgjør er funnet sted.

Tilknyttet selskap

Tanem Holding AS har eierandel i tilknyttet selskap:

	Eierandel	Ant aksjer	Kostpris/ bokført verdi	Selskapets egenkapital	Selskapets resultat pr 31.12
Sierra Jamon AS	37,5%	375	37 500		

Selskapet ble stiftet 2/3-2021.



Tanem Holding AS Noter for inntektsåret 2021

Note 7 - Nærstående parter og annen kortsiktig gjeld

Ved utgangen av regnskapsåret er følgende balanseposter knyttet til transaksjoner med nærstående parter.

	2021	2020
Fordring Taga Holding AS	2 620 530	2 655 031
Gjeld aksjonær	1 577 704	1 889 620

Beløpet til Taga Holding AS er renteberegnet med 5%.
Resterende er ikke renteberegnet

Annen kortsiktig gjeld er oppført til pålydende.

Konsernet

Mellomværende og konserninterne transaksjoner er i konsernregnskapet eliminert.

Mellomværende med nærstående selskap:

Taga Foods AS har leverandørgjeld til Taga Danmark A/S	17 651 599
Taga Foods AS har kundefordring til Taga Foods Danmark A/S	10 830 210
Taga Foods AS har fordring til Taga Holding AS	4 907 190
Taga Foods AS har langsiktig fordring mot Taga Invest AS	5 900 000
Taga Holding AS har fordring på Taga Invest AS	4 876 946
Taga Holding AS har gjeld til Den lille skinkefabrikken AS	12 043 061
Taga Holding AS har fordring mot Røros Spekemat AS	13 894
Taga Holding AS har konsernbidragsfordring på Taga Foods AS	4 093 310
Taga Invest AS har konsernbidragsfordring på Taga Holding AS	3 018 137
Den lille skinkefabrikk AS har konsernbidragsfordring på Taga Holding AS	1 118 431



Tanem Holding AS
Noter for inntektsåret 2021

Note 8 - Pantstillelser og garantier

Morselskap

Selskapet har ingen tinglyste heftelser.

Morselskap

Selskapet har ingen tinglyste heftelser.

Konsernet

Avgitte pantstillelser:

Driftstilbehør	Taga Foods AS	Sparebank 1 SMN	30 000 000
Varelager	Taga Foods AS	Sparebank 1 SMN	30 000 000
Factoring	Taga Foods AS	Sparebank 1 SMN	30 000 000
Enkle pengekrav	Taga Foods AS	Sparebank 1 SMN	15 000 000
Fast eiendom	Taga Invest AS	Sparebank 1 SMN	45 000 000

I tillegg har Tobjørn Tanem og Ole Birger Giæver stilt kausjon med 1 MNOK hver.

Pantesikret gjeld

	2021	2020
Langsiktig gjeld:		
Gjeld til kredittinstitusjoner	19 676 215	3 268 596
Kortsiktig gjeld:		
Gjeld til kredittinstitusjoner	27 152 992	20 097 741
Sum	26 284 596	23 366 337

Av konsernets langsiktige gjeld, forfaller kr 715.596 senere enn 5 år etter balansedagen.

<u>Bokført verdi av pantsatte eiendeler</u>	2021	2020
Varelager	13 195 722	13 689 065
Kundefordringer	15 586 481	15 388 438
Tomter og bygninger, goodwill	43 540 662	18 686 585
Varige driftsmidler, inventar, driftsløsøre, utv.kostnader	6 412 966	4 635 084
Sum	78 735 831	52 399 172

**Tanem Holding AS**
Noter for inntektsåret 2021**Note 9 -Varige driftsmidler - konsernet**

konsernet	Varemerker goodwill	Bygninger og tomter	Maskiner og anlegg	Driftsløsøre og inventar	Finansiell leasing	sum
IB	1 136 891	27 703 172	20 221 410	4 664 397	15 488 356	69 214 226
Tilgang	0	28 302 915	2 087 452	1 054 913	14 056 514	45 501 794
Avgang	0	0	0	0	0	0
Anskaffelseskost 31.12.	1 136 891	56 006 087	22 308 862	5 719 310	29 544 870	114 716 020
Akkumulerte av/- nedskr. 1.1.	1 136 891	9 016 581	16 177 811	4 072 919	8 117 488	38 521 690
Årets avskrivninger	0	1 785 638	840 186	511 368	3 217 617	6 354 809
Forskuddsleie leasing					3 364 847	3 364 847
Valutaendring			12 924			12 924
Avskrivning merverdi salg aksjer	0	0	0	0	0	-415 800
Akk. av- og nedskr 31.12.	1 136 891	10 802 219	17 030 921	4 584 287	14 699 952	47 838 470
Balanseført verdi 31.12.	0	45 203 862	5 277 946	1 135 025	14 844 916	66 877 553
Interngevinst ifm salg aksjer i taga invest		-1 663 200				-1 663 200
sum balanseført verdi 31.12 konsern	0	43 540 662	5 277 946	1 135 025	14 844 916	64 798 549
Økonomisk levetid	3 - 99 år	20 - 100 år	5 - 10 år	3 - 5 år	5 år	0
Avskrivningsplan	Lineær	Lineær	Lineær	Lineær		0

Avskrivningsplan på leasing følger innbetalingsplan for finansiell leasing, da dette best reflekterer den økonomiske levetiden.

Taga Invest AS har mottatt kr. 2 500 000 i investeringstilskudd fra Innovasjon Norge i forbindelse med fabrikkutbygging. Tilskuddet behandles etter nettometoden, og går til nedkviktingen på kostpris driftsmiddel. Skattemessig og regnskapsmessig avskrivning starter når byggetrinn er tatt i bruk, i 2022.

Note 10- leasing - konsernet**Konsernet**

Det er i 2017 - 2021 inngått leasingavtaler på maskiner og utstyr.

Leasingavtalene er inngått i perioden 13.10.16 til 07.12.21.

Samtlige avtaler har en løpetid på 60 mnd, og inngåtte leasingavtaler beløper seg til Kr 27 466 419, hvorav kr 5 012 637 utgjør leasingforskudd..

Forpliktelsen pr 31.12.2021 beløper seg til kr 14 844 956

Avskrivningsplan på leasing følger innbetalingsplan for finansiell leasing.

	Verdi
IB	13 409 905
Tilgang i år	14 056 514
Sum tilganger	27 466 419
Akkumulert avskrivning 01.01.	4 248 390
Årets avskrivning	3 217 617
Akkumulerte avskrivninger 31.12	7 466 007
Akkumulerte forskuddsbet. pr 01.01	1 790 607
Årets rentekostnader	142 818
Årets forskuddbetalinger	3 222 031
Akkumulerte forskuddsbet. 31.12	5 155 456
Balanseført verdi fin. leasing 31.12	14 844 956



Tanem Holding AS Noter for inntektsåret 2021

Leasingforskudd

I posten andre langsiktige fordringer inngår leasingforskudd med kr 3 572 038.

Leasingforskudd til fordeling pr kommende år:

<u>År 2022</u>	<u>År 2023</u>	<u>År 2024</u>	<u>År 2025</u>	<u>År 2026</u>	<u>sum</u>
993 594	885 657	761 953	732 070	198 764	3 572 038

Note 11- Fortsatt drift -korona

Koronapandemien som inntraff i januar 2020, har også i deler av 2021 medført noe vekst i omsetning og resultat som følge av myndighetenes stenging av grensene og dermed stopp av grensehandelen. Koronautbruddene har på nåværende tidspunkt ikke påvirket driften og selskapets økonomiske stilling i negativ grad.

Utviklingen i pandemien følges nøye av selskapets ledelse, og det arbeides med ulike tiltaksplaner som vil bli iverksatt om selskapet i fremtiden skulle bli negativt berørt av pandemien.

Som følge av Covid 19 og stengte grenser har tilgang på råvare tilspisset seg pga undekning i markedet. Selskapet følger de pålegg og generelle rådene fra Helsemyndigheter og annen myndighet. Hendelsen anses så langt ikke å ha skapt vesentlig usikkerhet om foretakets evne til fortsatt drift, og årsregnskapet er derfor avlagt under forutsetning om fortsatt drift.

Note 12- Omsetning fordelt på virksomhet og geografi

	Geografisk område for omsetning	Omsetning pr selskap	Andre driftsinntekter pr selskap	Konsern-eliminering	Omsetning pr selskap, konsernelliminert
Taga Foods AS	Norge	159 398 330	86 553	0	159 484 883
Taga Foods Danmark A/S	Danmark	67 550 378		39 477 815	28 072 563
Taga Invest AS	Heim kommune		1 387 575	1 387 575	0
Taga Holding AS	Trondheim		1030 080	1 030 080	0
Sum		226 948 708	2 504 208	41 895 470	187 557 446

Varene distribueres nasjonalt, og geografisk fordeling er ihht geografisk populasjon i Norge.

Note 13 Offentlig tilskudd - skattefunn og tilskudd fra Innovasjon Norge

Konsernet:

Taga Invest AS har mottatt kr. 2 500 000 i investeringstilskudd fra Innovasjon Norge i forbindelse med fabrikkutbygging. Tilskuddet behandles etter nettometoden, og går til nedkviktingen på kostpris driftsmiddel. Skattemessig og regnskapsmessig avskrivning starter når byggetrinnet er tatt i bruk, i 2022.

Taga Foods AS har fått innvilget og godkjent et Skattefunns-prosjekt relatert til forsknings- og utviklingsprosjekter over tidsperioden 2021-2023. Prosjektet har en total kostnadsramme på 18 705 000 over disse tre årene, med maksimalt skattefradrag på



Tanem Holding AS

Noter for inntektsåret 2021

19%, kr 3 554 000.

I 2021 er det kostnadsført Kr 6 656 000 på prosjektet.

Årets inntektsføring ifm skattefradrag på 19% beløper seg 1 264 651,-.

Beløpet er i sin helhet ført som reduksjon av posten andre kostnader.

Fordringen inngår i post andre kortsiktige fordringer.



BDO AS
Klæbuveien 127B
7031 Trondheim

Uavhengig revisors beretning

Til generalforsamlingen i Tanem Holding AS

Konklusjon

Vi har revidert Tanem Holding AS sitt årsregnskap.

Årsregnskapet består av:

- Selskapsregnskapet, som består av balanse per 31. desember 2021, resultatregnskap og kontantstrømoppstilling for regnskapsåret avsluttet per denne datoen og noter, herunder et sammendrag av viktige regnskapsprinsipper, og
- Konsernregnskapet, som består av balanse per 31. desember 2021, resultatregnskap og kontantstrømoppstilling for regnskapsåret avsluttet per denne datoen og noter, herunder et sammendrag av viktige regnskapsprinsipper.

Etter vår mening:

- Oppfyller årsregnskapet gjeldende lovkrav
- Gir selskapsregnskapet et rettviseende bilde av selskapets finansielle stilling per 31. desember 2021 og av dets resultater og kontantstrømmer for regnskapsåret som ble avsluttet per denne datoen i samsvar med regnskapslovens regler og god regnskapsskikk i Norge, og
- Gir konsernregnskapet et rettviseende bilde av konsernets finansielle stilling per 31. desember 2021 og av dets resultater og kontantstrømmer for regnskapsåret som ble avsluttet per denne datoen i samsvar med regnskapslovens regler og god regnskapsskikk i Norge.

Grunnlag for konklusjonen

Vi har gjennomført revisjonen i samsvar med de internasjonale revisjonsstandardene International Standards on Auditing (ISA-ene). Våre oppgaver og plikter i henhold til disse standardene er beskrevet nedenfor under Revisors oppgaver og plikter ved revisjonen av årsregnskapet. Vi er uavhengige av selskapet og konsernet slik det kreves i lov, forskrift og International Code of Ethics for Professional Accountants (inkludert internasjonale uavhengighetsstandarder) utstedt av the International Ethics Standards Board for Accountants (IESBA-reglene), og vi har overholdt våre øvrige etiske forpliktelser i samsvar med disse kravene. Innhentet revisjonsbevis er etter vår vurdering tilstrekkelig og hensiktsmessig som grunnlag for vår konklusjon.

Annen informasjon

Styret og daglig leder (ledelsen) er ansvarlig for annen informasjon. Annen informasjon består av årsberetningen. Vår konklusjon om årsregnskapet ovenfor dekker ikke annen informasjon.

I forbindelse med revisjonen av årsregnskapet er det vår oppgave å lese annen informasjon. Formålet er å vurdere hvorvidt det foreligger vesentlig inkonsistens mellom annen informasjon og årsregnskapet og den kunnskap vi har opparbeidet oss under revisjonen av årsregnskapet, eller hvorvidt informasjon i annen informasjon ellers fremstår som vesentlig feil. Vi har plikt til å



rapportere dersom annen informasjon fremstår som vesentlig feil. Vi har ingenting å rapportere i så henseende.

Konklusjon om årsberetningen

Basert på kunnskapen vi har opparbeidet oss i revisjonen, mener vi at årsberetningen

- er konsistent med årsregnskapet og
- inneholder de opplysninger som skal gis i henhold til gjeldende lovkrav.

Styret og daglig leders ansvar for årsregnskapet

Styret og daglig leder (ledelsen) er ansvarlig for å utarbeide årsregnskapet og for at det gir et rettviseende bilde i samsvar med regnskapslovens regler og god regnskapskikk i Norge. Ledelsen er også ansvarlig for slik intern kontroll som den finner nødvendig for å kunne utarbeide et årsregnskap som ikke inneholder vesentlig feilinformasjon, verken som følge av misligheter eller utilsiktede feil.

Ved utarbeidelsen av årsregnskapet må ledelsen ta standpunkt til selskapets og konsernets evne til fortsatt drift og opplyse om forhold av betydning for fortsatt drift. Forutsetningen om fortsatt drift skal legges til grunn for årsregnskapet så lenge det ikke er sannsynlig at virksomheten vil bli avvirket.

Revisors oppgaver og plikter ved revisjonen av årsregnskapet

Vårt mål er å oppnå betryggende sikkerhet for at årsregnskapet som helhet ikke inneholder vesentlig feilinformasjon, verken som følge av misligheter eller utilsiktede feil, og å avgi en revisjonsberetning som inneholder vår konklusjon. Betryggende sikkerhet er en høy grad av sikkerhet, men ingen garanti for at en revisjon utført i samsvar med lov, forskrift og god revisjonsskikk i Norge, herunder ISA-ene, alltid vil avdekke vesentlig feilinformasjon som eksisterer. Feilinformasjon kan oppstå som følge av misligheter eller utilsiktede feil. Feilinformasjon blir vurdert som vesentlig dersom den enkeltvis eller samlet med rimelighet kan forventes å påvirke økonomiske beslutninger som brukerne foretar basert på årsregnskapet.

For videre beskrivelse av revisors oppgaver og plikter vises det til:
<https://revisorforeningen.no/revisjonsberetninger>

BDO AS

Stein Erik Sæther
statsautorisert revisor
(elektronisk signert)



PENNEO

Signaturene i dette dokumentet er juridisk bindende. Dokument signert med "Penneo"™ - sikker digital signatur.
De signerende parter sin identitet er registrert, og er listet nedenfor.

"Med min signatur bekrefter jeg alle datoer og innholdet i dette dokument."

Stein Erik Sæther

Partner

Serienummer: 9578-5997-4-19662

IP: 188.95.xxx.xxx

2022-05-27 07:37:29 UTC



Penneo Dokumentnøkket: B0OU0-24BST-3QXEB-QIL3C-IP005-P6442

Dokumentet er signert digitalt, med **Penneo.com**. Alle digitale signatur-data i dokumentet er sikret og validert av den datamaskin-utregnede hash-verdien av det opprinnelige dokument. Dokumentet er låst og tids-stemplet med et sertifikat fra en betrodd tredjepart. All kryptografisk bevis er integrert i denne PDF, for fremtidig validering (hvis nødvendig).

Hvordan bekrefter at dette dokumentet er originalen?

Dokumentet er beskyttet av ett Adobe CDS sertifikat. Når du åpner dokumentet i

Adobe Reader, skal du kunne se at dokumentet er sertifisert av **Penneo e-signature service <penneo@penneo.com>**. Dette garanterer at innholdet i dokumentet ikke har blitt endret.

Det er lett å kontrollere de kryptografiske beviser som er lokalisert inne i dokumentet, med Penneo validator - <https://penneo.com/validate>