



ÅRSREGNSKAPET FOR REGNSKAPSÅRET 2020 - GENERELL INFORMASJON

Enheten

Organisasjonsnummer: 980 398 730
Organisasjonsform: Aksjeselskap
Foretaksnavn: BM-TRADING EIENDOM
BJØRN MARTINSEN AS
Forretningsadresse: Floveien 3
8520 ANKENES

Regnskapsår

Årsregnskapets periode: 01.01.2020 - 31.12.2020

Konsern

Morselskap i konsern: Ja
Konsernregnskap lagt ved: Nei

Regnskapsregler

Regler for små foretak benyttet: Ja
Benyttet ved utarbeidelsen av årsregnskapet til selskapet: Regnskapslovens alminnelige regler

Årsregnskapet fastsatt av kompetent organ

Bekreftet av representant for selskapet: Bjørn Arne Martinsen
Dato for fastsettelse av årsregnskapet: 24.08.2021

Grunnlag for avgivelse

År 2020: Årsregnskapet er elektronisk innlevert
År 2019: Tall er hentet fra elektronisk innlevert årsregnskap fra 2020

Det er ikke krav til at årsregnskapet m.v. som sendes til Regnskapsregisteret er undertegnet. Kontrollen på at dette er utført ligger hos revisor/enhetens øverste organ. Sikkerheten ivaretas ved at innsender har rolle/rettighet for innsending av årsregnskapet via Altinn, og ved at det bekreftes at årsregnskapet er fastsatt av kompetent organ.

Brønnøysundregistrene, 11.08.2022



Resultatregnskap

Beløp i: NOK	Note	2020	2019
RESULTATREGNSKAP			
Inntekter			
Salgsinntekt		1 055 437	1 019 177
Annen driftsinntekt		30 000	
Sum inntekter		1 085 437	1 019 177
Kostnader			
Varekostnad		71 915	51 128
Lønnskostnad	1	206 205	115 312
Avskrivning av driftsmidler og immaterielle eiendeler	7	272 179	258 102
Annen driftskostnad	1	214 279	330 505
Sum kostnader		764 577	755 047
Driftsresultat		320 860	264 130
Finansinntekter og finanskostnader			
Annen renteinntekt		122 788	942
Sum finansinntekter		122 788	942
Annen rentekostnad		414 487	268 431
Sum finanskostnader		414 487	268 431
Netto finans		-291 699	-267 489
Ordinært resultat før skattekostnad		29 161	-3 359
Skattekostnad på ordinært resultat	4	6 380	-746
Ordinært resultat etter skattekostnad		22 781	-2 613
Årsresultat	8	22 781	-2 613
Årsresultat etter minoritetsinteresser		22 781	-2 613
Totalresultat		22 781	-2 613
Overføringer og disponeringer			
Avsatt til annen egenkapital		22 781	-2 613



Resultatregnskap

Beløp i: NOK	Note	2020	2019
Sum overføringer og disponeringer		22 781	-2 613



Balanse

Beløp i: NOK	Note	2020	2019
BALANSE - EIENDELER			
Anleggsmidler			
Immaterielle eiendeler			
Varige driftsmidler			
Tomter, bygninger o.a. fast eiendom	3	9 424 210	9 643 389
Maskiner og anlegg		223 000	255 000
Driftsløsøre, inventar o.a. utstyr		13 000	34 000
Sum varige driftsmidler	7	9 660 210	9 932 389
Finansielle anleggsmidler			
Investering i datterselskap	5	737 000	737 000
Lån til tilknyttet selskap og felles kontrollert virksomhet	5	493 287	353 287
Sum finansielle anleggsmidler		1 230 287	1 090 287
Sum anleggsmidler		10 890 497	11 022 676
Omløpsmidler			
Varer			
Fordringer			
Kundefordringer		138 432	50 721
Andre kortsiktige fordringer		164 160	34 319
Sum fordringer		302 592	85 040
Bankinnskudd, kontanter og lignende			
Bankinnskudd, kontanter o.l.	2	634 805	966 026
Sum bankinnskudd, kontanter og lignende		634 805	966 026
Sum omløpsmidler		937 397	1 051 067
SUM EIENDELER		11 827 894	12 073 742

BALANSE - EGENKAPITAL OG GJELD



Balanse

Beløp i: NOK	Note	2020	2019
Egenkapital			
Innskutt egenkapital			
Aksjekapital	6	150 000	150 000
Sum innskutt egenkapital		150 000	150 000
Opptjent egenkapital			
Annen egenkapital		4 630 430	4 607 649
Sum opptjent egenkapital		4 630 430	4 607 649
Sum egenkapital	8	4 780 430	4 757 649
Gjeld			
Langsiktig gjeld			
Utsatt skatt	4	122 629	131 985
Sum avsetninger for forpliktelser		122 629	131 985
Annen langsiktig gjeld			
Gjeld til kredittinstitusjoner		6 614 618	6 791 850
Øvrig langsiktig gjeld		62 095	83 058
Sum annen langsiktig gjeld	3	6 676 713	6 874 908
Sum langsiktig gjeld		6 799 342	7 006 893
Kortsiktig gjeld			
Leverandørgjeld		35 550	35 913
Betalbar skatt	4	15 736	
Skyldig offentlige avgifter		91 711	178 912
Annen kortsiktig gjeld		105 125	94 375
Sum kortsiktig gjeld		248 122	309 200
Sum gjeld		7 047 464	7 316 093
SUM EGENKAPITAL OG GJELD		11 827 894	12 073 742



Brønnøysundregistrene

ÅRSREGNSKAP FOR REGNSKAPSÅRET 2020 - GENERELL INFORMASJON

Journalnummer: 2021 767338

Enheten

Organisasjonsnummer: 980 398 730
Organisasjonsform: Aksjeselskap
Foretaksnavn: BM-TRADING EIENDOM
BJØRN MARTINSEN AS
Forretningsadresse: Floveien 3
8520 ANKENES

Regnskapsår

Årsregnskapets periode: 01.01.2020 - 31.12.2020

Konsern

Mørselskap i konsern: Ja
Konsernregnskap lagt ved: Nei

Regnskapsregler

Regler for små foretak benyttet: Ja
Benyttet ved utarbeidelsen av
årsregnskapet til selskapet: Regnskapslovens alminnelige regler

Årsregnskapet fastsatt av kompetent organ

Bekreftet av representant for selskapet: Bjørn Arne Martinsen
Dato for fastsettelse av årsregnskapet: 24.08.2021

Revisjon

Årsregnskapet er utarbeidet av ekstern
autorisert regnskapsfører: Ja

Grunnlag for avgivelse

År 2020: Årsregnskap er elektronisk innlevert.
År 2019: Tall er hentet fra elektronisk innlevert årsregnskap fra 2020.

Det er ikke krav til at årsregnskapet m.v. som sendes til Regnskapsregisteret er undertegnet. Kontrollen på at dette er utført ligger hos revisor/enhetens øverste organ. Sikkerheten ivaretas ved at innsender har rolle/rettighet for innsending av årsregnskapet via Altinn, og ved at det bekreftes at årsregnskapet er fastsatt av kompetent organ.

Brønnøysundregistrene, 02.10.2021



Organisasjonsnr: 980 398 730
BM-TRADING EIENDOM
BJØRN MARTINSEN AS

RESULTATREGNSKAP

<u>Beløp i: NOK</u>	<u>Note</u>	<u>2020</u>	<u>2019</u>
RESULTATREGNSKAP			
Inntekter			
Salgsinntekt		1 055 437	1 019 177
Annen driftsinntekt		30 000	
Sum inntekter		1 085 437	1 019 177
Kostnader			
Varekostnad		71 915	51 128
Lønnskostnad	1	206 205	115 312
Avskrivning av driftsmidler og immaterielle eiendeler	7	272 179	258 102
Annen driftskostnad	1	214 279	330 505
Sum kostnader		764 577	755 047
Driftsresultat		320 860	264 130
Finansinntekter og finanskostnader			
Annen renteinntekt		122 788	942
Sum finansinntekter		122 788	942
Annen rentekostnad		414 487	268 431
Sum finanskostnader		414 487	268 431
Netto finans		-291 699	-267 489
Ordinært resultat før skattekostnad			
Skattekostnad på ordinært resultat	4	6 380	-746
Ordinært resultat etter skattekostnad		22 781	-2 613
Årsresultat	8	22 781	-2 613
Årsresultat etter minoritetsinteresser		22 781	-2 613
Totalresultat		22 781	-2 613
Overføringer og disponeringer			
Avsatt til annen egenkapital		22 781	-2 613
Sum overføringer og disponeringer		22 781	-2 613



Aksjekapital	6	150 000	150 000
Sum innskutt egenkapital		150 000	150 000
Opptjent egenkapital			
Annen egenkapital		4 630 430	4 607 649
Sum opptjent egenkapital		4 630 430	4 607 649
Sum egenkapital	8	4 780 430	4 757 649
Gjeld			
Langsiktig gjeld			
Utsatt skatt	4	122 629	131 985
Sum avsetninger for forpliktelseser		122 629	131 985
Annen langsiktig gjeld			
Gjeld til kredittinstitusjoner		6 614 618	6 791 850
Øvrig langsiktig gjeld		62 095	83 058
Sum annen langsiktig gjeld	3	6 676 713	6 874 908
Sum langsiktig gjeld		6 799 342	7 006 893
Kortsiktig gjeld			
Leverandørgjeld		35 550	35 913
Betalbar skatt	4	15 736	
Skyldig offentlige avgifter		91 711	178 912
Annen kortsiktig gjeld		105 125	94 375
Sum kortsiktig gjeld		248 122	309 200
Sum gjeld		7 047 464	7 316 093
SUM EGENKAPITAL OG GJELD		11 827 894	12 073 742



Organisasjonsnr: 980 398 730
BM-TRADING EIENDOM
BJØRN MARTINSEN AS

NOTEOPPLYSNINGER - SELSKAP - alle poster oppgitt i hele tall

Note

Antall årsverk i regnskapsåret

Virksomheten har hatt følgende antall årsverk:
1.00



Hålogaland Revisjon

statsautoriserte revisorer

Hålogaland Revisjon AS Org.nr. 934 147 014 MVA
Dronningens gate 33 • Postboks 444, N-8506 Narvik
Telefon: +47 76 96 55 55 • Fax: +47 76 96 55 56
E-mail: narvik@halogalandrevisjon.no
Autorisert regnskapsfører

Oppdragsansvarlige revisorer:
Statsautoriserte revisorer Fred-Åge Eide,
Tore Aleksander Hanssen og Mikael Falch Hope
Medlemmer av Den Norske Revisorforening

Til generalforsamlingen i

BM-Trading Eiendom Bjørn Martinsen AS

REVISORS BERETNING

Uttalelse om revisjonen av årsregnskapet

Konklusjon

Vi har revidert årsregnskapet for *BM-Trading Eiendom Bjørn Martinsen AS* som viser et overskudd på kr 22 781,-.

Årsregnskapet består av balanse per 31. desember 2020, resultatregnskap for regnskapsåret avsluttet per denne datoen og noter til årsregnskapet, herunder et sammendrag av viktige regnskapsprinsipper.

Etter vår mening er det medfølgende årsregnskapet avgitt i samsvar med lov og forskrifter og gir et rettviseende bilde av selskapets finansielle stilling per 31. desember 2020, og av dets resultater for regnskapsåret avsluttet per denne datoen i samsvar med regnskapslovens regler og god regnskapsskikk i Norge.

Grunnlag for konklusjonen

Vi har gjennomført revisjonen i samsvar med lov, forskrift og god revisjonsskikk i Norge, herunder de internasjonale revisjonsstandardene (ISA-ene). Våre oppgaver og plikter i henhold til disse standardene er beskrevet i Revisors oppgaver og plikter ved revisjon av årsregnskapet. Vi er uavhengige av selskapet slik det kreves i lov og forskrift, og har overholdt våre øvrige etiske forpliktelser i samsvar med disse kravene. Etter vår oppfatning er innhentet revisjonsbevis tilstrekkelig og hensiktsmessig som grunnlag for vår konklusjon.

Styrets og daglig leders ansvar for årsregnskapet

Styret og daglig leder (ledelsen) er ansvarlig for å utarbeide årsregnskapet i samsvar med lov og forskrifter, herunder for at det gir et rettviseende bilde i samsvar med regnskapslovens regler og god regnskapsskikk i Norge. Ledelsen er også ansvarlig for slik intern kontroll som den finner nødvendig for å kunne utarbeide et årsregnskap som ikke inneholder vesentlig feilinformasjon, verken som følge av misligheter eller utilsiktede feil.

Ved utarbeidelsen av årsregnskapet må ledelsen ta standpunkt til selskapets evne til fortsatt drift og opplyse om forhold av betydning for fortsatt drift. Forutsetningen om fortsatt drift skal legges til grunn for årsregnskapet så lenge det ikke er sannsynlig at virksomheten vil bli avvirket.

Side 1 av 2



Hålogaland Revisjon

Revisors oppgaver og plikter ved revisjonen av årsregnskapet

Vårt mål er å oppnå betryggende sikkerhet for at årsregnskapet som helhet ikke inneholder vesentlig feilinformasjon, verken som følge av misligheter eller utilsiktede feil, og å avgi en revisjonsberetning som inneholder vår konklusjon. Betryggende sikkerhet er en høy grad av sikkerhet, men ingen garanti for at en revisjon utført i samsvar med lov, forskrift og god revisjonsskikk i Norge, herunder ISA-ene, alltid vil avdekke vesentlig feilinformasjon som eksisterer. Feilinformasjon kan oppstå som følge av misligheter eller utilsiktede feil. Feilinformasjon blir vurdert som vesentlig dersom den enkeltvis eller samlet med rimelighet kan forventes å påvirke økonomiske beslutninger som brukerne foretar basert på årsregnskapet.

For videre beskrivelse av revisors oppgaver og plikter vises det til

<https://revisorforeningen.no/revisjonsberetninger>.

Uttalelse om øvrige lovmessige krav

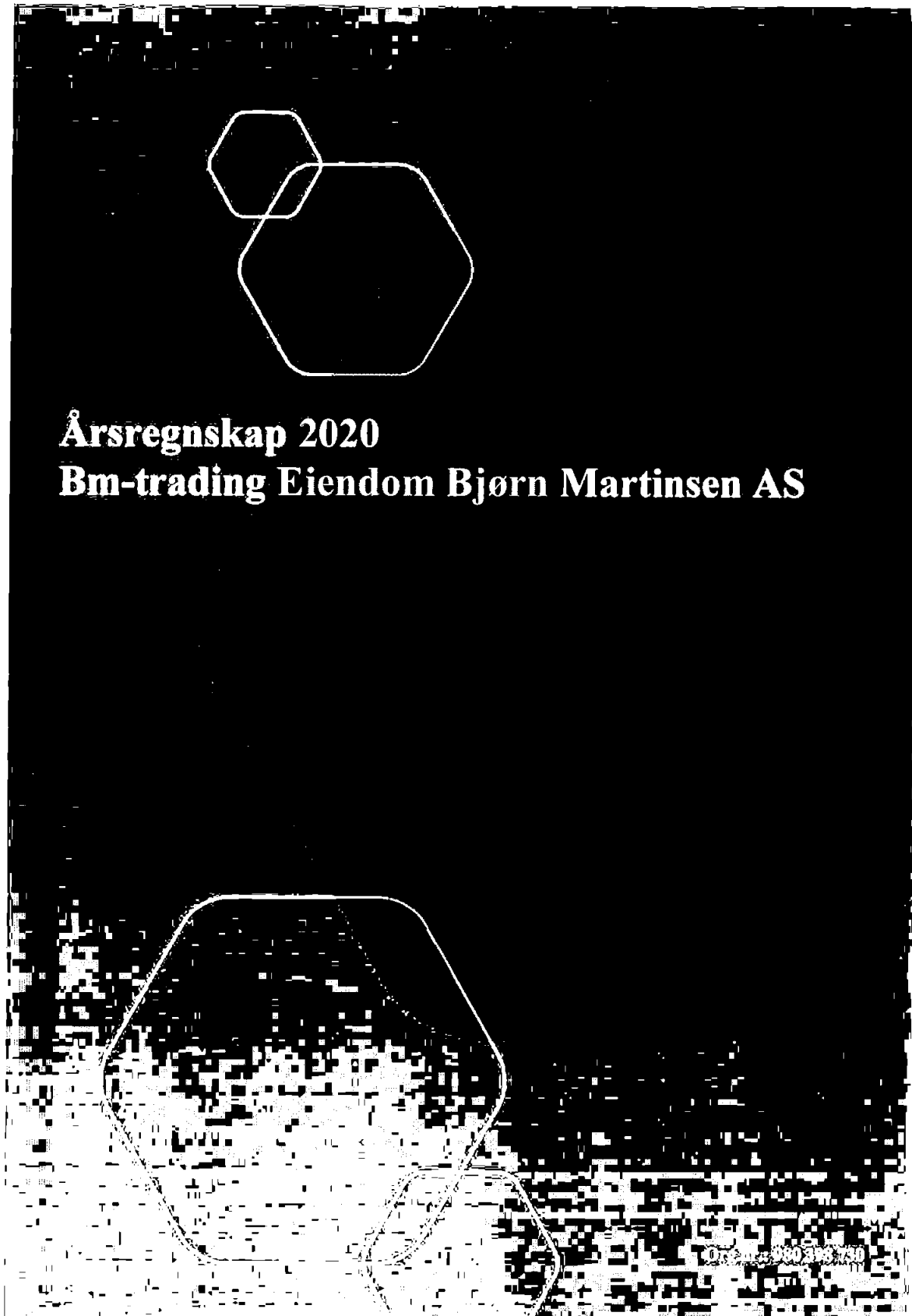
Konklusjon om registrering og dokumentasjon

Basert på vår revisjon av årsregnskapet som beskrevet ovenfor, og kontrollhandlinger vi har funnet nødvendig i henhold til internasjonal standard for attestasjonsoppdrag (ISAE) 3000 «Attestasjonsoppdrag som ikke er revisjon eller forenklet revisorkontroll av historisk finansiell informasjon», mener vi at ledelsen har oppfylt sin plikt til å sørge for ordentlig og oversiktlig registrering og dokumentasjon av selskapets regnskapsopplysninger i samsvar med lov og god bokføringsskikk i Norge.

Narvik, 31. august 2021

Hålogaland Revisjon AS

Tore Aleksander Hanssen
statsautorisert revisor





Resultatregnskap			
Bm-trading Eiendom Bjørn Martinsen AS			
Driftsinntekter og driftskostnader	Note	2020	2019
Salgsinntekt		1 055 437	1 019 177
Annen driftsinntekt		30 000	0
Sum driftsinntekter		<u>1 085 437</u>	<u>1 019 177</u>
Varekostnad		71 915	51 128
Lønnskostnad	1	206 205	115 312
Avskrivning av driftsmidler og immaterielle eiendeler	7	272 179	258 102
Annen driftskostnad	1	214 279	330 505
Sum driftskostnader		<u>764 577</u>	<u>755 047</u>
Driftsresultat		<u>320 860</u>	<u>264 130</u>
Finansinntekter og finanskostnader			
Annen renteinntekt		122 788	942
Annen rentekostnad		414 487	268 431
Resultat av finansposter		<u>-291 699</u>	<u>-267 489</u>
Ordinært resultat før skattekostnad		29 161	-3 359
Skattekostnad på ordinært resultat	4	6 380	-746
Ordinært resultat		<u>22 781</u>	<u>-2 613</u>
Årsresultat	8	<u>22 781</u>	<u>-2 613</u>
Overføringer			
Avsatt til annen egenkapital		22 781	-2 613
Sum overføringer		<u>22 781</u>	<u>-2 613</u>

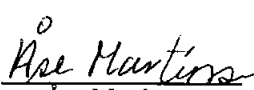




Balanse			
Bm-trading Eiendom Bjørn Martinsen AS			
Eiendeler	Note	2020	2019
Anleggsmidler			
Varige driftsmidler			
Tomter, bygninger o.a. fast eiendom	3	9 424 210	9 643 389
Maskiner og anlegg		223 000	255 000
Driftsløsøre, inventar o.a. utstyr		13 000	34 000
Sum varige driftsmidler	7	<u>9 660 210</u>	<u>9 932 389</u>
Investeringer i datterselskap	5	737 000	737 000
Lån til tilknyttet selskap	5	493 287	353 287
Sum finansielle anleggsmidler		<u>1 230 287</u>	<u>1 090 287</u>
Sum anleggsmidler		<u>10 890 497</u>	<u>11 022 676</u>
Omløpsmidler			
Fordringer			
Kundefordringer		138 432	50 721
Andre kortsiktige fordringer		164 160	34 319
Sum fordringer		<u>302 592</u>	<u>85 040</u>
Bankinnskudd, kontanter o.l.	2	634 805	966 026
Sum omløpsmidler		<u>937 397</u>	<u>1 051 067</u>
Sum eiendeler		<u>11 827 894</u>	<u>12 073 742</u>



Balanse			
Bm-trading Eiendom Bjørn Martinsen AS			
	Note	2020	2019
Egenkapital og gjeld			
Innskutt egenkapital			
Aksjekapital	6	150 000	150 000
Sum innskutt egenkapital		<u>150 000</u>	<u>150 000</u>
Opptjent egenkapital			
Annen egenkapital		4 630 430	4 607 649
Sum opptjent egenkapital		<u>4 630 430</u>	<u>4 607 649</u>
Sum egenkapital	8	<u>4 780 430</u>	<u>4 757 649</u>
Gjeld			
Utsatt skatt	4	122 629	131 985
Sum avsetning for forpliktelser		<u>122 629</u>	<u>131 985</u>
Annen langsiktig gjeld			
Gjeld til kredittinstitusjoner		6 614 618	6 791 850
Øvrig langsiktig gjeld		62 095	83 058
Sum annen langsiktig gjeld	3	<u>6 676 713</u>	<u>6 874 908</u>
Kortsiktig gjeld			
Leverandørgjeld		35 550	35 913
Betalbar skatt	4	15 736	0
Skyldig offentlige avgifter		91 711	178 912
Annen kortsiktig gjeld		105 125	94 375
Sum kortsiktig gjeld		<u>248 122</u>	<u>309 200</u>
Sum gjeld		<u>7 047 464</u>	<u>7 316 093</u>
Sum egenkapital og gjeld		<u>11 827 894</u>	<u>12 073 742</u>

Narvik, 24.08.2021
Styret i Bm-trading Eiendom Bjørn Martinsen AS

 Åse Martinsen styremedlem	 Bjørn Arne Martinsen styreleder/daglig leder	 Rune Flåten styremedlem
---	---	--

Bm-trading Eiendom Bjørn Martinsen AS Side 4



Noter

Bm-trading Eiendom Bjørn Martinsen AS

Regnskapsprinsipper

Årsregnskapet er satt opp i samsvar med regnskapsloven og NRS 8 - God regnskapsskikk for små foretak.

Driftsinntekter

Inntektsføring ved salg av varer skjer på leveringstidspunktet. Tjenester inntektsføres etter hvert som de leveres.

Skatt

Skattekostnaden i resultatregnskapet omfatter både periodens betalbare skatt og endring i utsatt skatt. Utsatt skatt er beregnet med 22 % på grunnlag av de midlertidige forskjeller som eksisterer mellom regnskapsmessige og skattemessige verdier, samt ligningsmessig underskudd til fremføring ved utgangen av regnskapsåret. Skatteøkende og skattereducerende midlertidige forskjeller som reverserer eller kan reverseres i samme periode er utlignet og nettoført.

Klassifisering og vurdering av anleggsmidler

Anleggsmidler omfatter eiendeler bestemt til varig eie og bruk. Anleggsmidler er vurdert til anskaffelseskost. Varige driftsmidler balanseføres og avskrives over driftsmidlets økonomiske levetid. Varige driftsmidler nedskrives til gjenvinnbart beløp ved verdifall som forventes ikke å være forbigående. Gjenvinnbart beløp er det høyeste av netto salgsverdi og verdi i bruk. Verdi i bruk er nåverdi av fremtidige kontantstrømmer knyttet til eiendelen. Nedskrivningen reverseres når grunnlaget for nedskrivningen ikke lenger er til stede.

Klassifisering og vurdering av omløpsmidler

Omløpsmidler og kortsiktig gjeld omfatter normalt poster som forfaller til betaling innen ett år etter balansedagen, samt poster som knytter seg til varekretsløpet. Omløpsmidler vurderes til laveste verdi av anskaffelseskost og virkelig verdi.

Aksjer i datterselskap

Datterselskap vurderes etter kostmetoden i selskapsregnskapet. Investeringen er vurdert til anskaffelseskost for aksjene med mindre nedskrivning har vært nødvendig. Det er foretatt nedskrivning til virkelig verdi når verdifall skyldes årsaker som ikke kan forventes å være forbigående og det må anses nødvendig etter god regnskapsskikk. Nedskrivninger er reversert når grunnlaget for nedskrivning ikke lenger er til stede.

Utbytte, konsernbidrag og andre utdelinger fra datterselskap er inntektsført samme år som det er avsatt i givers regnskap. Overstiger utbytte / konsernbidraget andelen av opptjent resultat etter anskaffelsestidspunktet, representerer den overskytende del tilbakebetaling av investert kapital, og utdelingene er fratrukket investeringens verdi i balansen til morselskapet.

Fordringer

Kundefordringer og andre fordringer oppføres til pålydende etter fradrag for avsetning til forventet tap. Avsetning til tap gjøres på grunnlag av en individuell vurdering av de enkelte fordringene.



Noter

Bm-trading Eiendom Bjørn Martinsen AS

Note 1 Lønnskostnader og ytelser, godtgjørelser til daglig leder, styret og revisor

Lønnskostnader	2020	2019
Lønninger	100 000	346 800
Arbeidsgiveravgift	5 100	17 687
Andre personalkostnader	101 105	0
Aktivert lønn	0	-249 175
Sum	206 205	115 312

Selskapet har i 2020 sysselsatt 1 årsverk.

Pensjonsforpliktelser

Selskapet er ikke pliktig til å ha tjenestepensjonsordning etter lov om obligatorisk tjenestepensjon.

Ytelser til ledende personer

Daglig/styrets leder

Lønn	100 000
Sum	100 000

Revisor

Kostnadsført godtgjørelse til revisor utgjør kr. 32 938, herav kr. 10 763 til annen bistand.

Note 2 Bankinnskudd

Innestående midler på skattetrekkskonto (bundne midler) er på kr. 0.

Note 3 Pantstillelser og garantier.

Pantstillelser og lignende	Gjeld sikret ved pant	Eiendeler stillet som sikkerhet	Balanseført verdi pant
Pantelån	6 676 713	Bygning & driftsmidler	9 424 210

Gjeld som forfaller mer enn 5 år etter regnskapsårets slutt utgjør kr. 6 614 618.



Noter

Bm-trading Eiendom Bjørn Martinsen AS

Note 4 Skatt

Årets skattekostnad	2020	2019
Resultatført skatt på ordinært resultat:		
Betalbar skatt	15 736	0
Endring i utsatt skatt	-9 356	-746
Skattekostnad ordinært resultat	6 380	-746

Skattepliktig inntekt:		
Ordinært resultat før skatt	29 161	-3 359
Permanente forskjeller	-162	-32
Endring i midlertidige forskjeller	43 455	2 462
Anvendelse av fremførbart underskudd	-929	0
Skattepliktig inntekt	71 525	-929

Betalbar skatt i balansen:		
Betalbar skatt på årets resultat	15 736	0
Sum betalbar skatt i balansen	15 736	0

Skatteeffekten av midlertidige forskjeller som har gitt opphav til utsatt skatt og utsatte skattefordeler, spesifisert på typer av midlertidige forskjeller

	2020	2019	Endring
Varige driftsmidler	557 404	600 859	43 455
Sum	557 404	600 859	43 455

Akkumulert fremførbart underskudd	0	-929	-929
Grunnlag for utsatt skatt	557 404	599 930	42 526
Utsatt skatt (22 %)	122 629	131 985	9 356

Note 5 Investering i andre selskap/lån tilknyttet selskap

Firma	Bokført verdi	Eierandel/ stemmerett	Selskapets egenkapital	Selskapets resultat 2020
Narvik Betongbrygger AS	112 000	100 %	195 595	18 186
Harstad Varme Flis og Steinsenter AS	625 000	100 %	549 068	-33 585

Lån ytt til Narvik Betongbrygger AS utgjør pr 31.12.2020 kr 493 287. Lånet skal nedbetales over 10 år og som sikkerhet skal det etableres pant i driftsløsøre og betongform. I henhold til avtale skal første avdrag betales 31.12.2018 og deretter løpende for hvert år den 31.12.



Noter

Bm-trading Eiendom Bjørn Martinsen AS

Note 6 Aksjonærer

Aksjekapitalen i Bm-trading Eiendom Bjørn Martinsen AS pr. 31.12 består av:

	Antall	Pålydende	Bokført
Ordinære aksjer	150	1 000,0	150 000
Sum	150		150 000

Eierstruktur

De største aksjonærene i % pr. 31.12 var:

	Ordinære	Eierandel	Stemmeandel
Bjørn Arne Martinsen	75	50,0	50,0
Rune Flåten	45	30,0	30,0
Åse Martinsen	30	20,0	20,0
Totalt antall aksjer	150	100,0	100,0

Aksjer og opsjoner eiet av medlemmer i styret og daglig leder:

Navn	Verv	Ordinære
Bjørn Arne Martinsen	styreleder/daglig leder	75
Rune Flåten	styremedlem	45
Åse Martinsen	styremedlem	30
Totalt antall aksjer		150

Note 7 Anleggsmidler

	Materielle Eiendeler	Bygninger	Sum
Anskaffelseskost pr. 01.01.20	448 994	11 830 335	12 279 329
= Anskaffelseskost 31.12.20	448 994	11 830 335	12 279 329
Akkumulerte avskrivninger 31.12.20	212 994	2 406 125	2 619 119
= Bokført verdi 31.12.20	236 000	9 424 210	9 660 210
Årets ordinære avskrivninger	53 000	219 179	272 179
Økonomisk levetid	3-10 år	0-50 år	
Avskrivningsplan		saldo 7%	



Noter

Bm-trading Eiendom Bjørn Martinsen AS

Note 8 Egenkapital

	Aksjekapital	Annen egenkapital	Sum egenkapital
Pr 01.01.2020	150 000	4 607 649	4 757 649
Årets resultat		22 781	22 781
Pr 31.12.2020	150 000	4 630 430	4 780 430