



ÅRSREGNSKAPET FOR REGNSKAPSÅRET 2023 - GENERELL INFORMASJON

Enheten

Organisasjonsnummer: 982 168 899
Organisasjonsform: Aksjeselskap
Foretaksnavn: Ø T GUNDERSEN AS
Forretningsadresse: Larkollveien 59
1570 DILLING

Regnskapsår

Årsregnskapets periode: 01.01.2023 - 31.12.2023

Konsern

Morselskap i konsern: Nei

Regnskapsregler

Regler for små foretak benyttet: Ja
Benyttet ved utarbeidelsen av årsregnskapet til selskapet: Regnskapslovens alminnelige regler

Årsregnskapet fastsatt av kompetent organ

Bekreftet av representant for selskapet: Øivind Gundersen
Dato for fastsettelse av årsregnskapet: 21.05.2024

Grunnlag for avgivelse

År 2023: Årsregnskapet er elektronisk innlevert
År 2022: Tall er hentet fra elektronisk innlevert årsregnskap fra 2023

Det er ikke krav til at årsregnskapet m.v. som sendes til Regnskapsregisteret er undertegnet. Kontrollen på at dette er utført ligger hos revisor/enhetens øverste organ. Sikkerheten ivaretas ved at innsender har rolle/rettighet for innsending av årsregnskapet via Altinn, og ved at det bekreftes at årsregnskapet er fastsatt av kompetent organ.

Brønnøysundregistrene, 11.03.2025



Resultatregnskap

Beløp i: NOK	Note	2023	2022
RESULTATREGNSKAP			
Inntekter			
Salgsinntekt		10 370 068	10 788 651
Annen driftsinntekt		1 148	255 721
Sum inntekter		10 371 216	11 044 371
Kostnader			
Varekostnad		7 728 746	7 928 807
Lønnskostnad	1	1 665 592	1 752 318
Avskrivning på driftsmidler	2	213 636	209 359
Annen driftskostnad		1 010 519	880 282
Sum kostnader		10 618 493	10 770 766
Driftsresultat		-247 276	273 605
Finansinntekter og finanskostnader			
Annen renteinntekt		32 171	14 654
Sum finansinntekter		32 171	14 654
Annen rentekostnad		13 865	7 863
Annen finanskostnad		69 769	70 397
Sum finanskostnader		83 635	78 260
Netto finans		-51 464	-63 606
Ordinært resultat før skattekostnad		-298 740	209 999
Skattekostnad på resultat	3	-65 722	46 199
Ordinært resultat etter skattekostnad		-233 018	163 800
Årsresultat		-233 018	163 800
Årsresultat etter minoritetsinteresser		-233 018	163 800
Totalresultat		-233 018	163 800
Overføringer og disponeringer			



Resultatregnskap

Beløp i: NOK	Note	2023	2022
Avsatt til annen egenkapital			163 800
Overført fra annen egenkapital		-233 018	
Sum overføringer og disponeringer		-233 018	163 800



Balanse

Beløp i: NOK	Note	2023	2022
BALANSE - EIENDELER			
Anleggsmidler			
Immaterielle eiendeler			
Utsatt skattefordel	3		
Varige driftsmidler			
Tomter, bygninger o.a. fast eiendom	2		
Maskiner og anlegg	2		
Skip og flytende installasjoner	2		
Transportmidler	2	521 462	730 622
Driftsløsøre, inventar o.a. utstyr	2	1 520	5 996
Sum varige driftsmidler	2, 4	522 982	736 618
Sum anleggsmidler		522 982	736 618
Omløpsmidler			
Varer			
Sum varer		252 484	208 849
Fordringer			
Kundefordringer		829 668	867 006
Andre kortsiktige fordringer		44 790	8 526
Sum fordringer		874 458	875 532
Bankinnskudd, kontanter og lignende			
Bankinnskudd, kontanter o.l.		1 190 218	1 358 282
Sum bankinnskudd, kontanter og lignende		1 190 218	1 358 282
Sum omløpsmidler		2 317 159	2 442 663
SUM EIENDELER		2 840 141	3 179 281

BALANSE - EGENKAPITAL OG GJELD

Egenkapital



Balanse

Beløp i: NOK	Note	2023	2022
Innskutt egenkapital			
Aksjekapital	5	100 000	100 000
Beholdning av egne aksjer	5		
Sum innskutt egenkapital		100 000	100 000
Opptjent egenkapital			
Annen egenkapital		966 929	1 199 948
Sum opptjent egenkapital		966 929	1 199 948
Sum egenkapital	6	1 066 929	1 299 948
Gjeld			
Langsiktig gjeld			
Utsatt skatt	3	4 272	69 994
Sum avsetninger for forpliktelser		4 272	69 994
Annen langsiktig gjeld			
Gjeld til kredittinstitusjoner	4	397 286	458 370
Sum annen langsiktig gjeld		397 286	458 370
Sum langsiktig gjeld		401 558	528 364
Kortsiktig gjeld			
Leverandørgjeld		797 156	727 043
Betalbar skatt	3		8 152
Skattetrekk og andre trekk		381 052	422 329
Annen kortsiktig gjeld		193 445	193 445
Sum kortsiktig gjeld		1 371 654	1 350 969
Sum gjeld		1 773 212	1 879 333
SUM EGENKAPITAL OG GJELD		2 840 141	3 179 281
POSTER UTENOM BALANSEN			
Garantistillelser	4		
Pantstillelser	4		



Brønnøysundregistrene

ÅRSREGNSKAP FOR REGNSKAPSÅRET 2023 - GENERELL INFORMASJON

Journalnummer: 2024 437123

Enheten

Organisasjonsnummer: 982 168 899
Organisasjonsform: Aksjeselskap
Foretaksnavn: Ø T GUNDERSEN AS
Forretningsadresse: Larkollveien 59
1570 DILLING

Regnskapsår

Årsregnskapets periode: 01.01.2023 - 31.12.2023

Konsern

Morselskap i konsern: Nei

Regnskapsregler

Regler for små foretak benyttet: Ja
Benyttet ved utarbeidelsen av
årsregnskapet til selskapet: Regnskapslovens alminnelige regler

Årsregnskapet fastsatt av kompetent organ

Bekreftet av representant for selskapet: Øivind Gundersen
Dato for fastsettelse av årsregnskapet: 21.05.2024

Revisjon

Årsregnskapet er utarbeidet av ekstern
autorisert regnskapsfører: Ja
Ekstern autorisert regnskapsfører har i
løpet av regnskapsåret bistått ved den
løpende regnskapsføringen eller utført
andre tjenester for selskapet enn å
utarbeide årsregnskapet: Ja

Grunnlag for avgivelse

År 2023: Årsregnskap er elektronisk innlevert.
År 2022: Tall er hentet fra elektronisk innlevert årsregnskap fra 2023.

Det er ikke krav til at årsregnskapet m.v. som sendes til Regnskapsregisteret er undertegnet. Kontrollen på at dette er utført ligger hos revisor/enhetens øverste organ. Sikkerheten ivaretas ved at innsender har rolle/rettighet for innsending av årsregnskapet via Altinn, og ved at det bekreftes at årsregnskapet er fastsatt av kompetent organ.

Brønnøysundregistrene, 08.06.2024



Organisasjonsnr: 982 168 899
Ø T GUNDERSEN AS

RESULTATREGNSKAP

Beløp i: NOK	Note	2023	2022
RESULTATREGNSKAP			
Inntekter			
Salgsinntekt		10 370 068	10 788 651
Annen driftsinntekt		1 148	255 721
Sum inntekter		10 371 216	11 044 371
Kostnader			
Varekostnad		7 728 746	7 928 807
Lønnskostnad	1	1 665 592	1 752 318
Avskrivning på driftsmidler	2	213 636	209 359
Annen driftskostnad		1 010 519	880 282
Sum kostnader		10 618 493	10 770 766
Driftsresultat		-247 276	273 605
Finansinntekter og finanskostnader			
Annen renteinntekt		32 171	14 654
Sum finansinntekter		32 171	14 654
Annen rentekostnad		13 865	7 863
Annen finanskostnad		69 769	70 397
Sum finanskostnader		83 635	78 260
Netto finans		-51 464	-63 606
Ordinært resultat før skattekostnad			
Skattekostnad på resultat	3	-65 722	46 199
Ordinært resultat etter skattekostnad		-233 018	163 800
Årsresultat		-233 018	163 800
Årsresultat etter minoritetsinteresser		-233 018	163 800
Totalresultat		-233 018	163 800
Overføringer og disponeringer			
Avsatt til annen egenkapital			163 800
Overført fra annen egenkapital		-233 018	
Sum overføringer og disponeringer		-233 018	163 800



Organisasjonsnr: 982 168 899
Ø T GUNDERSEN AS

BALANSE

Beløp i: NOK	Note	2023	2022
BALANSE - EIENDELER			
Anleggsmidler			
Immaterielle eiendeler			
Utsatt skattefordel	3		
Varige driftsmidler			
Tomter, bygninger o.a. fast eiendom	2		
Maskiner og anlegg	2		
Skip og flytende installasjoner	2		
Transportmidler	2	521 462	730 622
Driftsløsøre, inventar o. a. utstyr	2	1 520	5 996
Sum varige driftsmidler	2, 4	522 982	736 618
Sum anleggsmidler		522 982	736 618
Omløpsmidler			
Varer			
Sum varer		252 484	208 849
Fordringer			
Kundefordringer		829 668	867 006
Andre kortsiktige fordringer		44 790	8 526
Sum fordringer		874 458	875 532
Bankinnskudd, kontanter og lignende			
Bankinnskudd, kontanter o. l.		1 190 218	1 358 282
Sum bankinnskudd, kontanter og lignende		1 190 218	1 358 282
Sum omløpsmidler		2 317 159	2 442 663
SUM EIENDELER		2 840 141	3 179 281
BALANSE - EGENKAPITAL OG GJELD			
Egenkapital			
Innskutt egenkapital			
Aksjekapital	5	100 000	100 000
Beholdning av egne aksjer	5		
Sum innskutt egenkapital		100 000	100 000



Opptjent egenkapital			
Annen egenkapital		966 929	1 199 948
Sum opptjent egenkapital		966 929	1 199 948
Sum egenkapital	6	1 066 929	1 299 948
Gjeld			
Langsiktig gjeld			
Utsatt skatt	3	4 272	69 994
Sum avsetninger for forpliktelseser		4 272	69 994
Annen langsiktig gjeld			
Gjeld til kredittinstitusjoner	4	397 286	458 370
Sum annen langsiktig gjeld		397 286	458 370
Sum langsiktig gjeld		401 558	528 364
Kortsiktig gjeld			
Leverandørgjeld		797 156	727 043
Betalbar skatt	3		8 152
Skattetrekk og andre trekk		381 052	422 329
Annen kortsiktig gjeld		193 445	193 445
Sum kortsiktig gjeld		1 371 654	1 350 969
Sum gjeld		1 773 212	1 879 333
SUM EGENKAPITAL OG GJELD		2 840 141	3 179 281
POSTER UTENOM BALANSEN			
Garantistillelser	4		
Pantstillelser	4		



Organisasjonsnr: 982 168 899
Ø T GUNDERSEN AS

NOTEOPPLYSNINGER - SELSKAP - alle poster oppgitt i hele tall

Note

1

Antall årsverk i regnskapsåret
2.00

Sum Beløp

Balanseført verdi 31.12. Varige driftsmidler Immaterielle eiend.

Konsernregnskap

Morselskapet sitt navn

Forretningskontor for morselskapet

Begrunnelse for at datterselskap er utelatt fra konsolideringen

Samlet beløp - tilknyttet selskap Årets Fjorårets


Samlet beløp - foretak i samme konsern Årets Fjorårets

Samlet beløp - foretak i samme konsern Årets Fjorårets

Samlet beløp - felles kontrollert virksomhet Årets Fjorårets

Pantstillelse Beløp


Beholdning av egne aksjer Antall Pålydende Andel av aksjek.



Årsregnskap 2023 Ø T Gundersen AS

**Resultatregnskap
Balanse
Noter til regnskapet
Revisjonsberetning**


Org.nr.: 982 168 899



Resultatregnskap

Ø T Gundersen AS


Driftsinntekter og driftskostnader	Note	2023	2022
Salgsinntekt		10 370 068	10 788 651
Annen driftsinntekt		1 148	255 721
Sum driftsinntekter		10 371 216	11 044 371
Varekostnad		7 728 746	7 928 807
Lønnskostnad	1	1 665 592	1 752 318
Avskrivning på driftsmidler	2	213 636	209 359
Annen driftskostnad		1 010 519	880 282
Sum driftskostnader		10 618 493	10 770 766
Driftsresultat		-247 276	273 605
Finansinntekter og finanskostnader			
Annen renteinntekt		32 171	14 654
Annen rentekostnad		13 865	7 863
Annen finanskostnad		69 769	70 397
Resultat av finansposter		-51 464	-63 606
Resultat før skattekostnad		-298 740	209 999
Skattekostnad på resultat	3	-65 722	46 199
Resultat		-233 018	163 800
Årsresultat		-233 018	163 800
Overføringer			
Avsatt til annen egenkapital		0	163 800
Overført fra annen egenkapital		233 018	0
Sum overføringer		-233 018	163 800



Balanse

Ø T Gundersen AS

Eiendeler	Note	2023	2022
Anleggsmidler			
Varige driftsmidler			
Transportmidler	2	521 462	730 622
Driftsløsøre, inventar o.a. utstyr	2	1 520	5 996
Sum varige driftsmidler	2, 4	522 982	736 618
Finansielle driftsmidler			
Sum anleggsmidler		522 982	736 618
Omløpsmidler			
Lager av varer og annen beholdning		252 484	208 849
Fordringer			
Kundefordringer		829 668	867 006
Andre kortsiktige fordringer		44 790	8 526
Sum fordringer		874 458	875 532
Investeringer			
Bankinnskudd, kontanter o.l.		1 190 218	1 358 282
Sum omløpsmidler		2 317 159	2 442 663
Sum eiendeler		2 840 141	3 179 281



Balanse

Ø T Gundersen AS

Egenkapital og gjeld	Note	2023	2022
Innskutt egenkapital			
Aksjekapital	5	100 000	100 000
Sum innskutt egenkapital		100 000	100 000
Opptjent egenkapital			
Annen egenkapital		966 929	1 199 948
Sum opptjent egenkapital		966 929	1 199 948
Sum egenkapital	6	1 066 929	1 299 948
Gjeld			
Avsetning for forpliktelser			
Utsatt skatt	3	4 272	69 994
Sum avsetning for forpliktelser		4 272	69 994
Annen langsiktig gjeld			
Gjeld til kredittinstitusjoner	4	397 286	458 370
Sum annen langsiktig gjeld		397 286	458 370
Kortsiktig gjeld			
Leverandørgjeld		797 156	727 043
Betalbar skatt	3	0	8 152
Skattetrekk og andre trekk		381 052	422 329
Annen kortsiktig gjeld		193 445	193 445
Sum kortsiktig gjeld		1 371 654	1 350 969
Sum gjeld		1 773 212	1 879 333
Sum gjeld og egenkapital		2 840 141	3 179 281

Moss, 21.05.2024
Styret i Ø T Gundersen AS

Øivind Gundersen
styreleder

Per Christian Wiencke
styremedlem/daglig leder

Ø T Gundersen AS

Side 4



Ø T Gundersen AS



Noter til regnskapet pr 31.12.2023

Regnskapsprinsipper

Årsregnskapet er satt opp i samsvar med regnskapsloven og NRS 8 - God regnskapskikk for små foretak.

Driftsinntekter

Inntektsføring ved salg av varer skjer på leveringstidspunktet. Tjenester inntektsføres etter hvert som de leveres.

Skatt

Skattekostnaden i resultatregnskapet omfatter både periodens betalbare skatt og endring i utsatt skatt. Utsatt skatt er beregnet med 22 % på grunnlag av de midlertidige forskjeller som eksisterer mellom regnskapsmessige og skattemessige verdier, samt ligningsmessig underskudd til fremføring ved utgangen av regnskapsåret. Skatteøkende og skattereduserende midlertidige forskjeller som reverserer eller kan reverseres i samme periode er utlignet og nettoført.

Klassifisering og vurdering av anleggsmidler

Anleggsmidler omfatter eiendeler bestemt til varig eie og bruk. Anleggsmidler er vurdert til anskaffelseskost. Varige driftsmidler balanseføres og avskrives over driftsmidlets økonomiske levetid. Avskrivningsperioden for fast eiendom anskaffet etter 2009 er dekomponert i en del som gjelder råbygget og en del som gjelder faste tekniske installasjoner. Varige driftsmidler nedskrives til gjenvinnbart beløp ved verdifall som forventes ikke å være forbigående. Gjenvinnbart beløp er det høyeste av netto salgsverdi og verdi i bruk. Verdi i bruk er nåverdi av fremtidige kontantstrømmer knyttet til eiendelen. Nedskrivningen reverseres når grunnlaget for nedskrivningen ikke lenger er til stede.

Klassifisering og vurdering av omløpsmidler

Omløpsmidler og kortsiktig gjeld omfatter normalt poster som forfaller til betaling innen ett år etter balansedagen, samt poster som knytter seg til varekretsløpet. Omløpsmidler vurderes til laveste verdi av anskaffelseskost og virkelig verdi.

Varer

Varer er vurdert til det laveste av anskaffelseskost og netto salgsverdi.


Fordringer

Kundefordringer og andre fordringer oppføres til pålydende etter fradrag for avsetning til forventet tap. Avsetning til tap gjøres på grunnlag av en individuell vurdering av de enkelte fordringene.



Ø T Gundersen AS

Noter til regnskapet pr 31.12.2023



Note 1 Lønnskostnader og ytelser, godtgjørelser til daglig leder, styret og revisor

Lønnskostnader

	2023	2022
Lønninger	1 377 439	1 458 779
Arbeidsgiveravgift	205 259	216 672
Pensjonskostnader	73 903	69 115
Andre ytelser	8 991	7 752
Sum	1 665 592	1 752 318


Selskapet har i 2023 sysselsatt 2 årsverk.

Note 2 Anleggsmidler

	Driftsløsøre, inventar o.a utstyr	Sum
Anskaffelseskost pr. 01.01.23	1 091 597	1 091 597
= Anskaffelseskost 31.12.23	1 091 597	1 091 597
Akkumulerte avskrivninger 31.12.23	568 615	568 615
= Bokført verdi 31.12.23	522 982	522 982
Årets ordinære avskrivninger	213 636	213 636
Økonomisk levetid	5-10 år	



Ø T Gundersen AS



Noter til regnskapet pr 31.12.2023

Note 3 Skatt

Årets skattekostnad	2023	2022
Resultatført skatt på ordinært resultat:		
Betalbar skatt	0	8 152
Endring i utsatt skatt	-65 722	38 047
Skattekostnad ordinært resultat	-65 722	46 199
Skattepliktig inntekt:		
Resultat før skatt	-298 740	209 999
Permanente forskjeller	0	0
Endring i midlertidige forskjeller	115 287	-157 378
Anvendelse av fremførbart underskudd	0	-15 565
Skattepliktig inntekt	-183 454	37 056
Betalbar skatt i balansen:		
Betalbar skatt på årets resultat	0	8 152
Sum betalbar skatt i balansen	0	8 152

Skatteeffekten av midlertidige forskjeller og underskudd til fremføring som har gitt opphav til utsatt skatt og utsatte skattefordeler, spesifisert på typer av midlertidige forskjeller

	2023	2022	Endring
Varige driftsmidler	213 418	327 490	114 071
Fordringer	-10 548	-9 333	1 215
Sum	202 870	318 157	115 287
Akkumulert fremførbart underskudd	-183 454	0	183 454
Grunnlag for utsatt skatt	19 416	318 157	298 740
Utsatt skatt (22 %)	4 272	69 994	65 723

Note 4 Pantstillelser og garantier

	31.12.2023	31.12.2022
Pantsikret gjeld, pantstillelser og garantier		
Langsiktig gjeld til kredittinstitusjoner	397 286	458 370
Sum	397 286	458 370
Balansesført verdi av pantsikrede eiendeler		
Driftstilbehør, biler	414 780	205 178
Sum	414 780	205 178



Ø T Gundersen AS

Noter til regnskapet pr 31.12.2023



Note 5 Aksjonærer

Aksjekapitalen i Ø T Gundersen AS pr. 31.12 består av følgende aksjeklasser:

	Antall	Pålydende	Bokført
A-aksjer	33	500,0	16 500
B-aksjer	167	500,0	83 500
Sum	200		100 000

Eierstruktur

De største aksjonærene i % pr. 31.12 var:

	A-aksjer	B-aksjer	Sum	Eierandel	Stemmeandel
Øivind Gundersen	33	87	120	60,0	60,0
Per Christian Wiencke		80	80	40,0	40,0
Totalt antall aksjer	33	167	200	100,0	100,0

Aksjer eiet av medlemmer i styret og daglig leder:

Navn	Verv	A-aksjer	B-aksjer	Sum
Øivind Gundersen	styreleder	33	87	120
Per Christian Wiencke	styremedlem/daglig leder	0	80	80
Totalt antall aksjer		33	167	200

Note 6 Egenkapital

	Aksjekapital	Annen egenkapital	Sum egenkapital
Pr. 31.12.2022	100 000	1 199 948	1 299 948
Årets resultat		-233 018	-233 018
Pr 31.12.2023	100 000	966 929	1 066 929



Til generalforsamlingen i Ø T Gundersen

Uavhengig revisors beretning

Uttalelse om revisjonen av årsregnskapet

Konklusjon

Vi har revidert Ø T Gundersen AS sitt årsregnskap som viser et underskudd på kr 233 018. Årsregnskapet består av balanse per 31. desember 2023, resultatregnskap for regnskapsåret avsluttet per denne datoen og noter til årsregnskapet, herunder et sammendrag av viktige regnskapsprinsipper.

Etter vår mening

- oppfyller årsregnskapet gjeldende lovkrav, og
- gir årsregnskapet et rettviseende bilde av selskapets finansielle stilling per 31. desember 2023, og av dets resultater for regnskapsåret avsluttet per denne datoen i samsvar med regnskapslovens regler og god regnskapsskikk i Norge.

Grunnlag for konklusjonen

Vi har gjennomført revisjonen i samsvar med de internasjonale revisjonsstandardene International Standards on Auditing (ISA-ene). Våre oppgaver og plikter i henhold til disse standardene er beskrevet nedenfor under *Revisors oppgaver og plikter ved revisjonen av årsregnskapet*. Vi er uavhengige av selskapet slik det kreves i lov, forskrift og International Code of Ethics for Professional Accountants (inkludert internasjonale uavhengighetsstandarder) utstedt av the International Ethics Standards Board for Accountants (IESBA-reglene), og vi har overholdt våre øvrige etiske forpliktelser i samsvar med disse kravene. Innhentet revisjonsbevis er etter vår vurdering tilstrekkelig og hensiktsmessig som grunnlag for vår konklusjon.

Styrets og daglig leders ansvar for årsregnskapet

Styret og daglig leder (ledelsen) er ansvarlig for å utarbeide årsregnskapet og for at det gir et rettviseende bilde i samsvar med regnskapslovens regler og god regnskapsskikk i Norge. Ledelsen er også ansvarlig for slik intern kontroll som den finner nødvendig for å kunne utarbeide et årsregnskap som ikke inneholder vesentlig feilinformasjon, verken som følge av misligheter eller feil.

Ved utarbeidelsen av årsregnskapet må ledelsen ta standpunkt til selskapets evne til fortsatt drift og opplyse om forhold av betydning for fortsatt drift. Forutsetningen om fortsatt drift skal legges til grunn for årsregnskapet så lenge det ikke er sannsynlig at virksomheten vil bli avvirket.

Revisors oppgaver og plikter ved revisjonen av årsregnskapet

Vårt mål med revisjonen er å oppnå betryggende sikkerhet for at årsregnskapet som helhet ikke inneholder vesentlig feilinformasjon, verken som følge av misligheter eller utilsiktede feil, og å avgi en revisjonsberetning som inneholder vår konklusjon. Betryggende sikkerhet er en høy grad av sikkerhet, men ingen garanti for at en revisjon utført i samsvar med lov, forskrift og god revisjonsskikk i Norge, herunder ISA-ene, alltid vil avdekke vesentlig feilinformasjon som eksisterer. Feilinformasjon kan oppstå som følge av misligheter eller utilsiktede feil. Feilinformasjon blir vurdert som vesentlig dersom den enkeltvis eller samlet med rimelighet kan forventes å påvirke økonomiske beslutninger som brukerne foretar basert på årsregnskapet.

.....
Krogh Revisjon AS, Ekholtveien 114, 1526 Moss
T: 98 26 42 94, org.no.: 916 131 720 MVA, kroghrevisjon.no
Statsautorisert revisor, medlem av Den norske Revisorforening og autorisert regnskapsførerselskap




Som del av en revisjon i samsvar med lov, forskrift og god revisjonsskikk i Norge, herunder ISA-ene, utøver vi profesjonelt skjønn og utviser profesjonell skepsis gjennom hele revisjonen. I tillegg:

- identifiserer og anslår vi risikoen for vesentlig feilinformasjon i regnskapet, enten det skyldes misligheter eller utilsiktede feil. Vi utformer og gjennomfører revisjonshandlinger for å håndtere slike risikoer, og innhenter revisjonsbevis som er tilstrekkelig og hensiktsmessig som grunnlag for vår konklusjon. Risikoen for at vesentlig feilinformasjon som følge av misligheter ikke blir avdekket, er høyere enn for feilinformasjon som skyldes utilsiktede feil, siden misligheter kan innebære samarbeid, forfalskning, bevisste utelatelser, uriktige fremstillinger eller overstyring av intern kontroll.
- opparbeider vi oss en forståelse av den interne kontroll som er relevant for revisjonen, for å utforme revisjonshandlinger som er hensiktsmessige etter omstendighetene, men ikke for å gi uttrykk for en mening om effektiviteten av selskapets interne kontroll.
- evaluerer vi om de anvendte regnskapsprinsippene er hensiktsmessige og om regnskapsestimaterne og tilhørende noteopplysninger utarbeidet av ledelsen er rimelige.
- konkluderer vi på hensiktsmessigheten av ledelsens bruk av fortsatt drift-forutsetningen ved avleggelsen av regnskapet, basert på innhentede revisjonsbevis, og hvorvidt det foreligger vesentlig usikkerhet knyttet til hendelser eller forhold som kan skape tvil av betydning om selskapets evne til fortsatt drift. Dersom vi konkluderer med at det eksisterer vesentlig usikkerhet, kreves det at vi i revisjonsberetningen henleder oppmerksomheten på tilleggsopplysningene i årsregnskapet, eller, dersom slike tilleggsopplysninger ikke er tilstrekkelige, at vi modifierer vår konklusjon om årsregnskapet. Våre konklusjoner er basert på revisjonsbevis innhentet inntil datoen for revisjonsberetningen. Etterfølgende hendelser eller forhold kan imidlertid medføre at selskapet ikke fortsetter driften.
- evaluerer vi den samlede presentasjonen, strukturen og innholdet i årsregnskapet, inkludert tilleggsopplysningene, og hvorvidt årsregnskapet gir uttrykk for de underliggende transaksjonene og hendelsene på en måte som gir et rettviseende bilde.

Vi kommuniserer med styret blant annet om det planlagte omfanget av revisjonen og til hvilken tid revisjonsarbeidet skal utføres. Vi utveksler også informasjon om forhold av betydning som vi har avdekket i løpet av revisjonen, herunder om eventuelle svakheter av betydning i den interne kontrollen.

Moss, 21. mai 2024
Krogh Revisjon AS



Nils-Kristian Krogh
Statsautorisert revisor