



ÅRSREGNSKAPET FOR REGNSKAPSÅRET 2023 - GENERELL INFORMASJON

Enheten

Organisasjonsnummer: 976 390 512
Organisasjonsform: Aksjeselskap
Foretaksnavn: NORSK RIKSKRINGKASTING AS
Forretningsadresse: Bjørnstjerne Bjørnsons plass 1
0340 OSLO

Regnskapsår

Årsregnskapets periode: 01.01.2023 - 31.12.2023

Konsern

Mørselskap i konsern: Ja
Konsernregnskap lagt ved: Ja

Regnskapsregler

Regler for små foretak benyttet: Nei
Benyttet ved utarbeidelsen av årsregnskapet til selskapet: Regnskapslovens alminnelige regler
Benyttet ved utarbeidelsen av årsregnskapet til konsernet: Regnskapslovens alminnelige regler

Årsregnskapet fastsatt av kompetent organ

Bekreftet av representant for selskapet: Birger Magnus
Dato for fastsettelse av årsregnskapet: 08.04.2024

Grunnlag for avgivelse

År 2023: Årsregnskapet er elektronisk innlevert
År 2022: Tall er hentet fra elektronisk innlevert årsregnskap fra 2023

Det er ikke krav til at årsregnskapet m.v. som sendes til Regnskapsregisteret er undertegnet. Kontrollen på at dette er utført ligger hos revisor/enhetens øverste organ. Sikkerheten ivaretas ved at innsender har rolle/rettighet for innsending av årsregnskapet via Altinn, og ved at det bekreftes at årsregnskapet er fastsatt av kompetent organ.

Brønnøysundregistrene, 06.08.2025



Resultatregnskap

Beløp i: NOK	Note	2023	2022
RESULTATREGNSKAP			
Inntekter			
Statstilskudd		6 219 321 000	6 001 500 000
Annen driftsinntekt	2,3	212 888 000	209 010 000
Sum inntekter		6 432 209 000	6 210 510 000
Kostnader			
H Beholdningsendring egenproduserte programmer	4	14 923 000	-139 850 000
Lønnskostnad	5	3 143 684 000	3 141 036 000
Avskrivning på varige driftsmidler og immaterielle eiendeler	8	276 087 000	274 372 000
Annen driftskostnad	9	2 216 947 000	2 131 473 000
Pensjonskostnader	6	301 720 000	299 306 000
Honorarer og fremmedytelser		187 566 000	243 827 000
Sendetekniske kostnader	7	379 534 000	352 412 000
Kostnader knyttet til nytt hovedkontor		87 233 000	28 916 000
Sum kostnader		6 607 694 000	6 331 492 000
Driftsresultat		-175 485 000	-120 982 000
Finansinntekter og finanskostnader			
Utbytte fra datter, NRK Aktivum AS	3,14	25 000 000	25 000 000
Utbytte fra tilknyttet selskap, Norges Televisjon AS	10	0	1 500 000
Annen renteinntekt		84 181 000	48 436 000
Annen finansinntekt		4 987 000	589 000
Sum finansinntekter		114 168 000	75 525 000
Annen rentekostnad		11 110 000	7 823 000
Annen finanskostnad		874 000	934 000
Sum finanskostnader		11 984 000	8 757 000
Netto finans		102 184 000	66 768 000
Ordinært resultat før skattekostnad		-73 301 000	-54 214 000
Skattekostnad på ordinært resultat	11	586 000	329 000
Ordinært resultat etter skattekostnad		-73 887 000	-54 543 000



Resultatregnskap

Beløp i: NOK	Note	2023	2022
Årsresultat		-73 887 000	-54 543 000
Overføringer og disponeringer			
Overføringer til/fra annen egenkapital	EK	-73 889 000	-54 542 000
Sum overføringer og disponeringer		-73 889 000	-54 542 000



Balanse

Beløp i: NOK	Note	2023	2022
BALANSE - EIENDELER			
Anleggsmidler			
Immaterielle eiendeler			
IT-system/Programvare	8	257 584 000	176 588 000
Sum immaterielle eiendeler		257 584 000	176 588 000
Varige driftsmidler			
Tomter, bygninger og annen fast eiendom	8	515 167 000	571 381 000
Driftsløsøre, inventar, verktøy, kontormaskiner og lignende	8	587 615 000	563 224 000
Sum varige driftsmidler		1 102 782 000	1 134 605 000
Finansielle anleggsmidler			
Investering i datterselskap	10	263 869 000	49 030 000
Investeringer i tilknyttet selskap	10	13 350 000	13 350 000
Investeringer i aksjer og andeler	12	3 426 000	3 426 000
Andre fordringer	13	893 000	208 290 000
Sum finansielle anleggsmidler		281 538 000	274 096 000
Sum anleggsmidler		1 641 904 000	1 585 289 000
Omløpsmidler			
Varer			
Teknisk utstyr og rekvisita		4 918 000	7 972 000
Sportsrettigheter	4	1 303 567 000	974 462 000
Innkjøpte program	4	720 292 000	853 310 000
Egenproduserte varer i arbeid	4	288 356 000	303 279 000
Sum varer		2 317 133 000	2 139 023 000
Fordringer			
Kundefordringer	14	23 490 000	28 242 000
Andre fordringer	15	206 279 000	200 095 000
Konsernfordringer	3,14	49 865 000	53 062 000
Sum fordringer		279 634 000	281 399 000
Bankinnskudd, kontanter og lignende			
Bankinnskudd, kontanter og lignende	16	107 884 000	153 284 000



Balanse

Beløp i: NOK	Note	2023	2022
Sum bankinnskudd, kontanter og lignende		107 884 000	153 284 000
Sum omløpsmidler		2 704 651 000	2 573 706 000
SUM EIENDELER		4 346 555 000	4 158 995 000
BALANSE - EGENKAPITAL OG GJELD			
Egenkapital			
Innskutt egenkapital			
Selskapskapital	17,EK	1 000 000 000	1 000 000 000
Sum innskutt egenkapital		1 000 000 000	1 000 000 000
Opptjent egenkapital			
Annen egenkapital	EK	546 818 000	639 863 000
Sum opptjent egenkapital		546 818 000	639 863 000
Sum egenkapital		1 546 818 000	1 639 863 000
Gjeld			
Langsiktig gjeld			
Pensjonsforpliktelser	6	142 598 000	134 606 000
Forskuddsbet.på salg av tomt	18	200 000 000	200 000 000
Sum avsetninger for forpliktelser		342 598 000	334 606 000
Annen langsiktig gjeld			
Sum langsiktig gjeld		342 598 000	334 606 000
Kortsiktig gjeld			
Leverandørgjeld	3	385 232 000	306 515 000
Betalbar skatt	11	586 000	329 000
Skyldige offentlige avgifter		243 092 000	230 520 000
Annen kortsiktig gjeld	19	1 828 229 000	1 647 162 000
Sum kortsiktig gjeld		2 457 139 000	2 184 526 000
Sum gjeld		2 799 737 000	2 519 132 000



Balanse

Beløp i: NOK	Note	2023	2022
SUM EGENKAPITAL OG GJELD		4 346 555 000	4 158 995 000



Konsernets resultatregnskap

Beløp i: NOK	Note	2023	2022
RESULTATREGNSKAP			
Inntekter			
Statstilskudd		6 219 321 000	6 001 500 000
Annen driftsinntekt	2,3	218 825 000	219 813 000
Sum inntekter		6 438 146 000	6 221 313 000
Kostnader			
Beholdningsendring egenproduserte programmer	4	14 923 000	-139 850 000
Lønnskostnad	5	3 143 684 000	3 141 036 000
Avskrivning på varige driftsmidler og immaterielle eiendeler	8	326 859 000	325 144 000
Honorarer og fremmedytelser		166 707 000	229 546 000
Sendetekniske kostnader	7	379 534 000	352 412 000
Annen driftskostnad	9	2 258 317 000	2 151 674 000
Kostnader knyttet til nytt hovedkontor		87 233 000	28 916 000
Pensjonskostnad	6	301 720 000	299 306 000
Sum kostnader		6 678 977 000	6 388 184 000
Driftsresultat		-240 831 000	-166 871 000
Finansinntekter og finanskostnader			
Resultat fra tilknyttede selskap	10	2 777 000	1 656 000
Annen renteinntekt		86 243 000	48 725 000
Annen finansinntekt		5 173 000	740 000
Sum finansinntekter		94 193 000	51 121 000
Annen rentekostnad		41 453 000	22 007 000
Annen finanskostnad		1 057 000	1 165 000
Sum finanskostnader		42 510 000	23 172 000
Netto finans		51 683 000	27 949 000
Ordinært resultat før skattekostnad		-189 148 000	-138 922 000
Skattekostnad på ordinært resultat	11	-19 987 000	-9 538 000
Ordinært resultat etter skattekostnad		-169 161 000	-129 384 000
Årsresultat		-169 161 000	-129 384 000



Konsernets resultatregnskap

Beløp i: NOK	Note	2023	2022
Overføringer og disponeringer			
Overføringer til/fra annen egenkapital	EK	-169 161 000	-129 384 000
Sum overføringer og disponeringer		-169 161 000	-129 384 000



Konsernets balanse

Beløp i: NOK	Note	2023	2022
BALANSE - EIENDELER			
Anleggsmidler			
Immaterielle eiendeler			
IT-systemer / Programvare	8	257 645 000	176 731 000
Utsatt skattefordel	11	53 547 000	32 974 000
Sum immaterielle eiendeler		311 192 000	209 705 000
Varige driftsmidler			
Tomter, bygninger og annen fast eiendom	8	1 177 585 000	1 289 020 000
Driftsløsøre, inventar, verktøy, kontormaskiner og lignende	8	592 928 000	564 006 000
Sum varige driftsmidler		1 770 513 000	1 853 026 000
Finansielle anleggsmidler			
Investeringer i tilknyttet selskap	10	6 300 000	3 524 000
Investeringer i aksjer og andeler	12	3 426 000	3 426 000
Andre fordringer	13	893 000	2 143 000
Sum finansielle anleggsmidler		10 619 000	9 093 000
Sum anleggsmidler		2 092 324 000	2 071 824 000
Omløpsmidler			
Varer			
Teknisk utstyr og rekvisita		4 918 000	7 972 000
Sportsrettigheter	4	1 303 567 000	974 462 000
Innkjøpte programmer	4	720 292 000	853 310 000
Egenproduserte varer i arbeid	4	288 356 000	303 279 000
Sum varer		2 317 133 000	2 139 023 000
Fordringer			
Kundefordringer	14	36 719 000	54 934 000
Andre fordringer	15	207 699 000	201 542 000
Sum fordringer		244 418 000	256 476 000
Bankinnskudd, kontanter og lignende			
Bankinnskudd, kontanter og lignende	16	348 086 000	393 384 000
Sum bankinnskudd, kontanter og lignende		348 086 000	393 384 000



Konsernets balanse

Beløp i: NOK	Note	2023	2022
Sum omløpsmidler		2 909 637 000	2 788 883 000
SUM EIENDELER		5 001 961 000	4 860 707 000
BALANSE - EGENKAPITAL OG GJELD			
Egenkapital			
Innskutt egenkapital			
Selskapskapital	17;EK	1 000 000 000	1 000 000 000
Annen innskutt egenkapital	EK	522 380 000	710 699 000
Sum innskutt egenkapital		1 522 380 000	1 710 699 000
Sum egenkapital		1 522 380 000	1 710 699 000
Gjeld			
Langsiktig gjeld			
Pensjonsforpliktelser	6	142 598 000	134 606 000
Sum avsetninger for forpliktelser		142 598 000	134 606 000
Annen langsiktig gjeld			
Gjeld til kredittinstitusjoner	18	600 000 000	600 000 000
Forskuddsbetaling salg tomt	18	200 000 000	200 000 000
Sum annen langsiktig gjeld		800 000 000	800 000 000
Sum langsiktig gjeld		942 598 000	934 606 000
Kortsiktig gjeld			
Gjeld til kredittinstitusjoner		71 727 000	19 272 000
Leverandørgjeld	3	388 208 000	308 399 000
Betalbar skatt	11	586 000	3 417 000
Skyldige offentlige avgifter		243 092 000	231 003 000
Annen kortsiktig gjeld	19	1 833 371 000	1 653 310 000
Sum kortsiktig gjeld		2 536 984 000	2 215 401 000
Sum gjeld		3 479 582 000	3 150 007 000
SUM EGENKAPITAL OG GJELD		5 001 962 000	4 860 706 000



Konsernets balanse

Beløp i: NOK	Note	2023	2022
---------------------	-------------	-------------	-------------



Brønnøysundregistrene

ÅRSREGNSKAP FOR REGNSKAPSÅRET 2023 - GENERELL INFORMASJON

Journalnummer: 2024 610290

Enheten

Organisasjonsnummer: 976 390 512
Organisasjonsform: Aksjeselskap
Foretaksnavn: NORSK RIKSKRINGKASTING AS
Forretningsadresse: Bjørnstjerne Bjørnsons plass 1
0340 OSLO

Regnskapsår

Årsregnskapets periode: 01.01.2023 - 31.12.2023

Konsern

Morselskap i konsern: Ja
Konsernregnskap lagt ved: Ja

Regnskapsregler

Regler for små foretak benyttet: Nei
Benyttet ved utarbeidelsen av
årsregnskapet til selskapet: Regnskapslovens alminnelige regler
Benyttet ved utarbeidelsen av
årsregnskapet til konsernet: Regnskapslovens alminnelige regler

Årsregnskapet fastsatt av kompetent organ

Bekreftet av representant for selskapet: Birger Magnus
Dato for fastsettelse av årsregnskapet: 08.04.2024

Grunnlag for avgivelse

År 2023: Årsregnskap er elektronisk innlevert.
År 2022: Tall er hentet fra elektronisk innlevert årsregnskap fra 2023.

Det er ikke krav til at årsregnskapet m.v. som sendes til Regnskapsregisteret er undertegnet. Kontrollen på at dette er utført ligger hos revisor/enhetens øverste organ. Sikkerheten ivaretas ved at innsender har rolle/rettighet for innsending av årsregnskapet via Altinn, og ved at det bekreftes at årsregnskapet er fastsatt av kompetent organ.

Brønnøysundregistrene, 02.08.2024



Organisasjonsnr: 976 390 512
NORSK RIKSKRINGKASTING AS

RESULTATREGNSKAP

Beløp i: NOK	Note	2023	2022
RESULTATREGNSKAP			
Inntekter			
Statstilskudd		6 219 321 000	6 001 500 000
Annen driftsinntekt	2,3	212 888 000	209 010 000
Sum inntekter		6 432 209 000	6 210 510 000
Kostnader			
H`Beholdningsendring egenproduserte programmer	4	14 923 000	-139 850 000
Lønnskostnad	5	3 143 684 000	3 141 036 000
Avskrivning på varige driftsmidler og immaterielle eiendeler	8	276 087 000	274 372 000
Annen driftskostnad	9	2 216 947 000	2 131 473 000
Pensjonskostnader	6	301 720 000	299 306 000
Honorarer og fremmedytelser		187 566 000	243 827 000
Sendetekniske kostnader	7	379 534 000	352 412 000
Kostnader knyttet til nytt hovedkontor		87 233 000	28 916 000
Sum kostnader		6 607 694 000	6 331 492 000
Driftsresultat		-175 485 000	-120 982 000
Finansinntekter og finanskostnader			
Utbytte fra datter, NRK Aktivum AS	3,14	25 000 000	25 000 000
Utbytte fra tilknyttet selskap, Norges Televisjon AS	10	0	1 500 000
Annen renteinntekt		84 181 000	48 436 000
Annen finansinntekt		4 987 000	589 000
Sum finansinntekter		114 168 000	75 525 000
Annen rentekostnad		11 110 000	7 823 000
Annen finanskostnad		874 000	934 000
Sum finanskostnader		11 984 000	8 757 000
Netto finans		102 184 000	66 768 000
Ordinært resultat før skattekostnad			
Skattekostnad på ordinært resultat	11	586 000	329 000
Ordinært resultat etter skattekostnad		-73 887 000	-54 543 000
Årsresultat		-73 887 000	-54 543 000



Overføringer og disponeringer			
Overføringer til/fra annen egenkapital	EK	-73 889 000	-54 542 000
Sum overføringer og disponeringer		-73 889 000	-54 542 000



Organisasjonsnr: 976 390 512
NORSK RIKSKRINGKASTING AS

BALANSE

Beløp i: NOK	Note	2023	2022
BALANSE - EIENDELER			
Anleggsmidler			
Immaterielle eiendeler			
IT-system/Programvare	8	257 584 000	176 588 000
Sum immaterielle eiendeler		257 584 000	176 588 000
Varige driftsmidler			
Tomter, bygninger og annen fast eiendom	8	515 167 000	571 381 000
Driftsløsøre, inventar, verktøy, kontormaskiner og lignende	8	587 615 000	563 224 000
Sum varige driftsmidler		1 102 782 000	1 134 605 000
Finansielle anleggsmidler			
Investering i datterselskap	10	263 869 000	49 030 000
Investeringer i tilknyttet selskap	10	13 350 000	13 350 000
Investeringer i aksjer og andeler	12	3 426 000	3 426 000
Andre fordringer	13	893 000	208 290 000
Sum finansielle anleggsmidler		281 538 000	274 096 000
Sum anleggsmidler		1 641 904 000	1 585 289 000
Omløpsmidler			
Varer			
Teknisk utstyr og rekvisita		4 918 000	7 972 000
Sportsrettigheter	4	1 303 567 000	974 462 000
Innkjøpte program	4	720 292 000	853 310 000
Egenproduserte varer i arbeid	4	288 356 000	303 279 000
Sum varer		2 317 133 000	2 139 023 000
Fordringer			
Kundefordringer	14	23 490 000	28 242 000
Andre fordringer	15	206 279 000	200 095 000
Konsernfordringer	3, 14	49 865 000	53 062 000
Sum fordringer		279 634 000	281 399 000
Bankinnskudd, kontanter og lignende			
Bankinnskudd, kontanter og lignende	16	107 884 000	153 284 000
Sum bankinnskudd, kontanter og lignende		107 884 000	153 284 000
Sum omløpsmidler		2 704 651 000	2 573 706 000



SUM EIENDELER		4 346 555 000	4 158 995 000
BALANSE - EGENKAPITAL OG GJELD			
Egenkapital			
Innskutt egenkapital			
Selskapskapital	17, EK	1 000 000 000	1 000 000 000
Sum innskutt egenkapital		1 000 000 000	1 000 000 000
Opptjent egenkapital			
Annen egenkapital	EK	546 818 000	639 863 000
Sum opptjent egenkapital		546 818 000	639 863 000
Sum egenkapital		1 546 818 000	1 639 863 000
Gjeld			
Langsiktig gjeld			
Pensjonsforpliktelser	6	142 598 000	134 606 000
Forskuddsbet.på salg av tomt	18	200 000 000	200 000 000
Sum avsetninger for forpliktelser		342 598 000	334 606 000
Annen langsiktig gjeld			
Sum langsiktig gjeld		342 598 000	334 606 000
Kortsiktig gjeld			
Leverandørgjeld	3	385 232 000	306 515 000
Betalbar skatt	11	586 000	329 000
Skyldige offentlige avgifter		243 092 000	230 520 000
Annen kortsiktig gjeld	19	1 828 229 000	1 647 162 000
Sum kortsiktig gjeld		2 457 139 000	2 184 526 000
Sum gjeld		2 799 737 000	2 519 132 000
SUM EGENKAPITAL OG GJELD		4 346 555 000	4 158 995 000



Organisasjonsnr: 976 390 512
NORSK RIKSKRINGKASTING AS

KONSERNRESULTATREGNSKAP

Beløp i: NOK	Note	2023	2022
RESULTATREGNSKAP			
Inntekter			
Statstilskudd		6 219 321 000	6 001 500 000
Annen driftsinntekt	2,3	218 825 000	219 813 000
Sum inntekter		6 438 146 000	6 221 313 000
Kostnader			
Beholdningsendring egenproduserte programmer	4	14 923 000	-139 850 000
Lønnskostnad	5	3 143 684 000	3 141 036 000
Avskrivning på varige driftsmidler og immaterielle eiendeler	8	326 859 000	325 144 000
Honorarer og fremmedytelser		166 707 000	229 546 000
Sendetekniske kostnader	7	379 534 000	352 412 000
Annen driftskostnad	9	2 258 317 000	2 151 674 000
Kostnader knyttet til nytt hovedkontor		87 233 000	28 916 000
Pensjonskostnad	6	301 720 000	299 306 000
Sum kostnader		6 678 977 000	6 388 184 000
Driftsresultat		-240 831 000	-166 871 000
Finansinntekter og finanskostnader			
Resultat fra tilknyttede selskap	10	2 777 000	1 656 000
Annen renteinntekt		86 243 000	48 725 000
Annen finansinntekt		5 173 000	740 000
Sum finansinntekter		94 193 000	51 121 000
Annen rentekostnad		41 453 000	22 007 000
Annen finanskostnad		1 057 000	1 165 000
Sum finanskostnader		42 510 000	23 172 000
Netto finans		51 683 000	27 949 000
Ordinært resultat før skattekostnad			
Skattekostnad på ordinært resultat	11	-19 987 000	-9 538 000
Ordinært resultat etter skattekostnad		-169 161 000	-129 384 000
Årsresultat		-169 161 000	-129 384 000
Overføringer og disponeringer			
Overføringer til/fra annen egenkapital	EK	-169 161 000	-129 384 000



Sum overføringer og
disponeringer

-169 161 000

-129 384 000



Organisasjonsnr: 976 390 512
NORSK RIKSKRINGKASTING AS

KONSERNBALANSE

Beløp i: NOK	Note	2023	2022
BALANSE - EIENDELER			
Anleggsmidler			
Immaterielle eiendeler			
IT-systemer / Programvare	8	257 645 000	176 731 000
Utsatt skattefordel	11	53 547 000	32 974 000
Sum immaterielle eiendeler		311 192 000	209 705 000
Varige driftsmidler			
Tomter, bygninger og annen fast eiendom	8	1 177 585 000	1 289 020 000
Driftsløsøre, inventar, verktøy, kontormaskiner og lignende	8	592 928 000	564 006 000
Sum varige driftsmidler		1 770 513 000	1 853 026 000
Finansielle anleggsmidler			
Investeringer i tilknyttet selskap	10	6 300 000	3 524 000
Investeringer i aksjer og andeler	12	3 426 000	3 426 000
Andre fordringer	13	893 000	2 143 000
Sum finansielle anleggsmidler		10 619 000	9 093 000
Sum anleggsmidler		2 092 324 000	2 071 824 000
Omløpsmidler			
Varer			
Teknisk utstyr og rekvisita		4 918 000	7 972 000
Sportsrettigheter	4	1 303 567 000	974 462 000
Innkjøpte programmer	4	720 292 000	853 310 000
Egenproduserte varer i arbeid	4	288 356 000	303 279 000
Sum varer		2 317 133 000	2 139 023 000
Fordringer			
Kundefordringer	14	36 719 000	54 934 000
Andre fordringer	15	207 699 000	201 542 000
Sum fordringer		244 418 000	256 476 000
Bankinnskudd, kontanter og lignende			
Bankinnskudd, kontanter og lignende	16	348 086 000	393 384 000
Sum bankinnskudd, kontanter og lignende		348 086 000	393 384 000
Sum omløpsmidler		2 909 637 000	2 788 883 000



SUM EIENDELER		5 001 961 000	4 860 707 000
BALANSE - EGENKAPITAL OG GJELD			
Egenkapital			
Innskutt egenkapital			
Selskapskapital	17;EK	1 000 000 000	1 000 000 000
Annen innskutt egenkapital	EK	522 380 000	710 699 000
Sum innskutt egenkapital		1 522 380 000	1 710 699 000
Sum egenkapital		1 522 380 000	1 710 699 000
Gjeld			
Langsiktig gjeld			
Pensjonsforpliktelser	6	142 598 000	134 606 000
Sum avsetninger for forpliktelser		142 598 000	134 606 000
Annen langsiktig gjeld			
Gjeld til			
kredittinstitusjoner	18	600 000 000	600 000 000
Forskuddsbetaling salg tomt	18	200 000 000	200 000 000
Sum annen langsiktig gjeld		800 000 000	800 000 000
Sum langsiktig gjeld		942 598 000	934 606 000
Kortsiktig gjeld			
Gjeld til			
kredittinstitusjoner		71 727 000	19 272 000
Leverandørgjeld	3	388 208 000	308 399 000
Betalbar skatt	11	586 000	3 417 000
Skyldige offentlige avgifter		243 092 000	231 003 000
Annen kortsiktig gjeld	19	1 833 371 000	1 653 310 000
Sum kortsiktig gjeld		2 536 984 000	2 215 401 000
Sum gjeld		3 479 582 000	3 150 007 000
SUM EGENKAPITAL OG GJELD		5 001 962 000	4 860 706 000



Organisasjonsnr: 976 390 512
NORSK RIKSKRINGKASTING AS

NOTEOPPLYSNINGER - SELSKAP - alle poster oppgitt i hele tall

Note
5

Antall årsverk i regnskapsåret
3215.00

Sum Beløp

Balanseført verdi 31.12. Varige driftsmidler Immaterielle eiend.

Konsernregnskap

Morselskapet sitt navn

Forretningskontor for morselskapet

Begrunnelse for at datterselskap er utelatt fra konsolideringen

Samlet beløp - tilknyttet selskap Årets Fjorårets

Samlet beløp - foretak i samme konsern Årets Fjorårets

Samlet beløp - foretak i samme konsern Årets Fjorårets

Samlet beløp - felles kontrollert virksomhet Årets Fjorårets

Pantstillelse Beløp

Beholdning av egne aksjer Antall Pålydende Andel av aksjek.



Organisasjonsnr: 976 390 512
NORSK RIKSKRINGKASTING AS

NOTEOPPLYSNINGER - KONSERN - alle poster oppgitt i hele tall

Note
5

Antall årsverk i regnskapsåret
3215.00

Sum Beløp

Balanseført verdi 31.12. Varige driftsmidler Immaterielle eiend.

Konsernregnskap

Morselskapet sitt navn

Forretningskontor for morselskapet

Begrunnelse for at datterselskap er utelatt fra konsolideringen

Samlet beløp - tilknyttet selskap Årets Fjorårets

Samlet beløp - foretak i samme konsern Årets Fjorårets

Samlet beløp - foretak i samme konsern Årets Fjorårets

Samlet beløp - felles kontrollert virksomhet Årets Fjorårets

Pantstillelse Beløp

Beholdning av egne aksjer Antall Pålydende Andel av aksjek.



BDO AS
Munkedamsveien 45
Postboks 1704 Vika
0121 Oslo

Melding frå uavhengig revisor

Til generalforsamlinga i Norsk Rikskringkasting AS

Konklusjon

Vi har revidert årsrekneskapen til Norsk Rikskringkasting AS.

Årsrekneskapen består av:

- Selskapsrekneskapen, som består av balanse per 31. desember 2023, resultatrekneskap, oppstilling over endringar i egenkapital og kontantstraumar for rekneskapsåret som er avslutta per denne datoen og notar, irekna eit samandrag av viktige rekneskapsprinsipp
- Konsernrekneskapen, som består av balanse per 31. desember 2023, resultatrekneskap, oppstilling over endringar i egenkapital og kontantstraumar for rekneskapsåret avslutta per denne datoen og notar, irekna eit samandrag av viktige rekneskapsprinsipp.

Etter vår meining:

- Oppfyller årsrekneskapen gjeldande lovkrav
- Gjev selskapsrekneskapen eit rettvise bilete av den finansielle stillinga i selskapet per 31. desember 2023, og av resultat og kontantstraumar for rekneskapsåret avslutta per denne datoen, i samsvar med reglane i rekneskapslova og god rekneskapskikk i Noreg
- Gir konsernrekneskapen eit rettvise bilete av konsernet Norsk Rikskringkasting AS si finansielle stilling per 31. desember 2023, og av konsernet sine resultat og kontantstraumar for rekneskapsåret avslutta per denne datoen, i samsvar med reglane i rekneskapslova og god rekneskapskikk i Noreg

Grunnlag for konklusjonen

Vi har gjennomført revisjonen i samsvar med International Standards on Auditing (ISA-ane). Våre oppgåver og plikter etter desse standardane er beskrivne under overskrifta Revisor sine oppgåver og plikter ved revisjonen av årsrekneskapen. Vi er uavhengige av selskapet og konsernet i samsvar med krava i relevante i lover og forskrifter i Noreg og International Code of Ethics for Professional Accountants (inklusive dei internasjonale standardane om habilitet), utgjeve av International Ethics Standards Board for Accountants (IESBA-reglane), og vi har oppfylt dei andre etiske pliktene våre i samsvar med desse krava. Etter vår oppfatning er innhenta revisjonsbevis tilstrekkeleg og formålstenleg som grunnlag for konklusjonen vår.

Annan informasjon

Styret og dagleg leiar (leiinga) er ansvarlege for annan informasjon. Annan informasjon består av årsmeldinga. Vår konklusjon om årsrekneskapen ovanfor dekkjer ikkje annan informasjon.

I samband med revisjonen av årsrekneskapen er det oppgåva vår å lese annan informasjon identifisert ovanfor for å vurdere om det er vesentleg inkonsistens mellom denne og årsrekneskapen eller kunnskap vi har opparbeidd oss under revisjonen, eller om den tilsynelatande inneheld



vesentleg feilinformasjon. Vi har plikt til å rapportere dersom annan informasjon framstår som vesentleg feil. Vi har ingenting å rapportere i så måte.

Konklusjon om årsmeldinga

Basert på kunnskapen vi har opparbeida oss i revisjonen, meiner vi at årsmeldinga

- er konsistent med årsrekneskapen og
- inneheld dei opplysningar som skal givast i tråd med gjeldande lovkrav.

Styret og dagleg leiar sitt ansvar for årsrekneskapen

Styret og dagleg leiar (leiinga) er ansvarlege for å utarbeide årsrekneskapen i samsvar med lov og forskrifter, og for at den gir eit rettvisebilde i samsvar med rekneskapslova sine reglar og god rekneskapskikk i Noreg. Leiinga er òg ansvarleg for nødvendig internkontroll for å kunne utarbeide ein årsrekneskap som ikkje inneheld vesentleg feilinformasjon, verken som følgje av misleg framferd eller feil som ikkje er tilsikta.

Ved utarbeidinga av årsrekneskapen må leiinga ta standpunkt til selskapet og konsernet si evne til å halde fram med drifta og på tilbørleg måte opplyse om forhold av betydning for dette. Føresetnaden om at drifta kan halde fram, skal leggjast til grunn for årsrekneskapen så lenge det ikkje er sannsynleg at verksemda vil bli avvikla.

Revisor sine oppgåver og plikter ved revisjonen av årsrekneskapen

Vårt mål er å oppnå tryggande sikkerheit for at årsrekneskapen totalt sett ikkje inneheld vesentleg feilinformasjon, verken som følgje av misleg framferd eller utilsikta feil, og å gi ei revisjonsmelding som inneheld konklusjonen vår. Tryggande sikkerheit er ei høg grad av sikkerheit, men ingen garanti for at ein revisjon utført i samsvar med ISA-ane, alltid vil avdekke vesentleg feilinformasjon. Feilinformasjon kan oppstå som følgje av misleg framferd eller utilsikta feil. Feilinformasjon er å anse som vesentleg dersom den, enkeltvis eller samla, innanfor rimelege grenser kan forventast å påverke dei økonomiske avgjerdene som brukarane tar på grunnlag av årsrekneskapen.

For vidare beskriving/omtale av revisor sine oppgåver og plikter visast det til:
<https://revisorforeningen.no/revisjonsberetninger>

BDO AS

Terje Tvedt
statsautorisert revisor
(elektronisk signert)



PENNEO

Signaturene i dette dokumentet er juridisk bindende. Dokument signert med "Penneo™ - sikker digital signatur". De signerende parter sin identitet er registrert, og er listet nedenfor.

"Med min signatur bekrefter jeg alle datoer og innholdet i dette dokument."

Tvedt, Terje

Partner

På vegne av: BDO AS

Serienummer: no_bankid:9578-5992-4-3003934

IP: 188.95.xxx.xxx

2024-04-30 14:48:26 UTC



Penneo DokumentID: 137LJ-Y0A5V-CVGXO-EE7GU-4YD3C-82B58

Dokumentet er signert digitalt, med **Penneo.com**. Alle digitale signatur-data i dokumentet er sikret og validert av den datamaskin-utregnede hash-verdien av det opprinnelige dokument. Dokumentet er låst og tids-stemplet med et sertifikat fra en betrodd tredjepart. All kryptografisk bevis er integrert i denne PDF, for fremtidig validering (hvis nødvendig).

Hvordan bekrefter at dette dokumentet er originalen?

Dokumentet er beskyttet av ett Adobe CDS sertifikat. Når du åpner dokumentet i

Adobe Reader, skal du kunne se at dokumentet er sertifisert av **Penneo e-signature service <penneo@penneo.com>**. Dette garanterer at innholdet i dokumentet ikke har blitt endret.

Det er lett å kontrollere de kryptografiske beviser som er lokalisert inne i dokumentet, med Penneo validator - <https://penneo.com/validator>



Admincontrol

List of Signatures Page 1/1

2024-04-16 Styrets beretning og årsregnskap etter styremøtet.pdf

Name	Method	Signed at
Haugen, Vibeke Fürst	BANKID	2024-04-19 13:43 GMT+02
Havnelid, Åsne	BANKID	2024-04-19 08:30 GMT+02
Magnus, Birger	BANKID	2024-04-18 13:07 GMT+02
Lars Oscar Toverud	BANKID_MOBILE	2024-04-18 11:27 GMT+02
Abid, Shahzad Majid	BANKID	2024-04-18 11:25 GMT+02
Grande, Arild Aglen	BANKID	2024-04-22 09:52 GMT+02
Fredriksen, Veslemøy	BANKID	2024-04-21 19:48 GMT+02
Fossum, Elin Katrine	BANKID	2024-04-21 11:29 GMT+02
Egelien, Tor	BANKID	2024-04-20 15:43 GMT+02

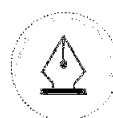


This file is sealed with a digital signature. The seal is a guarantee for the authenticity of the document.

External reference: 10BAABAC35294B44AE8D800A1950F578



Innhald	
Styrets årsmelding 2023	2
Innleiing.....	2
Styrets arbeid.....	2
NRKs oppdrag.....	2
Strategi.....	3
Medieutviklinga	5
Inntekts- og kostnadsutvikling	6
Inntekter.....	6
Kostnader	7
Balanse	7
Likviditet og kontantstrøm	7
Kommersielle rammer og sponsormiddel.....	8
Organisasjon	8
Faste årsverk.....	8
Mellombels tilsette.....	8
Deltidsarbeid	9
Fødselspermisjonar	9
Kjønnsbalanse, alder og fleirkulturelle	9
Sjukefråvære.....	9
Helse, miljø og sikkerheit (HMS).....	9
Normannsløkka	9
Berekraft	9
Klima og miljø	9
Mangfald og talentprogram	10
Fremjar likestilling og hindrar diskriminering	10
Organisasjonsutvikling	12
Kompetanse og leiarutvikling	12
Medarbeidarundersøkinga	12
Ein attraktiv arbeidsplass.....	12
Utgreiing av aktsemdsvurderingar etter openheitslova	13
Styreansvarforsikring.....	13
Styresamansetjinga	13
Endringar i leiinga	13
Resultatdisponering	13
Framleis drift.....	13
Årsregnskap for 2023 med notar	15
Resultat og nøkkeltal 2019-2023	34
Økonomisk utvikling NRK konsern siste fem åra	34
Kostnadsutvikling NRK AS siste fem åra	35
Andel til norske TV-produsentar	36
Nøkkeltal siste fem åra.....	37



This file is sealed with a digital signature.
The seal is a guarantee for the authenticity
of the document.

Document ID:
10BAABAC35294B44AE8D800A1950F578

Styrets årsmelding 2023

Innleiing

I 2023 har NRK oppretthalde den høge tilliten, bruken og omdømet, og samtidig levert tilfredsstillande økonomiske resultat, i tråd med målsettingane.

Men fleire år med lågare inntektsvekst enn den generelle kostnadsutviklinga i samfunnet har påverka publikumstilbodet. Det internasjonale nyheitsbiletet har vore prioritert, og vurderinga frå styret er at NRK har oppfylt allmennkringkastingsoppdraget og gjeve befolkninga eit breitt og rikt innhaldstilbod gjennom året.

Styrets arbeid

I 2023 heldt styret ni styremøte, og av dei var tre ekstraordinære.

Prosjekt Normannsløkka, arbeidet med nytt hovudkontor, var den enkeltsaka som styret brukte mest tid på i løpet av året. Saka vart behandla på alle styremøta. I tillegg heldt styret saman med toppleiargruppa og prosjektleinga eit eige seminar om styring av store byggeprosjekt.

I mars engasjerte styret Johan Arnt Vatnan som styreleiar for NRK Normannsløkka AS.

Modernisering av NRKs produksjonsplattform og investeringar i ny produksjonsteknologi for det nye regionkontoret i Trondheim og hovudkontoret på Normannsløkka er òg ei strategisk viktig sak som styret byrja å arbeide med i 2023. Arbeidet og investeringane er omfattande og vil krevje merksemda til styret fram til innflytting i nytt hovudkontor.

Ut over desse forholda har styret òg i 2023 arbeidd med å revidere strategien. I år har styret mellom anna lagt særskilt vekt på organisasjonsutvikling og å utarbeide klare KPI-ar for å kunne måle effekten av strategien og tiltaka.

Det samiske oppdraget til NRK var spesialtema for styremøtet i april. Det gav høve for styret til å besøke NRK Sápmis kontor, Sametinget i Karasjok og den samiske høgskulen i Kautokeino.

Styret kombinerte møtet i oktober med ei studiereise til Brussel. Tema for reisa var kva EU-regulering av allmennkringkasting betyr, og mediemarknaden i Europa.

Oppsummert er styret nøgd med organisasjonens arbeid i 2023. NRK-oppdraget er løyst på ein utmerkt måte, og det er jobba godt med verksemdsstyringa. NRK har oppretthalde posisjonen i ein krevjande konkurransesituasjon. Trass høg kostnadsutvikling og ekstra ressursbruk knytt til nyheitsoppdraget, særskilt dekninga av krigssituasjonen i Ukraina og Midtausten, har selskapet klart å styre mot eit resultat i balanse for den ordinære verksemda.

NRKs oppdrag

NRKs føremål er å drive allmennkringkasting.

NRKs oppdrag er i tråd med Grunnlova § 100 og statens ansvar for å leggje til rette for yrings- og informasjonsfridom. Av kringkastingslova § 6-1 tredje ledd går det fram at NRK skal drive allmennkringkasting og verksemd som har samanheng med dette. Sjølve allmennkringkastingsoppdraget er formelt gjeve NRK i selskapet sine vedtekter. I vedtektene § 3 er føremålet presisert slik at NRK skal «tilby allmennkringkasting for hele Norges befolkning i radio og fjernsyn dessutan på andre medieplattformer».

2



This file is sealed with a digital signature.
The seal is a guarantee for the authenticity
of the document.

Document ID:
10BAABAC35294B44AE8D800A1950F578

Stortinget har i NRK-plakaten formulert dei overordna og prinsipielle krava som ligg i allmennkringkastingsoppdraget. NRK-plakaten er i heilskap inntekte som del II (§§ 12–26) i vedtektene for selskapet. I første punktet i plakaten står det at NRK skal ha som føremål «å oppfylle demokratiske, sosiale og kulturelle behov i samfunnet».

I tillegg til dei krava som følgjer av NRK-plakaten er det i del III av vedtektene meir detaljerte krav (§§ 27–52). Det er dei samla krava i del II og III av vedtektene som utgjer allmennkringkastingsoppdraget.

NRK utarbeider årleg eit allmennkringkastingsrekneskap som gjer greie for korleis oppdraget blir løyst. Utgreiinga blir send til Medietilsynet, som vurderer og kontrollerer om krava i oppdraget er oppfylte. Vurderinga frå tilsynet blir gjeven i form av ein allmennkringkastingsrapport som blir send til NRKs generalforsamling.

NRK driv verksemda si frå hovudkontoret i Oslo og frå regionkontor i Kristiansand, Porsgrunn, Stavanger, Fredrikstad, Drammen, Bergen, Lillehammer, Ålesund, Trondheim, Bodø, Tromsø, Alta og Karasjok. I tillegg har NRK lokalkontor på fleire enn 30 stader rundt om i landet.

Då finansieringa av NRK vart lagt om i 2019, vedtok Stortinget samstundes at styringssignalet for NRK og nivået for det årlege finansieringstilskotet i framtida skal fastsetjast for fire år om gongen, rett nok slik at første perioden vart avkorta til tre år (2020–2022) for å unngå at vurderinga av NRK-oppdraget og finansiering finn stad i år med politiske val.

Stortinget følgde opp vedtaket frå 2019 då det i samband med statsbudsjettet for 2023 vedtok nytt styringssignal og finansiering av NRK for perioden 2023 til 2026. Vedtaket inneber at tilskotet til NRK for kvart av åra frå 2024 til 2026 skal aukast i tråd med pris- og lønsveksten i samfunnet.

Men då regjeringa hausten 2023 la fram forslaget til statsbudsjett for 2024, inneheldt dette ei klårt lågare justering av tilskotet til NRK enn forventa pris- og lønsvekst. Forslaget frå regjeringa vart vedteke av Stortinget i desember 2023. Styret og kringkastingsjefen har teke opp med Kulturdepartementet at manglande dekning for pris- og lønsvekst vil føre til ein underkompensasjon på 323 millionar kroner i 2024. Den avgrensa dekninga er ei utfordring for NRK. Styret og leiinga i selskapet har likevel først og fremst reagert prinsipielt på tilskotsvedtaket. Det er fordi at NRK meiner at både forslaget og vedtaket bryt med styringssignalet og stortingsvedtaket i desember 2023, som inneber at tilskotet for åra 2024 til 2026 skal justerast i takt med pris- og lønsvekst. NRK viste til at prinsippet om fireårige styringssignal vart innført for å styrkje NRK og media sitt sjølvstende og føreseielegheit. For NRK var dette viktige føresetnader for å gå over til ei finansieringsordning basert på direkte statstilskot, så ein skulle unngå å vere nøydd til å argumentere eller gå i årleg drøfting om dei økonomiske rammevilkåra med dei maktorgana som media har som oppgåve å dekkje med kritisk journalistikk.

Strategi

Dei overordna måla til NRK byggjer direkte på allmennkringkastaroppdraget og er grunnlaget for den strategiske retninga, både når det gjeld samfunnsrolla og kva ein krev av NRK som organisasjon. Som resultat av ein lengre revideringsprosess vart dei overordna måla reviderte i 2022:

- NRK styrkjer og utviklar demokratiet
- NRK løfter og gjer norsk og samisk språk og kultur rikare

3



This file is sealed with a digital signature.
The seal is a guarantee for the authenticity
of the document.

Document ID:
10BAABAC35294B44AE8D800A1950F578

- NRK samlar og engasjerer alle som bur i Noreg

Gjennom ein brei prosess, med både interne og eksterne innspel, utformar NRK kvart år ein omverdsanalyse som undersøker ulike utviklingstrekk i samfunnet og i mediemarknaden. Denne er grunnlaget for dei årlege strategiprosessane der ein reviderer mål og set kurs. Arbeidet med strategirevideringa i år stadfeste at NRK-strategien er robust i møte med utviklinga kring oss, og ein treng ikkje endre retning på overordna nivå. Strategirevideringa i 2023 handla heller om å vidareutvikle svara for kva som må til for å lykkast med strategien, dei fire publikumsposisjonane og ambisjonane om å nå 4 av 5 digitalt.

Dei siste åra har vi opplevd ei verd som er prega av parallelle kriser: Klima, krig, pandemi og dyrtid utgjer eit komplekst sett av utfordringar som heng saman, såkalla polykriser. Kompleksiteten i dei globale krisene vi står overfor, må vi truleg rekne som «den nye normalen». Vi ser meir av økonomisk nedgang, intensiverte geopolitiske spenningar, tydelegare klimaendringar og ein akselerasjon i teknologiutviklinga, då særleg innan kunstig intelligens, som overskrider spådomane frå i fjor. I denne utviklinga, som år for år forandrar verda slik vi kjenner henne, står NRK-oppgøret støtt: Allmennkringkastaren skal oppfylle sosiale, demokratiske og kulturelle behov i samfunnet, fremje den offentlege samtalen og medverke til at heile befolkninga får nok informasjon til å kunne vere aktivt med i demokratiske prosessar.

Samtidig er allmennkringkastarane under press i Norden. Danmarks Radio har vore gjennom kutt tidlegare. I Finland vart nokre avgrensingar innførte allereie i 2022, medan andre saker framleis er til behandling hjå EU-kommisjonen. I Sverige er ein allmennkringkastingsdebatt under oppsegling, og kringkastarane har dei siste åra sjølvregulert seg til å bruke mindre tekst på nett.

NRK blir naturleg nok påverka av alt dette. I tillegg står organisasjonen oppe i eit krevjande og omfattande teknologisk opprustingsarbeid – og NRK står dessutan overfor fleire komplekse flyttestressor.

NRK har i strategien definert fire strategiske posisjonar, eller hovudoppgåver, som vi må ha ut mot publikum. Desse er i sum NRKs overordna «oppskrift» på korleis vi skal løyse, og framleis vere i stand til å løyse, allmennkringkastaroppgøret i framtida. Desse vart også reviderte og spissa i 2023:

- Skapar store fellesopplevingar: Eit velfungerande demokrati er avhengig av fellesskapskjensle. NRK skal vere ein arena for å samle mange i Noreg samtidig, på tvers av alder, geografi og miljø. Vi skal vere eit lim i samfunnet.
- Er først med det siste, forklarar og viser samanhengar: Publikum har eit stort behov for å henge med når verda er prega av uvisse og kriser. Dei møter ein konstant straum av både informasjon og desinformasjon. Gjennom høg tillit og truverd kan NRK fungere som landets viktigaste arena for nyheiter og dialog og for å få folk til å delta i demokratiet.
- Begeistrar med innhald ingen andre lagar: For å lykkast i eit intenst konkurransebilete må vi få innhaldet vårt til å stå ut og bli vald. Vi har eit eige ansvar for å bidra til nyskaping, slik det står formulert i NRK-plakaten. Vi skal skape innhaldet folk snakkar om, og som set spor i folks liv.
- Er attraktiv for kvar nye generasjon: Dei som veks opp i dag, har tilgang på heile verda, heile tida. Dei brukar meir tid på internasjonale medium enn dei gjer på dei norske. Dette er deltakarane i demokratiet i framtida! Vi må nå ut til born og unge med kvalitetsinnhald og opplevingar som skapar tilhøyr til det norske samfunnet.

NRK har framleis ein sterk posisjon både når det gjeld bruk og omdøme, og veks digitalt, men er i sterk konkurranse. I eit medielandskap som endrar seg raskt, set NRK også mål for utvikling av eigen organisasjon. Det overordna organisasjonsmålet vart revidert i 2022, til «Ein kreativ og modig fellesskap i verdsklasse». I tillegg til det overordna organisasjonsmålet bidreg dei tre delmåla «Vi

4



This file is sealed with a digital signature.
The seal is a guarantee for the authenticity
of the document.

Document ID:
10BAABAC35294B44AE8D800A1950F578

jobbar saman frå start», «Vi dyrkar krafta i mangfaldet» og «Vi er nyfikke og lærer kvar dag» til å setje kurs og gje fart til utvikling av organisasjonen NRK i ei verd som set stadig høgare krav til samarbeid og tempo. Organisasjonsmåla vart vurderte som robuste også i 2023, medan tiltaka for å nå måla vart vidareutvikla.

NRKs strategiplakat



Medieutviklinga

Medietrendane har halde fram også i 2023, med digital vekst og nedgang i dekning for tradisjonelle medium. Men det er nokre nyansar: Medan strøyming stabiliserer seg, ser vi auka vekst for podkastlytting igjen. Radio har vore meir stabilt enn TV dei siste åra, men har eit lite fall i dekning no i 2023. Tekst-TV fell elles til det lågaste nivået nokon gong. Samtidig ser vi at publikum seier at dei brukar meir tid på medium samla i år. Det er ein vekst i alle aldersgrupper, og det skjer i størst grad i digitale medium som nettstadene, strøyming og sosiale medium. Både nasjonale og globale medium veks i tidsbruk i befolkninga. Dei nasjonale media lykkast i å halde avstanden til dei globale og er framleis mest brukte. Derimot er dei globale media mykje større i tidsbruk blant dei unge, og sjølv om dei nasjonale media òg veks, aukar avstanden. Utfordringa med å nå framtidens publikum er større enn nokon gong for dei norske media og NRK. Eit viktig funn er at publikumstilliten til norske redaksjonelle medium og NRK framleis er svært sterk, medan tilliten til informasjon i sosiale medium er låg.

NRK når framleis 91 prosent av befolkninga dagleg og når fire av fem eller meir i alle segmenta, unntatt born og tenåringar. I dei to gruppene ser vi at dekninga fell. NRK har over tid lykkast med å endre seg i takt med medievanane i befolkninga og dimed nådd langt fleire enn 80 prosent dagleg. Men dei siste åra ser vi noko stagnasjon. Sjølv om NRK TV og NRK Radio veks, kompensere ikkje det fullt ut for nedgang på NRK.no og dei kringkasta media. NRK-dekninga gjennom sosiale medium fell som forventa etter dei strategiske vala om å publisere på eigne plattformer. Eit av dei viktigaste måla for NRK er vekst blant publikum på nett, eller det vi ofte kallar «digitalt». Samla sett har NRK noko digital vekst, men han skjer i hovudsak blant dei over 50 år. I likskap med medietid elles aukar også tida publikum brukar på NRK. I andelar av medietid er NRK dimed stabil i posisjonen sin.

5



This file is sealed with a digital signature. The seal is a guarantee for the authenticity of the document.

Document ID:
10BAABAC35294B44AE8D800A1950F578

Dei offisielle lyttartala til radio er stabile i 2023, men vi ser noko nedgang i dekning for mediet, sjølv om det er betydeleg mindre og tregare enn nedgangen for lineær TV over dei siste ti åra. NRKs andelar av radiolytting er stabile på rundt 65 prosent. NRK P1 er framleis den største radiokanalen vår, følgd av NRK P1+ og NRK P2. Lyttenesta NRK Radio har halde fram med veksten sin gjennom 2023 og løftar seg med 20 prosent. Veksten til NRK Radio skjer både blant yngre og eldre lyttarar, men framleis er lyttinga høgast blant dei med høg utdanning og i dei store byane.

Lineær TV-sjåing held fram med å falle i Noreg. For første gong er ho no under 80 minutt. Ho fell i alle aldersgrupper, og blant dei under 30 år, er det no berre eit kvarter med lineær sjåing dagleg. NRK er framleis det største TV-selskapet og NRK1 landets største kanal, samtidig som TV2 har løfta seg mest gjennom året. Den totale sjåartida på NRK fell i alle alderssegment, unntatt tenåringane, som vi treffer betre i 2023. Der vi har vekst på strøyming, kompenserer det ikkje for nedgang av lineær sjåing. Målt i dekning har NRK TV halde fram veksten sin i 2023. Veksten skjer både blant tenåringane og aldersgruppa over 50 år.

NRK.no har hatt eit fall i bruk i 2023, men det gjeld òg dei andre norske nettstadene, altså eit uttrykk for ein meir generell trend. Det er verdt å ta med seg at nedgangen til NRK.no (og VG) stabiliserte seg på hausten. Det er framleis framsida og direkte trafikk på nettstaden som er den viktigaste inngangen til NRK.no. Sosiale medium står for ein liten del av trafikken inn til NRK.no.

NRKs omdøme er sterkt også i 2023. Vi veks på tillit, valuta for skattepengane, mandatet og «viktig for samfunnet», medan vi er stabile når vi måler om NRK er nyskapande eller viktig for den enkelte. Det er rekord på målinga av kor viktige vi er for samfunnet, med 84 prosent som meiner det. Alle segment meiner NRK er viktig for samfunnet. Derimot er tala for «viktig for meg» som normalt lågare, og vi ser skilnader mellom unge og dei meir vaksne, og mellom dei som er utan høgare utdanning mot dei som har høg utdanning.

Inntekts- og kostnadsutvikling

NRK AS fekk eit underskot på 74 millionar kroner i 2023. Tilsvarende tal for 2022 var eit underskot på 55 millionar kroner. Om ein justerer for kostnader til flytting og sluttpakker i samband med den ekstraordinære nedbemanninga, viser NRKs ordinære drift eit positivt resultat på ca. 13 millionar kroner. Rekneskapsresultatet er som planlagt.

For konsernet, som omfattar dei heileigde dotterselskapa NRK Aktivum AS, NRK Normannsløkka AS og Ensjøveien 7 AS, vart resultatet eit underskot på 169 millionar kroner, mot eit underskot på 129 millionar kroner i 2022.

Rekneskapsresultata for NRK AS og NRK Konsern vil vise underskot også dei neste åra på grunn av kostnader og investeringar knytte til det nye hovudkontoret på Ensjø i Oslo. Dette vil bli meir enn utjamna av ein betydeleg salsvinst tilsvarende overskotet når Ferd overtek det gamle hovudkontoret, sannsynlegvis i 2029.

Inntekter

Samla driftsinntekter i NRK AS var 6 432 millionar kroner i 2023 mot 6 211 millionar kroner i 2022, ein auke på 222 millionar kroner (3,6 prosent).

Statstilskotet auka med 218 millionar kroner (3,6 prosent) til 6 219 millionar kroner. Anna driftsinntekt er omtrent uendra med 213 millionar kroner, mot 209 millionar kroner i 2022. Anna driftsinntekt består av tilskot frå fond til konkrete produksjonar, i tillegg til inntekter frå royalties, sponsing, sal av arkivmateriale og program, og utleige av produksjonskapasitet.





Utestående krav på kringkastingsavgifta, som vart avvikla i 2019, er nedskrivne til null ved utgangen av 2023. Avsetning for framtidig tap på utestående krav på kringkastingsavgifta var 38 millionar kroner ved utgangen av 2022.

Kostnader

Sum driftskostnader i NRK AS utgjorde 6 607 millionar kroner i 2023, mot 6 331 millionar kroner i 2022, ein auke på 276 millionar kroner (4,4 prosent). Høg kostnadsvekst frå 2022 til 2023 skriv seg frå fleire forhold, men hovudelementa er høgare rettighetskostnader og auka kostnader knytte til arbeidet med det nye hovudkontoret.

Lønnskostnader inkludert omstilling og pensjon er omtrent uendra frå 2022 til 2023, med ein auke på 5 millionar kroner (0,1 prosent), til 3 445 millionar kroner. At personalkostnadene ikkje aukar meir, kjem dels av reduksjon i bemanninga, dels av mindre bruk av mellombels tilsette og dels av høge omstillingskostnader i 2022.

Rekneskapen for 2023 er belasta med til saman 87 millionar kroner knytte til Prosjekt Nytt hovudkontor, skilde ut på ei eiga line i resultatrekneskapen. Dette er ein auke på 58 millionar kroner frå 2022.

Årsrekneskapen for 2023 inneheld ikkje kostnader knytte til forskings- og utviklingsaktivitetar.

Balanse

Sum eignedelar for NRK Konsern aukar med 141 millionar kroner frå 2022 til 2023. Dette kjem av auka behaldning av balanseførte sportsrettigheter, som aukar med 329 millionar kroner, samtidig som behaldning av innkjøpte og eigenproduserte program er redusert med 148 millionar kroner. Anleggsmiddel aukar med 21 millionar kroner (1,0 prosent), fordringar blir reduserte med 12 millionar kroner (4,7 prosent), og bankinnskott blir reduserte med 45 millionar kroner (11,5 prosent).

På eigenkapital- og gjeldssida blir eigenkapitalen redusert med 188 millionar kroner som følgje av årsresultatet 2023 og ikkje-amortisert estimatavvik for pensjon. Avsetning for pensjonsforpliktingar aukar med 8 millionar kroner, medan kortsiktig gjeld aukar med 322 millionar kroner knytt til auka behaldning av sportsrettigheter.

Likviditet og kontantstraum

Ein føresetnad for god og stabil drift er godt samsvar mellom inngåande likvidar og likvidar som blir brukte for å nå dei overordna målsettingane for konsernet. Det er kontantstraumen til konsernet som er relevant måleparameter for å styre dette forholdet. Resultatrekneskapen representerer ikkje direkte kontantflyten i verksemda. Frå år til år kan balansen mellom nytta likviditet og innbetalte middel variere noko. Dette inneber at konsernet til kvar tid må syte for å halde ein tilfredsstillande likviditetssituasjon.

NRK har valutarisiko knytt til kjøp av varer og tenester med oppgjer i utanlandsk valuta. Valutainntekter finst i liten grad. Framtidige betalingsforpliktingar i utanlandsk valuta med forventa verdi større enn 10 millionar kroner blir sikra ved kjøp av terminkontraktar i utanlandsk valuta frå på førehand godkjente motpartar.

Netto kontantstraum frå operasjonelle aktivitetar, investeringsaktivitetar og finansieringsaktivitetar for konsernet er negativ med 45 millionar kroner for 2023. Årsresultatet for konsernet for same perioden var negativt med 169 millionar kroner. Netto kontantstraum frå operasjonelle aktivitetar unnateke avskrivningar er negativ med 99 millionar kroner. Avskrivningar er på nivå med investeringar i varige driftsmiddel, medan netto kontantstraum frå finansieringsaktivitetar (kassekreditt) er positiv med 52 millionar kroner. Avviket mellom kontantstraum frå operasjonelle aktivitetar og

7



This file is sealed with a digital signature.
The seal is a guarantee for the authenticity
of the document.

Document ID:
10BAABAC35294B44AE8D800A1950F578

driftsresultatet kjem av ein stor auke i behaldning av sportsrettigheter som forfell til betaling seinare.

NRK AS hadde ved årsskiftet trekt 206,9 millionar kroner av ein trekkfasilitet på 700 millionar kroner i DNB. Ein vurderer likviditetssituasjonen som tilfredsstillande. Datterselskapa NRK Normannsløkka AS og Ensjøveien 7 AS hadde til saman trekt 72 millionar kroner av ei trekkramme på 100 millionar kroner.

Når det gjeld finansiell risiko og risikostyring har morselskapet i 2023 plassert hovudtyngda av likviditetsreserven i bank og særinnskott i bank. Finansplasseringane har hatt ei gjennomsnittleg avkastning i løpet av året på 4,42 prosent. Sum finanspostar var positiv med 102 millionar kroner i 2023 for NRK AS. Dette inkluderer eit utbyte på 25 millionar kroner frå NRK Aktivum AS.

Styret fastset retningslinene og regelverket for finansforvaltinga. Dette skjer gjennom styrebehandling kvart år. Skriftleg fullmakt er gjeven til dei personane som har rett til å utføre finansielle transaksjonar. Fullmakta er tidsavgrensa til maksimalt 2 år. Kontroll av finansaktivitetane blir utførte løpande med jamleg rapportering til styret, økonomi- og finansdirektør og økonomisjef konsern.

NRK brukar finansielle instrument i form av valutaterminkontraktar. NRK har valutarisiko knytt til kjøp av varer og tenester med oppgjør i utanlandsk valuta. Valutainntekter finst i liten grad. Instrumenta ein brukar, er spotvekslingar, terminkontraktar og valutakonti tilknytte konsernkonto. Sikringskontraktar skal ein berre inngå med på førehand godkjente motpartar. Valutasikring gjer ein for å sikre valutatransaksjonane våre og ikkje til spekulasjon. Framtidige betalingsforpliktingar i utanlandsk valuta med ein forventta verdi på meir enn 10 millionar kroner blir sikra ved kjøp av terminkontraktar i utanlandsk valuta.

Kommersielle rammer og sponsormiddel

NRKs allmennkringkastartilbod er nær 100 prosent finansiert over statsbudsjettet. NRK kan i tilknytning til særskilte programkategoriar ha sponsorinntekter på TV og radio. Selskapet følgjer dei reglane for sponsorfinansiering og visning av sponsorplakatar som er trekte opp i kringkastingslova, forskrifter og interne retningslinjer. Sponsorinntektene er knytte til produksjon av større idretts- og kulturhendingar.

Den kommersielle verksemda til NRK blir driven gjennom det heileigde datterselskapet NRK Aktivum AS. NRK Aktivum AS hadde ei omsetning i 2023 på 99 millionar kroner, ein auke på 12 millionar kroner frå 2022. Driftsresultatet var positivt med 12 millionar kroner, medan rekneskapsmessig overskot føre skatt enda på 22 millionar kroner. Det er sett av 25 millionar kroner til utbyte til NRK AS. I tillegg er det sett av 21,9 millionar kroner til konsernbidrag til Ensjøveien 7 AS.

Organisasjon

Faste årsverk

Ved slutten av 2023 hadde NRK 3 221 fast tilsette årsverk, ein nedgang på 8 årsverk samanlikna med året før. NRK har valt å prioritere vekst innan teknologi- og produktutvikling for å dekkje strategiske behov, og talet på årsverk på dette området har auka frå 400 til 441.

Mellombels tilsette

Ved utgangen av 2023 utgjorde vikarar 142 årsverk og mellombels prosjekttilsette 108 årsverk. Tilsvarande tal ved utgangen av 2022 var 152 årsverk for vikarar og 186 mellombels prosjekttilsette. NRK drøftar med dei tillitsvalde minst éin gong årleg bruken av mellombels tilsette med heimel i arbeidsmiljølova. Mellombels tilsette blir brukte som erstatning for faste som ikkje er i arbeid grunna

8



This file is sealed with a digital signature.
The seal is a guarantee for the authenticity
of the document.

Document ID:
10BAABAC35294B44AE8D800A1950F578

rettighetsbasert fråvære: sjukdom, ferie, fødselspermisjonar og liknande, eller i prosjektarbeid når det er behov for spisskompetanse, under produksjonstoppar, i tidsavgrensa prosjekt eller som erstatning for fast tilsette som får andre oppgåver i ein periode. Avhengig av produksjonsfasar, prosjekt og publikumssatsingar vil den mellombelse bemanninga variere både gjennom året og fra år til år.

Deltidsarbeid

Ved utgangen av 2023 jobba 80 kvinner og 61 menn i deltidstillingar i ulike kombinasjonar. Dette er noko lågare enn ved utgangen av året 2022, då tilsvarande tal var 96 kvinner og 75 menn.

Fødselspermisjonar

Til saman 87 kvinner og 80 menn tok ut fødselspermisjon i 2023. Totalt tok kvinner ut 1 700 veker i fødselspermisjon. Tilsvarande for menn var 1 114 veker. I gjennomsnitt tok kvinner ut 19,5 veker i fødselspermisjon, mot 14 veker for menn. 11 menn og 3 kvinner tok ut gradert permisjon i 2023.

Kjønnsbalanse, alder og fleirkulturelle

Kjønnsbalansen blant alle NRKs medarbeidarar er 47 prosent kvinner og 53 prosent menn. Blant leiingar totalt er 54 prosent kvinner og 46 prosent menn. Toppleiargruppa, inkludert kringkastingsjefen, består ved utgangen av 2023 av sju menn og tre kvinner.

Gjennomsnittsalderen for fast tilsette i NRK var ved utgangen av 2023 på 47,5 år, og det er stabilt frå dei to førre åra. Snittalderen, mellombelse og vikarar medrekna, var 46,3 år. Andelen medarbeidarar med innvandrarbakgrunn er ifølgje tal frå SSB på 6,6 prosent, det same som i 2022. Denne andelen inkluderer personar som er fødte i utlandet av to utanlandsfødde foreldre og fire utanlandsfødde besteforeldre, og norskfødde med innvandrarforeldre.

Sjukefråvære

NRK hadde eit sjukefråvære på 5,8 prosent i 2023. Dette er ein nedgang frå 6,2 prosent i 2022. Sjukefråværet ligg under landsgjennomsnittet. Psykiske plager og muskel-/skjelettsjukdom er hyppigaste årsak til langtidsfråvære (over åtte veker). Andelen arbeidsrelatert sjukefråvære er lågt.

Helse, miljø og sikkerheit (HMS)

NRKs HMS-system varetek ulike produksjonar og aktivitetar i organisasjonen. I 2023 vart det totalt registrert 91 avvik, mot 89 i 2022. Av desse var det 53 som medførte personskadar; det er ein nedgang frå året før. NRK hadde ingen alvorlege arbeidsulykker som vart melde til Arbeidstilsynet.

Normannsløkka

Prosjekteringa av nytt hovudkontor på Ensjø (Normannsløkka) er i 2023 formalisert med et eige prosjektstyre ledet av Johan Arnt Vatnan. 1 oktober ble ny prosjektdirektør tilsett og arbeidet utviklar seg etter planen. Store delar av organisasjonen har i 2023 vore involverte i arbeidet med å utarbeide eit hovudfunksjonsprogram.

Berekraft

Regjeringa legg til grunn at statleg eigde selskap blir drivne på ein ansvarleg måte. Det inneber å opptre etisk forsvarleg og identifisere og handtere selskapets påverknad på menneske, samfunn og miljø. Omsynet til berekraftig drift er styrkt i den siste eigarskapsmeldinga (Meld. St. 6 (2022–2023) *Et grønnere og mer aktivt statlig eierskap*). NRK jobbar langs alle tre dimensjonar av berekraftsomgrepet – både miljømessige og sosiale forhold, og styring.

Klima og miljø

NRK har identifisert dei største klimagassutsleppa frå eiga verksemd og har sett som mål å halvare direkte påverkbara utslepp innan 2030 samanlikna med 2019-nivå. I dette målet er NRK på rett veg.

9



This file is sealed with a digital signature.
The seal is a guarantee for the authenticity
of the document.

Document ID:
10BAABAC35294B44AE8D800A1950F578

Dei direkte påverkbare utsleppa er reduserte med ein tredjedel i 2023 samanlikna med 2019. Det vil seie at dei har gått frå 4 783 tCO₂e i 2019 til 3 231 tCO₂e i 2023.

NRK definerer direkte påverkbare klimautslepp som direkte utslepp (scope 1) og indirekte utslepp (scope 2), og flyreiser i andre indirekte utslepp (scope 3). Dette består hovudsakleg av utslepp frå drivstoff i NRKs egne bilar (267 tCO₂e), energibruk og fjernvarme knytt til bygg (1 388 tCO₂e), og flyreiser (1 565 tCO₂e). Trender er at utslepp frå drivstoff går ned som følgje av overgangen til utsleppsfrie bilar. Utslepp frå flyreiser har stabilisert seg på eit nivå godt under året 2019, som er siste normale året føre pandemien. I 2023 er det ein marginal reduksjon i utslepp frå flyreiser samanlikna med 2022.

NRKs overordna mål bygger på prinsippet om at NRK prioriterer tiltak som gjev reelle kutt frå egne aktivitetar, og at vitenskap og internasjonale klimaavtaler skal vere førande. NRKs mål er i tråd med målet i Parisavtala om å avgrense global oppvarming til 1,5 grad i 2030 samanlikna med førindustriell tid. Eit viktig tiltak er arbeidet med å gjere TV-produksjonar meir klima- og miljøvenlege. Ved starten av året sette NRK som mål at alle produksjonar skal gjennomføre tiltak for ein grønar produksjon, blant anna ved å ta i bruk ein klimakalkulator i TV-produksjonar. Ved utgangen av 2023 har i overkant av 80 prosjekt fullført ein klimarekneskap. Rundt 120 produksjonsleiarar og prosjektleiarar har fått opplæring i grønar produksjon i løpet av året, og mange ulike redaksjonar og avdelingar i NRK har laga egne grøne bod.

Mangfald og talentprogram

NRK jobbar systematisk for å fremje auka mangfald i alle delar av organisasjonen. Det er etablert eit nytt og breiare rammeverk for NRKs arbeid med mangfald, tilgjenge og tilhøyr. I 2023 har verksemda vore retta mot å omsetje rammeverket til konkrete handlingar gjennom workshopar og rådgjeving. NRK prioriterer no arbeidet innan fire område: fleirkulturelt mangfald, funksjonsmangfald, kjønn og LHBT+ og språkmangfald. Ambisjonen er å auke representasjonen av ibuande kompetanse for desse fire områda i innhald og i organisasjon.

NRK har tre egne talentprogram for å utdanne og kvalifisere særleg kritisk kompetanse. Dette gjeld journalistar med nynorskkompetanse, journalistar med fleirkulturell kompetanse og talent som har samisk kultur- og språkkompetanse. Det samiske talentprogrammet har hatt som mål å auke tilfanget av unge samiske journalistar og har vist seg å vere svært vellykka. Det har difor gått frå å vere ei prosjektordning til å bli ei permanent ordning frå og med 2024. Talentprogramma er organiserte i ulike divisjonar, men har eit tett samarbeid for å koordinere og samarbeide om utvalde læringsløp.

Fremjar likestilling og hindrar diskriminering

Aktivitets- og utgreiingsplikta (ARP, «Aktivitets- og redegjæringsplikten») er ei lovpålagd føresegn frå 2020. Ho vart òg teken inn som protokolltilførsel i NRKs lønsoppgjer same år. Alle norske verksemder skal jobbe aktivt, målretta og planmessig for å fremje likestilling og hindre diskriminering. Kravet er at alle verksemder kvart år skal gjere greie for

- den faktiske tilstanden når det gjeld kjønnslikestilling
- korleis verksemda arbeider med likestilling og ikkje-diskriminering

Aktivitetsplikta skal følgje ein firestegsmodell for aktivt likestillingsarbeid som er nedfelt i likestillings- og diskrimineringslovas § 26. Firestegsmodellen går ut på å kartleggje risiko og hinder for likestilling, identifisere årsakene, lage tiltak som er eigna til å motverke diskriminering, bidra til auka likestilling og mangfald i verksemda og evaluere resultatata av arbeidet. Etter lova er følgjande HR-område omfatta av plikta: rekruttering, løns- og arbeidsvilkår, forfremjing, høve til utvikling og opplæring, og tilrettelegging og høve til å kombinere arbeid og familieleiv.

10



This file is sealed with a digital signature.
The seal is a guarantee for the authenticity
of the document.

Document ID:
10BAABAC35294B44AE8D800A1950F578

I 2023 har dette arbeidet vore innlemma i ulike prosessar knytte til tema som mangfald, ufrivillig deltid og livsfase. NRK har gjennomført lønnskartlegging av skilnader mellom kjønna for ulike aldersgrupper, stillingsgrupper og organisatorisk tilknytning. Resultata varierer for ulike grupper og er oppsummerte i tabellen under:

	År 2022		År 2023	
	Kvinner	Menn	Kvinner	Menn
Kjønnsbalanse totalt	46 %	54 %	47 %	53 %
Kjønnsbalanse leiarar	55 %	45 %	54 %	46 %
Mellombels tilsette (årsverk)	85	100	54	54
* Antal i foreldrepermisjon	88	97	87	80
Gj.snitt veker foreldrepermisjon	19	14	20	14
Årsverk fast tilsette	1 485	1 744	1 494	1 727
Tilsette som jobbar deltid	94	83	80	61
Gjennomsnittsalder fast tilsette	47,5 år		47,5 år	
Lønsskilnad alle	97,9 %	100 %	98,1 %	100 %
Lønsskilnad alder 20–39	95,9 %	100 %	96,2 %	100 %
Lønsskilnad alder 40–59	100 %	99,9 %	100 %	99,5 %
Lønsskilnad alder 60+	96,0 %	100 %	95,4 %	100 %
Lønsskilnad teknologi/IT og drift	100 %	96,9 %	100 %	98,5 %
Lønsskilnad journalistar	99,8 %	100 %	99,6 %	100 %
Lønsskilnad design	91,4 %	100 %	93,1 %	100 %
Lønsskilnad leiarar	97,1 %	100 %	93,5 %	100 %
Lønsskilnad avtalelønnte leiarar	93,7 %	100 %	91,3 %	100 %
** Lønsskilnad andre stillingar	95,9 %	100 %	97,3 %	100 %
Tilsette som jobbar ufrivillig deltid	43 %	31 %		
Kjønnsfordeling alder 20–39	390	414		
Kjønnsfordeling alder 40–59	884	1 082		
Kjønnsfordeling alder 60+	212	248		
Kjønnsfordeling teknologi/IT og drift	42	244		
Kjønnsfordeling journalistar	761	893		
Kjønnsfordeling design	41	42		
Kjønnsfordeling leiarar	172	136		
Kjønnsfordeling avtalelønnte leiarar	52	51		
Kjønnsfordeling andre stillingar	418	378		

*) Krav til opplysningar kvart år

***) Krav til opplysningar annakvart år

Det er relativt små lønnsforskjellar mellom kvinner og menn i NRK, og denne forskjellen blir redusert noko frå 2022 til 2023. I 2022 var kvinners lønn i gjennomsnitt 97,9 prosent av menns lønn, medan dette talet auka til 98,1 prosent i 2023. Utviklinga for dei ulike stillingsgruppene varierer.

Dei ulike stillingsgruppene er dels kategoriserte i tråd med alder, dels i tråd med stillingsgrupper i NRKs overenskomst. Vidare skil me på leiarar som er omfatta av NRKs overenskomst og dei som ikkje er det, her namngitte "avtalelønnte leiarar".

Grada av ufrivillig deltid vart undersøkt ved ei spørjeundersøking blant fast tilsette med stillingsprosent under 100. Hausten 2022 vart det gjennomført samtalar med ei rekkje deltidstilsette for å finna årsaker til ufrivillig deltid. Basert på denne kartlegginga vart det i 2023 utarbeidde ei

11



This file is sealed with a digital signature.
The seal is a guarantee for the authenticity of the document.

Document ID:
10BAABAC35294B44AE8D800A1950F578

leiarrettledning for oppfølging av deltidsstilsette. Formålet er å redusere andelen ufrivillig deltid. Dei tillitsvalde deltok i arbeidet med denne rettleinga. NRK har også drøfta med dei tillitsvalde korleis lovendringsar knytt til deltidsstilsettes rettar best kan praktiserast. Det er basert på desse drøftingane laga retningslinjer for dette.

Organisasjonsutvikling

NRK arbeider kontinuerleg med å utvikle organisasjonen, for dette er ein viktig premis for å lykkast med NRKs overordna strategiar. NRKs strategi peiker på tre område som skal kjenneteikne organisasjonen:

- Vi jobbar saman frå start.
- Vi dyrkar krafta i mangfaldet.
- Vi er nyfrikne og lærer kvar dag.

Ved å jobbe endå tettare saman fra start, få med fleire perspektiv og faggrupper tidleg i ulike prosessar og aktivt bruke det mangfaldet som finst i organisasjonen, skal NRKs endringstakt styrkast. Det handlar òg om å vere nyfiken på bruk av ny teknologi, utvikle nye måtar å lage innhald på og styrke kreativiteten og evna til å teste, feile og lære undervegs.

Kompetanse og leiarutvikling

NRK tek ulike grep for å stimulere til læring og utvikling i organisasjonen. I 2023 er det gjennomført ein serie med inspirasjonsforedrag kalla «Felles læring», med ei siste samling i Store studio, der fleire NRK-profilar diskuterte kva NRK-verdien «modig» betyr. NRKs årlege fagdag i august hadde òg modig som overbygning, med tema som historieforteljning, gravejournalistikk og KI på programmet. Når det gjeld leiarutvikling er det laga eit nytt rammeverk for heilskapleg leiarutvikling. Dette skal setjast i verk i 2024. I løpet av året har to nye direktørar fått hjelp i utviklinga av leiargruppa, og 42 nye leiarar har delteke på kurset «ny som leder». Det er også gjennomført tre program for vaksjefar. Dei 70 øvste leiarane i NRK har delteke på to fysiske leiararenaer i løpet av året, med tema som strategi, organisasjonsutvikling og leiing knytt til utfordringane NRK står overfor som organisasjon.

Medarbeidarundersøkinga

I den årlege medarbeidarundersøkinga måler NRK i kva grad organisasjonen utviklar seg i ønskt retning. Årets medarbeidarundersøking vart gjennomført i starten av september. Svarprosenten var på 84 prosent (totalt 2 783 respondentar). Det gjev eit solid grunnlag for å seie noko om arbeidsmiljøet. Undersøkinga syner stabilt gode resultat, med framgang på «Grøn kultur» og «Eg og min leiar». Det er ein svak tilbakegang på «Mål og ansvar» og på «Autonomi». Resultata syner at kompetanseutvikling er den klart viktigaste drivaren for motivasjon hjå medarbeidarane. I 2022 synta resultata ein positiv reduksjon i opplevinga av usunt arbeidspress. Vi ser at dette resultatet har halde seg på tilsvarande nivå i 2023.

Ein attraktiv arbeidsplass

NRK er oppteken av å tiltrekke seg rett kompetanse og halde på dei gode hovuda. I 2023 har vi vidareført ambisjonen om å vere Noregs beste og mest attraktive arbeidsplass. Målet er å sikre at NRK har den kompetansen vi treng for å levere på oppdraget, spegle folket og sikre innovasjon. To medarbeidargrupper har vist seg å vere utfordrande å rekruttere. Det gjeld medarbeidarar med teknologikompetanse og journalistar til distriktskontor, då særleg i Nord-Noreg og Sápmi. I løpet av 2023 har NRK løfta dei interne arenaene for å møtast på tvers, og vi har blant anna etablert eit UNG i NRK-nettverk. Ny i NRK-dagen er vidareutvikla med eit velkomstløp og eit automatisert program før ein byrjar.



Utgreiing av aktsemdsvurderingar etter openheitslova

Utgreiing for aktsemdsvurderingar etter openheitslova er publisert i ein samla årsrapport saman med årsrekneskapen og styrets melding.

Styreansvarsforsikring

Styret vedtok i desember 2022 å teikne forsikring for styremedlemmene og den daglege leiinga for deira moglege ansvar overfor føretaket og tredjepersonar. Forsikringa har ei dekning på 100 millionar kroner og tredde i kraft frå 1. januar 2023.

Styresamansetjinga

NRK-styret vart oppnemnt i generalforsamlinga 20. juni 2022. Styret består av følgjande medlemer:

Birger Magnus er styreleiar, Åsne Havnelid er nestleiar. Andre aksjonærvalde styremedlemer er Veslemøy Tvedt Fredriksen, Shahzad Abid og Arild Grande. Tor Egeliien, Elin Fossum og Lars Toverud er representantar valde av dei tilsette.

Endringar i leiinga

Pål Nedregotten byrja som teknologidirektør 1. mai 2023. Frå same tidspunktet gjekk Øyvind Lund inn i ei nyoppretta stilling som prosjektdirektør for modernisering av NRKs produksjonsplattform, etter å ha fungert som teknologidirektør sidan 1. desember 2022. Jørgen Heid byrja som direktør for strategi- og mediedivisjonen 1. juni 2023 etter å ha fungert i denne stillinga for Øyvind Lund sidan 1. desember 2022.

I tillegg til kringkastingsjef Vibeke Først Haugen består toppleiinga per 1. april 2024 av følgjande divisjonsdirektørar: Helje Solberg (Nyheiter), Camilla Bjørn (Innhald), Marius Lillelien (Distrikt), Johan Ailo Kalstad (NRK Sápmi), Jørgen Heid (Strategi og medium), Andreas Norvik (Økonomi og finans), Olav A. Nyhus (kringkastingsjefens stab og juridisk avdeling), Pål Nedregotten (Teknologi og produkt), Olav Hypher (Organisasjon) og Øyvind Lund (prosjektdirektør for modernisering av NRKs produksjonsplattform).

Resultatdisponering

Styret meiner at det framlagde årsresultatet er ei rett framstilling av verksemda i 2023. Styret føreslår at underskotet på 74 millionar kroner i NRK blir belasta annan eigenkapital. Den bokførde eigenkapitalen blir etter dette 1 547 millionar kroner. Av dette er 547 millionar kroner annan eigenkapital.

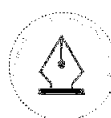
For konsernet viser årsresultatet eit underskot på 169 millionar kroner.

Framleis drift

Vi legg til grunn ei inntektsutvikling i tråd med stortingsvedtak frå desember 2022 om at NRK skal kompensera for løns- og prisvekst. På bakgrunn av dette forventar NRK rekneskapsmessig balanse for den ordinære verksemda også dei neste åra. Dette inneber effektivisering for å handtere auka kostnader til rettigheter og teknologi.

Dei neste åra vil vidare vere prega av store investeringsprosjekt fram til NRK flytter til nye lokale i Trondheim og i Oslo. Fram til det skjer, vil årsresultata både for NRK AS og NRK Konsern syne underskot og svekt eigenkapital, før meirverdiar vil bli realiserte frå sala.

13



This file is sealed with a digital signature.
The seal is a guarantee for the authenticity
of the document.

Document ID:
10BAABAC35294B44AE8D800A1950F578



Storleiken på underskot og overskot dei ein skilde åra, og eigenkapital og likviditet etter flyttingane, vil avhenge av rentenivå, regulering av eigedomane og byggekostnader. I tillegg vil framdrifta i moderniseringa av NRKs produksjonsplattform og overgang til ny, IP-basert teknologi vere avgjerande for å lykkast. Styret vil difor følgje moderniseringsarbeidet tett.

I samsvar med rekneskapslovas § 3-3 blir det stadfest at føresetnaden om framleis drift er lagd til grunn for rekneskapen.

Førde, 8. april 2024

Birger Magnus (styreleiar)

Åsne Havneld

Shahzad Abid

Arild Grande

Veslemøy Tvedt Fredriksen

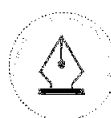
Tor Egelién

Elin Fossum

Lars Toverud

Vibeke Først Haugen
administrerande direktør/kringkastingsjef

14



This file is sealed with a digital signature.
The seal is a guarantee for the authenticity
of the document.

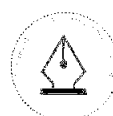
Document ID:
10BAABAC35294B44AE8D800A1950F578



Årsregnskap for 2023 med notar

Konsern		NRK AS		
2023	2022	Note	2023	2022
6 219 321	6 001 500		6 219 321	6 001 500
218 825	219 813	2, 3	212 888	209 010
6 438 146	6 221 313		6 432 209	6 210 510
14 923	-139 850	4	14 923	-139 850
3 130 012	3 094 388	5	3 130 012	3 094 388
13 672	46 648		13 672	46 648
301 720	299 306	6	301 720	299 306
166 707	229 546		187 566	243 827
379 534	352 412	7	379 534	352 412
326 859	325 144	8	276 087	274 372
2 258 317	2 151 674	9	2 216 947	2 131 473
6 591 744	6 359 268		6 520 462	6 302 576
87 233	28 916		87 233	28 916
6 678 977	6 388 184		6 607 695	6 331 491
-240 831	-166 871		-175 486	-120 981
0	0	3,14	25 000	25 000
2 777	1 656	10	0	1 500
86 243	48 725		84 181	48 436
5 173	740		4 987	589
41 453	22 007		11 110	7 823
1 057	1 165		874	934
51 681	27 950		102 184	66 768
-189 150	-138 921		-73 302	-54 213
-19 987	-9 538	11	586	329
-169 163	-129 383		-73 889	-54 542
-169 163	-129 383	EK	-73 889	-54 542

15



This file is sealed with a digital signature.
The seal is a guarantee for the authenticity
of the document.

Document ID:
10BAABAC35294B44AE8D800A1950F578



NRK AS

Balanse (beløp i hele 1 000)

Konsern		NRK AS			
31.12.2023	31.12.2022	Note	31.12.2023	31.12.2022	
Eigedelar					
Anleggsmidler					
Immaterielle anleggsmidler					
257 645	176 731				
		IT-system / Programvare	8	257 584	176 588
53 547	32 974	Utsatt skattefordel	11	0	0
311 192	209 704	Sum immaterielle anleggsmidler	257 584	176 588	
Varige driftsmidler					
1 177 585	1 289 020	Tomter, bygninger og annen fast eiendom	8	515 167	571 381
592 928	564 006	Driftsløsyre og transportmiddel	8	587 615	563 224
1 770 513	1 853 027	Sum varige driftsmidler	1 102 782	1 134 605	
Finansielle anleggsmidler					
0	0	Investeringar i dotterselskap	10	263 869	49 030
6 300	3 524	Investeringar i tilknytt selskap og felleskontrollert verksemd	10	13 350	13 350
3 426	3 426	Investeringar i aksjar og andelar	12	3 426	3 426
893	2 142	Langsiktige fordringar	13	893	208 290
10 619	9 092	Sum finansielle anleggsmidler	281 538	274 096	
2 092 324	2 071 823	Sum anleggsmidler	1 641 904	1 585 290	
Omløpsmidlar					
Behaldningar					
4 918	7 972	Teknisk utstyr og rekvisita		4 918	7 972
1 303 567	974 462	Sportsrettigheter	4	1 303 567	974 462
720 292	853 310	Innkjøpte program	4	720 292	853 310
288 356	303 279	Eigenproduserte varer i arbeid	4	288 356	303 279
2 317 132	2 139 023	Sum behaldningar	2 317 132	2 139 023	
Fordringar					
36 719	54 934	Kundefordringar	14	23 490	28 242
0	0	Konsernfordringar	3,14	49 865	53 062
207 699	201 542	Andre fordringar	15	206 279	200 095
244 419	256 476	Sum fordringar	279 634	281 398	
Bankinnskot/kontantar og liknande					
348 086	393 384	Bankinnskot og kontantar	16	107 884	153 284
2 909 638	2 788 883	Sum omløpsmidlar	2 704 651	2 573 705	
5 001 962	4 860 706	Sum eigedelar	4 346 555	4 158 995	

16



This file is sealed with a digital signature.
The seal is a guarantee for the authenticity
of the document.

Document ID:
10BAABAC35294B44AE8D800A1950F578



NRK AS

Balanse (beløp i hele 1 000)

Konsern		NRK AS		
31.12.2023	31.12.2022	Note	31.12.2023	31.12.2022
Eigenkapital og gjeld				
Eigenkapital				
Innskutt eigenkapital				
1 000 000	1 000 000	Aksjekapital	17, EK 1 000 000	1 000 000
Opptent eigenkapital				
522 380	710 699	Annen eigenkapital	EK 546 818	639 863
1 522 380	1 710 699	Sum eigenkapital	1 546 818	1 639 863
Gjeld				
Avsetning for forpliktingar				
142 598	134 606	Pensjonsforpliktingar	6 142 598	134 606
142 598	134 606	Sum avsetning for forpliktingar	142 598	134 606
Anna langsiktig gjeld				
600 000	600 000	Gjeld til kredittinstitusjonar	18 0	0
200 000	200 000	Forskotsbetaling sal tomt	18 200 000	200 000
800 000	800 000	Sum anna langsiktig gjeld	200 000	200 000
Kortsiktig gjeld				
71 727	19 272	Gjeld til kredittinstitusjonar	0	0
388 208	308 399	Leverandørgjeld	3 385 232	306 515
243 092	231 003	Skuldige offentlege avgifter	243 092	230 520
586	3 417	Betalbar skatt	11 586	329
1 833 371	1 653 310	Anna kortsiktig gjeld	19 1 828 229	1 647 162
2 536 984	2 215 401	Sum kortsiktig gjeld	2 457 139	2 184 526
3 479 582	3 150 006	Sum gjeld	2 799 737	2 519 132
5 001 962	4 860 706	Sum eigenkapital og gjeld	4 346 555	4 158 995

Førde, 8. april 2024

Birger Magnus (styreleiar) Åsne Havneld Shahzad Abid

Arild Grande Veslemøy Tvedt Fredriksen Tor Egelién

Elin Fossum Lars Toverud

Vibeke Først Hagen
administrerande direktør/kringkastingssjef

17



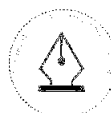
This file is sealed with a digital signature.
The seal is a guarantee for the authenticity
of the document.

Document ID:
10BAABAC35294B44AE8D800A1950F578



Kontantstrømsanalyse

Konsern			NRK AS	
2023	2022		2023	2022
		Kontantstrømar frå operasjonelle aktivitetar:		
-189 150	-138 921	Resultat føre skattekostnad	-73 302	-54 213
-3 417	-1 319	Periodens betalte skattar	-329	-312
0	0	Resultat frå dotterselskap	-25 000	-25 000
-2 777	-1 656	Resultat frå tilknytte selskap	0	0
326 859	325 144	Ordinære avskrivningar	276 087	274 372
-178 110	-419 429	Endringar i varelager	-178 110	-419 429
18 215	-22 443	Endringar i kundefordringar	4 752	-7 840
0	0	Endringar i konsernfordringar	3 196	-4 837
79 809	30 163	Endring i leverandørgjeld	78 717	28 498
		Skilnad mellom kostnadsført pensjon og inn-/utbetaling i pensjonsordning	-11 164	-10 841
-11 164	-10 841			
247 554	116 898	Endring i sportsrettigheter	247 554	116 898
-60 312	-49 121	Endringar i andre tidsavgrensingspostar	-67 542	-56 268
227 507	-171 525	Netto kontantstrøm frå operasjonelle aktivitetar:	254 859	-158 973
		Kontantstrømar frå investeringsaktivitetar:		
-325 259	-359 410	Utbetalinger ved kjøp av varige driftsmiddel	-325 259	-354 096
0	0	Innbetaling av utbytte frå dotterselskap	25 000	0
0	1 500	Innbetaling av utbytte frå tilknytt selskap	0	0
-325 259	-357 910	Netto kontantstrøm frå investeringsaktivitetar:	-300 259	-354 096
		Kontantstrømar frå finansieringsaktivitetar:		
52 455	14 522	Utbetaling/innbetaling kortsiktig gjeld knytt til kassekreditt	0	0
52 455	14 522	Netto kontantstrøm frå finansieringsaktivitetar	0	0
-45 297	-514 912	Netto endringar i kontantar og kontantekvivalentar	-45 400	-513 070
393 384	908 296	Behaldningar av kontantar og kontantekvivalentar 1.1.	153 284	666 355
348 087	393 384	Behaldningar av kontantar og kontantekvivalentar 31.12	107 884	153 284



This file is sealed with a digital signature.
The seal is a guarantee for the authenticity
of the document.

Document ID:
10BAABAC35294B44AE8D800A1950F578



Eigenkapital

NRK AS	Annan		Sum
	Aksjekapital	eigenkapital	eigenkapital
Eigenkapital 31.12.2021	1 000 000	690 423	1 690 423
Ikkje amortisert estimatavvik		3 982	3 982
Årsresultat		-54 542	-54 542
Eigenkapital 31.12.2022	1 000 000	639 863	1 639 863
Ikkje amortisert estimatavvik		-19 156	-19 156
Årsresultat		-73 889	-73 889
Eigenkapital 31.12.2023	1 000 000	546 818	1 546 818

Konsern

Eigenkapital 31.12.2021	1 000 000	836 100	1 836 100
Ikkje amortisert estimatavvik		3 982	3 982
Årsresultat		-129 383	-129 383
Eigenkapital 31.12.2022	1 000 000	710 699	1 710 699
Ikkje amortisert estimatavvik		-19 156	-19 156
Årsresultat		-169 163	-169 163
Eigenkapital 31.12.2023	1 000 000	522 380	1 522 380

NRK følger Norsk Rekneskapsstandard 6 om pensjonskostnader. Dei estimerte verdiane blir korrigerte kvart år i samsvar med berekning gjennomført av aktuar. Endringar i pensjonsforpliktinga som kjem av endring i dei aktuarmessige berekningsføresetnadene i rekneskapsperioden, såkalla ikkje-amortisert estimatavvik, blir berekna og blir ført direkte mot eigenkapitalen.

Ved utgangen av 2023 har Ensjøveien 7 negativ eigenkapital med 8,1 millionar kroner og har trekt 22,9 millionar kroner på kassekreditten. NRK Normannsløkka AS har eigenkapital som er positiv med 175,4 millionar kroner og har trekt 48,8 millionar kroner på kassekreditten. Løpande drift i NRK Normannsløkka AS og Ensjøveien 7 AS vil dels bli sikra ved vidare opplåning knytt til byggeprosjektet på Ensjø, og dels ved konsernbidrag frå NRK Aktivum.

NRK har ut frå inngåtte avtaler betydelege meirverdiar knytt til eigedomen på Marienlyst. Desse vil kome fram på tidspunktet for Ferd's overtaking av eigedomen, seinast i 2033. NRK Aktivum AS hadde ved utgangen av 2023 eigenkapital som er positiv med 183 millionar kroner og ein likviditet som er positiv med 240 millionar kroner.

Oversyn over notar:

1. Rekneskapsprinsipp
2. Spesifisering av anna driftsinntekt
3. Transaksjonar med nærstående partar
4. Behaldning av innkjøpte og eigenproduserte program
5. Lønnskostnader, tal på tilsette og godtgjeringar
6. Pensjonsforpliktingar
7. Sendetekniske kostnader
8. Varige driftsmiddel og immaterielle eigedelar
9. Spesifisering av andre driftskostnader
10. Datterselskap, tilknytt selskap og felleskontrollert verksemd
11. Skatt
12. Aksjar og andelar
13. Langsiktige fordringar / andre avsetningar for forpliktingar
14. Kundefordringar
15. Andre fordringar
16. Bankinnskot
17. Tal på aksjar, aksjeeigarar
18. Langsiktig gjeld
19. Annan kortsiktig gjeld
20. Valutaterminkontraktar
21. Hendingar etter balansedagen

19



This file is sealed with a digital signature.
The seal is a guarantee for the authenticity
of the document.

Document ID:
10BAABAC35294B44AE8D800A1950F578

NRK AS

Notar til rekneskapen for 2023

Note 1 Rekneskapsprinsipp

Årsrekneskapen er sett opp i samsvar med rekneskapslova og god rekneskapsskikk.

Utarbeiding av konsernrekneskap

Konsernrekneskapen omfattar morselskapet NRK AS (NRK), dotterselskapa NRK Aktivum AS, NRK Normannsløkka AS og Ensjøveien 7 AS, dei tilknytte selskapa Norsk Radio AS og Faktisk.no AS og den felleskontrollerte verksemda Norges Televisjon AS. Konsernrekneskapen er utarbeidd som om konsernet var éi økonomisk eining. Transaksjonar og mellomverande mellom mor- og dotterselskap er eliminerte.

Konsernrekneskapen er utarbeidd etter einsarta prinsipp ved at dotterselskapa følgjer dei same rekneskapsprinsippa som morselskapet med unnatak av tilknytte selskap. I morselskapet blir tilknytte selskap vurderte etter kostmetoden. Dei tilknytte selskapa og den felleskontrollerte verksemda er vurdert etter eigenkapitalmetoden i konsernrekneskapen.

Alle beløp er i heile 1000 med mindre noko anna er oppgjeve.

Kontantstrømoppstillinga

Kontantstrømoppstillinga blir utarbeidd etter den indirekte metoden. Kontantar og kontantekvivalentar omfattar kontantar, bankinnskott og andre kortsiktige, likvide plasseringar som direkte og med uvesentleg kursrisiko kan konverterast til kjente kontantbeløp og med forfallsdato kortare enn tre månader frå anskaffingsdato.

Hovudregel for vurdering og klassifisering av eigedeler og gjeld

Omløpsmidlar og kortsiktig gjeld omfattar postar som forfell til betaling innan eitt år etter anskaffingstidspunktet, og postar som knyter seg til senderrettigheter. Andre postar er klassifiserte som anleggsmidlar / langsiktig gjeld.

Omløpsmidlar blir vurderte til lågaste av anskaffingskost og verkeleg verdi. Eigenproduserte program blir balanseførte til tilverkingsskost, det vil seie at både direkte og indirekte kostnader er førte på programproduksjonane. Eigenproduserte program blir vurderte til lågaste verdi av tilverkingsskost og verkeleg verdi.

Kortsiktig gjeld blir balanseført til nominelt beløp på opptakstidspunktet.

Anleggsmidlar blir vurderte til anskaffingskost. Varige driftsmidlar blir avskrivne etter ein fornuftig avskrivingsplan over den forventa økonomiske levetida til driftsmiddelet. Anleggsmidlane blir nedskrivne til verkeleg verdi ved verdifall som ein ikkje forventar er forbigåande.

Immaterielle eigedelar

Immaterielle eigedelar er balanseførte så langt kriteria for balanseføring er oppfylte. Immaterielle eigedelar i NRK-rekneskapen er balanseførte IT-system/programvare, både eigenutvikla og innkjøpte.

20



This file is sealed with a digital signature.
The seal is a guarantee for the authenticity
of the document.

Document ID:
10BAABAC35294B44AE8D800A1950F578

Varige driftsmidler

Varige driftsmidler blir balanseførte og avskrivne over levetida til driftsmiddelet dersom det har levetid over tre år og har ein kostpris som overstig 500 000 kroner. Vedlikehald av driftsmidler blir kostnadsførte løpande som driftskostnader, medan påkostnader eller utbetringar blir tillagde kostprisen til driftsmiddelet og blir avskrivne i takt med driftsmiddelet.

I dotterselskapa blir driftsmidler balanseførte og avskrivne dersom dei har levetid over tre år og kostpris som overstig 15 000 kroner.

Varige driftsmiddel blir nedskrivne til verkeleg verdi ved verdifall som ein ikkje forventar er forbigående.

Dotterselskap, tilknytta selskap, felleskontrollerte verksemder, aksjar og andelar

Dotterselskap, tilknytta selskap, felleskontrollerte verksemder, aksjar og andelar blir vurderte etter kostmetoden i selskapsrekneskapa til NRK. Investeringane er vurderte til anskaffingskost for aksjane med mindre nedskrivning har vore naudsynt. Det er gjort nedskrivning til verkeleg verdi når verdifall skuldast årsaker som ein ikkje trur er forbigående, og det må ein sjå på som naudsynt etter god rekneskapskikk. Nedskrivningar er reverserte når grunnlaget for nedskrivning ikkje lenger er til stades. I konsernrekneskapa blir tilknytta selskap og felleskontrollerte verksemder vurderte til eigenkapitalmetoden. Andre investeringar blir vurderte etter same prinsipp som i selskapsrekneskapa.

Fordringar

Kundefordringar og andre fordringar er oppførte i balansen til pålydande etter frådrag for avsetning til forventa tap. For kundefordringar gjer ein ei sjablongmessig avsetning for å dekkja anteke tap. For andre fordringar gjer ein avsetning til tap på grunnlag av ei individuell vurdering av dei einskilde fordringane.

Valuta

Pengepostar på bankkonti i utanlandsk valuta er vurderte etter kursen på balansetidspunktet, så langt dei ikkje inngår i sikringsposisjon. Bokførte transaksjonar i framand valuta blir omrekna til transaksjonskurs, så langt dei ikkje er sikra. Valutavinstar eller -tap ved ikkje-sikra transaksjonar blir presenterte som anna finansinntekt eller finanskostnad.

Finansiell risiko

NRK AS forvaltar overskotslikviditeten sin innanfor klart definerte rammer for å ha eit aktivt forhold til finansiell risiko. Investeringsuniverset er definert til utferdarar i den norske penge- og rentemarknaden, og utferdarar skal vere denominerte i NOK. Følgjande instrument kan brukast: bankinnskott, pengemarknadsfond, obligasjonsfond, kortsiktige plasseringar i forsikringselskap, kredittføretak og eit utval industriselskap mot gjeldsbrev, og sertifikat og obligasjonar utferda av stat, kommunar, bank, forsikring, kredittføretak og industriselskap.

NRK AS ønskjer å ha ein låg kredittisiko på plasseringane, og ein ser investeringsprofilen som konservativ. Alle utferdarar i privat sektor og statlege selskap skal ha rating innanfor kvalitetssegmentet «investment grade». Kommunar skal ikkje stå på ROBEK-lista. Bankar skal ha ein forvaltningkapital på minimum 10 milliardar kroner. Kvar utferdar har maks grense for plassering, bortsett frå statsobligasjonar, som er uavgrensa. Ein held likviditetsrisikoen som låg, då ein ser rentepapir frå utferdarane på lista som svært omsettelege.

21



This file is sealed with a digital signature.
The seal is a guarantee for the authenticity
of the document.

Document ID:
10BAABAC35294B44AE8D800A1950F578

Organisering, styring og kontroll av finansaktivitetene

Finansforvaltninga i NRK er organisert slik: styret, kringkastingssjef, økonomi- og finansdirektør, økonomisjef konsern og finansforvaltar. Styret fastset retningslinene og regelverket for finansforvaltninga. Dette skjer gjennom styrebehandling kvart år. Skriftleg fullmakt er gjeven til personar som har rett til å utføre finansielle transaksjonar. Fullmakta er tidsavgrensa til maksimalt 2 år. Kontroll av finansaktivitetane blir utførte løpande med jamleg rapportering til styret, økonomi- og finansdirektør og økonomisjef konsern.

Valutasikringar

NRK har valutarisiko knytt til kjøp av varer og tenester med oppgjør i utanlandsk valuta. Valutainntekter finst i liten grad. Følgjande instrument blir brukte: spotvekslingar, terminkontraktar og valutakonti tilknytta konsernkonto. Sikringskontraktar skal berre inngåast med på førehand godkjende motpartar. Ein gjer valutasikring for å sikre valutatransaksjonane våre og ikkje for å spekulera. Framtidige betalingsforpliktingar i utanlandsk valuta med ein forventa verdi større enn 10 millionar kroner blir sikra ved kjøp av terminkontraktar i utanlandsk valuta. Prinsippa for sikringsbokføring i rekneskapsloven blir brukt ved rekneskapsføring av sikra framtidige betalingsforpliktingar. Det vil seie at verdiendring av sikringsinstrumenta (terminkontraktane) og sikringsobjekta (framtidige betalingsforpliktingar) ikkje blir rekneskapsførte, men samanstilte på betalingstidspunktet.

Effektiviteten til sikringsforholdet blir vurdert og dokumentert når ein inngår sikring og på balansedagen. Den effektive delen av sikringa blir ikkje balanseført. Resultateffektane til sikringsinstrumentet blir presenterte på same rekneskapsline som tilhøyrande sikringsobjekt. Dersom sikringa ikkje tilfredsstiller kriteria for sikringsbokføring, blir sikringsinstrumentet balanseført til verkeleg verdi.

Plasseringar

Plasseringar i sertifikat blir vurderte til lågaste av gjennomsnittleg anskaffingskost og verkeleg verdi på balansedagen.

Behaldningar

Ved innkjøp av program og sportsrettigheter er hovudregelen at desse blir balanseførte ved kjøp og kostnadsførte når dei blir viste. Avtalt kontraktsverdi som ikkje er betalt, er ført som kortsiktig gjeld.

Innkjøpte filmar og seriar og entrepriseproduksjonar frå eksterne produsentar blir førte med brutto kontraktsverdi der avtalt kontraktsverdi som ikkje er betalt, er ført som kortsiktig gjeld. Behaldninga av eigenproduserte program er bokførte til fullkost. Det vil seie at både direkte og indirekte kostnader er førte til programproduksjonane. Eigenproduserte program blir kostnadsførte ved første gongs visning. Kvart år gjer ein ei vurdering knytt til nedskriving og ukurans.

Innkjøpte sportsrettigheter blir balanseførte til anskaffingskost og blir kostnadsførte når arrangementet som rettigheita er knytt til, blir vist. Sportsrettighetene er klassifiserte som ei behaldning. Kvart år gjer ein ei vurdering knytt til nedskriving og ukurans.

Leigeavtalar

Ei finansiell leigeavtale er ei leigeavtale der det vesentlegaste av den økonomiske risikoen og kontrollen som er knytt til driftsmiddelet, er overført til leigetakar, men utan at sjølve eigedomsretten er overført.

22



This file is sealed with a digital signature.
The seal is a guarantee for the authenticity
of the document.

Document ID:
10BAABAC35294B44AE8D800A1950F578

Ei operasjonell leigeavtale er ei leigeavtale som ikkje er finansiell. Leigebetaling ved operasjonelle leigeavtalar blir kostnadsførte lineært over leigeperioden.

Alle leigeavtalane til NRK er behandla som operasjonelle leigeavtalar.

Periodisering av inntekter/statstilskot

NRK AS blir finansiert over statsbudsjettet. Tilskotet blir utbetalt to gonger i året, i januar og juni. Tilskotet blir inntektsført det året tilskotet gjeld for.

Andre inntekter

Andre inntekter blir resultatførte når levering har funne stad og det vesentlegaste av risiko er overført. Sal av tenester blir resultatførte i den perioden levering blir utført.

Pensjonar

NRK pliktar å ha tenestepensjonsordning etter Lov om obligatorisk tenestepensjon og har pensjonsordningar som oppfyller krava etter lova. Rekneskapsføringa av pensjonskostnader skjer i samsvar med norsk rekneskapsstandard for pensjonskostnader.

Frå og med 1. januar 2016 har NRK etablert innskotspensjonsordning i Storebrand. Vilkåra for årleg innskot i innskotsordninga er 7 prosent av pensjonsgjevande løn i intervallet 0 G til 7,1 G og 20 prosent for løn i intervallet 7,1 G til 12 G.

NRK har ytingspensjonsordning i DNB for tilsette som var delvis uføre på tidspunktet for omdanning til innskotspensjonsordning. Dette er ei lukka ordning. I tillegg har NRK usikra pensjonsordningar der pensjonsforpliktingane blir utbetalte over drifta.

NRK følgjer IAS 19 i tråd med norsk rekneskapsstandard 6 om pensjonskostnader. Ved verdsettinga av pensjonsmidlar og pensjonsforpliktingar er det nytta estimert verdi ved rekneskapsavsluttinga. Dei estimerte verdiane blir korrigerte kvart år i samsvar med utrekning gjort av aktuar.

Endringar i pensjonsforpliktinga som skuldast endring i dei aktuarmessige utrekningsføresetnadene i rekneskapsperioden, estimatavviket, blir utrekna og førte direkte mot eigenkapitalen.

Medlemmene i dei kollektive pensjonsordningane betaler sjølve 1,5 prosent av pensjonsgjevande løn til ordninga.

NRK er medlem av Fellesordninga for AFP. Premiesatsen for 2023 er 2,6 prosent av samla utbetalingar mellom 1 og 7,1 gonger grunnbeløpet til arbeidstakarane i bedrifta.

Skatt

Morselskapet NRK AS er ikkje skattepliktig for hovudverksemda si, berre for leigeinntekter knytte til framleige av ledige lokale. Skattekostnaden i resultatrekneskapen omfattar såleis berre den i perioden betalbare skatten på netto leigeinntekter og skatt på vinst ved sal av framleigde lokale. NRK AS rekneskapsfører følgeleg heller ikkje utsett skatt. Datterselskapa NRK Aktivum AS og NRK Normannsløkka AS er skattepliktige. Skattekostnaden her omfattar såleis både betalbar skatt og endring i utsett skatt. Utsett skatt er utrekna med 22 prosent på grunnlag av dei mellombelse skilnadene som eksisterer mellom rekneskapsmessige og skattemessige verdiar, og likningsmessig

23



This file is sealed with a digital signature.
The seal is a guarantee for the authenticity
of the document.

Document ID:
10BAABAC35294B44AE8D800A1950F578



underskot til framføring ved utgangen av rekneskapsåret. Skatteaukande og skattereduserande mellombelse skilnader som reverserer eller kan reversere i same periode, er utlikna og nettoførte.

Note 2 Spesifisering av anna driftsinntekt

Konsern			NRK AS	
2023	2022		2023	2022
79 484	71 243	NRK Aktivum, royalties og sal av produksjonsressursar	79 032	68 695
61 388	75 976	Offentlege tilskot	61 388	75 976
31 831	25 664	Sal av arkivmat. og program	31 831	25 664
7 622	9 859	Inntekter frå husleige og parkering	2 137	1 604
220	0	Vinst avgang anleggsmiddel	220	0
38 279	37 071	Andre inntekter	38 279	37 071
218 825	219 813	Sum andre driftsinntekter	212 888	209 010

Note 3 Transaksjonar med nærstående partar

Morselskapets transaksjonar med dotterselskap, tilknytt selskap og

	2023	2022
Royalty, sal av tenester og renter:		
NRK Aktivum AS	88 152	78 196
NRK Normannsløkka AS	9 091	182
Ensjøveien 7	9 664	5 902

Kjøp av varer og tenester:

NRK Aktivum AS	99	80
Norges Televisjon AS	111 959	106 155
Norsk Radio AS	330	380

Morselskapets mellomverande med dotterselskap, tilknytt selskap og felleskontr

	2023	2022
Fordringar		
NRK Aktivum AS	39 227	46 374
NRK Normannsløkka AS	200	0
Ensjøveien 7 AS	5 527	2 488
Andre fordringar (MVA døtre)	4 911	4 200
Sum	49 865	53 062

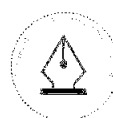
Leverandørgjeld NRK Aktivum AS	-41	0
--------------------------------	-----	---

I tillegg til overstående har NRK Normannsløkka AS gjeve eit lån til Ensjøveien 7 AS på 152 millionar kroner inkludert renter per 31.12.2023.

NRK Aktivum AS har gjeve eit konsernbidrag til Ensjøveien 7 AS på 21,9 millionar kroner.

Konsernets transaksjonar med tilknytt selskap og felleskontrollert verksemd:

Kjøp av varer og	2023	2022
Norges Televisjon AS	111 959	106 155
Norsk Radio AS	330	380



This file is sealed with a digital signature.
The seal is a guarantee for the authenticity
of the document.

Document ID:
10BAABAC35294B44AE8D800A1950F578



Note 4 Beholdning av innkjøpte og egenproduserte program

Konsern			NRK AS	
2023	2022		2023	2022
110 786	120 618	Innkjøpte filmer og seriar	110 786	120 618
288 356	303 279	Eigne produksjonar under arbeid	288 356	303 279
605 284	728 432	Entrepriseproduksjonar eksterne produsentar	605 284	728 432
4 222	4 260	Dubbingkostnader	4 222	4 260
1 303 567	974 462	Sportsrettigheter	1 303 567	974 462
2 312 215	2 131 051	Sum	2 312 215	2 131 051

Innkjøpte og egenproduserte program er vurderte til lågaste verdi av kostpris/produksjonskost og anteke sendeverdi. I resultatregnskapet er tala for 2022 retta for ei feilklassifisering ved at tal for behaldningsendring eigenproduserte program er reduserte med 15,676 millionar kroner og andre driftskostnader er auke med same beløp. Dette har ikkje resultatteffekt.

Note 5 Lønskostnader, tal på tilsette, godtgjeringar

Konsern			NRK AS	
2023	2022		2023	2022
2 759 938	2 801 335	Lønningar	2 759 938	2 801 335
397 163	335 586	Arbeidsgjevaravgift	397 163	335 586
-27 089	-42 532	Andre ytingar	-27 089	-42 532
3 130 012	3 094 388	Sum	3 130 012	3 094 388

3215 3218 Gjennomsnittleg antal årsverk 3215 3218

Samla godtgjering til kringkastingssjef (administrerande direktør) Vibeke Først Haugen i 2023 utgjorde 3 832 330 kroner, herav løn og feriepengar 3 482 863 kroner. Haugen er medlem i NRKs kollektive personforsikringsordningar. Det er innbetalt 187 033 kroner i pensjonspremie til dei kollektive pensjonsordningane i selskapet i 2023 for Haugen.

Samla godtgjering til styret i 2023 var 1 606 550 kroner, herav til styreleiaren 338 000 kroner, styrets nestleiar 211 250 kroner og andre styremedlemer totalt 1 057 300 kroner. Varamedlemene får godtgjering basert på oppmøte styremøte gjennom året. Det er ikkje inngått avtale med styreleiar om særskilt vederlag ved opphøyr eller endring av verv, det er heller ikkje inngått avtale om bonus.

Det er kostnadsført følgjande honorar til revisor, eksklusiv mva.:

Konsern			NRK AS	
2023	2022		2023	2022
822	917	Lovpålagd revisjon	531	579
108	91	Andre attestasjonstenester	31	19
149	63	Skatterådgjeving	149	63
111	284	Andre tenester utanfor revisjon	92	217
1 189	1 355	Sum	804	878

25



This file is sealed with a digital signature.
The seal is a guarantee for the authenticity
of the document.

Document ID:
10BAABAC35294B44AE8D800A1950F578



Note 6 Pensjonsforpliktingar

NRK AS har ei innskotsbasert pensjonsordning i Storebrand. Villkåra for årleg innskot i innskotsordninga er 7 % av pensjonsgjevande løn i intervallet 0 G til 7,1 G og 20 % for løn i intervallet 7,1 G til 12 G. Tilsette blir trekte 1,5 % eigendel.

NRK har ei lukka ytingspensjonsordning i DNB for tilsette som var delvis uføre på lukningstidspunktet 31.12.2015. I tillegg har NRK usikra pensjonsordningar der pensjonsforpliktingane blir utbetalte over drifta.

NRK er tilslutta Fellesordninga for AFP, som er ei tariffbasert pensjonsordning for tilsette i privat sektor. Ytinga er livsvarig, og den tilsette kan ta ut ytinga frå fylte 62 år viss villkåra for uttak er oppfylte.

Antal medlemmer i ordningane:

Konsern			NRK AS	
2023	2022		2023	2022
		<u>Sikra ordning</u>		
31	36	Pensjonistar	31	36
		<u>Usikra ordningar</u>		
11	14	Yrkesaktive	11	14
214	219	Pensjonistar	214	219
4594	4232	AFP og innskotsordninga	4594	4232

Årets pensjonskostnad:

Konsern			NRK AS	
2023	2022		2023	2022
		Sikra og usikra ytingsordningar:		
429	889	Noverdi av årets pensjonsopptening	429	889
4 677	3 344	Rentekostnad av pensjonsforpliktinga	4 677	3 344
-1 975	-1 547	Avkastning på pensjonsmidlar	-1 975	-1 547
763	718	Administrasjonskostnader	763	718
413	355	Arbeidsgjevaravgift	413	355
4 307	3 759	Netto pensjonskostnad	4 307	3 759
		AFP Fellesordninga		
50 737	49 490	Innbetalt premie til AFP fellesordninga	50 737	49 490
6 697	6 533	Arbeidsgjevaravgift	6 697	6 533
57 435	56 022	Sum AFP Fellesordninga	57 435	56 022
		Innskotspensjon		
215 267	211 602	Årets premie	215 267	211 602
-40 217	-39 374	Dekt av dei tilsette	-40 217	-39 374
28 415	27 932	Arbeidsgjevaravgift	28 415	27 932
203 466	200 160	Kostnad innskotspensjon	203 466	200 160
36 513	39 364	Kompensasjon avvikling ytingsordning, anna	36 513	39 364
301 720	299 306	Sum årets pensjonskostnad	301 720	299 306



This file is sealed with a digital signature.
The seal is a guarantee for the authenticity
of the document.

Document ID:
10BAABAC35294B44AE8D800A1950F578



Pensjonsforpliktning:				2023	2022	Pensjonsforpliktning sikra og usikra ordningar		2023	2022
2023	2022					Balansført forpliktning 1/1		-159 559	-181 328
-159 559	-181 328					Årets pensjonsopptening		-429	-889
-429	-889					Rentekostnad på pensjonsforpliktinga		-4 677	-3 344
-4 677	-3 344					Aktuarielt (tap) / vinst		-9 347	14 296
-9 347	14 296					Pensjonsutbetaling		7 327	11 706
7 327	11 706					Balansført forpliktning 31/12		-166 684	-159 559
-166 684	-159 559					Pensjonsmidlar			
						Pensjonsmidlar ved byrjinga av perioden		40 649	49 323
40 649	49 323					Forventa avkastning på pensjonsmidlane		1 975	1 547
1 975	1 547					Aktuarielt (tap) / vinst		-7 575	-10 778
-7 575	-10 778					Administrasjonskostnader		-674	-634
-674	-634					Pensjonsutbetalingar		6 339	1 191
6 339	1 191					Pensjonsmidlar 31/12		40 714	40 649
40 714	40 649					Netto balansført forpliktning		-125 970	-118 910
-125 970	-118 910					Arbeidsgjevaravgift		-16 628	-15 696
-16 628	-15 696					Sum sikra og usikra ordningar		-142 598	-134 606
-142 598	-134 606					Sum pensjonsforpliktning		-142 598	-134 606

Utrekningsføresetnader		
Diskonteringsrente	3,10 %	3,00 %
Forventa avkastning på pensjonsmidlar (sikra ordning)	4,80 %	4,70 %
Årleg forventa lønsvekst	3,50 %	3,50 %
Årleg forventa G-regulering	3,25 %	3,25 %
Årleg forventa regulering av pensjonar under utbetaling	2,80 %	2,50 %
Dødelegheitstabell	K2013BE	K2013BE
Uføretariff	IR02	IR02
Gjennomsnittleg arbeidsgjevaravgiftssats	13,20 %	13,20 %

Note 7 Sendetekniske kostnader

	NRK AS / Konsern	
	2023	2022
TV	112 623	104 102
Radio, analog	443	384
Radio, digital	210 582	198 351
Nett	34 951	29 282
Kontribusjon	17 896	16 759
Andre	3 040	3 534
Sum	379 534	352 412



This file is sealed with a digital signature.
The seal is a guarantee for the authenticity of the document.

Document ID:
10BAABAC35294B44AE8D800A1950F578



Note 8 Varige driftsmidler og immaterielle eigedeler

Konsern						NRK AS													
* Bygninger/ tekniske		** Andre driftsmidler		*** Programvare / system		**** Anlegg under utføring		SUM		* Bygninger/ tekniske		** Andre driftsmidler		*** Programvare / system		**** Anlegg under utføring		SUM	
Tomter	installasjoner					Tomter	installasjoner			Tomter	installasjoner					Tomter	installasjoner		
701 212	1 551 520	1 945 535	379 729	197 900	4 775 886	91 020	1 503 698	1 922 838	379 117	192 587	3 889 260								
-	23 718	116 768	143 398	41 375	525 259	-	23 718	116 768	143 398	41 375	325 259								
14 919	953 324	1 574 898	202 998	-	2 746 139	14 919	808 419	1 552 201	202 529	-	2 578 067								
-	130 623	133 753	62 483	-	326 859	-	79 932	133 753	62 402	-	276 087								
-	-	-	205	-	205	-	-	-	-	-	-								
-	-	-	205	-	205	-	-	-	-	-	-								
686 293	491 292	353 652	257 645	239 275	2 028 157	76 102	439 065	353 652	257 584	233 962	1 360 366								

Konsern						NRK AS													
* Bygninger/ tekniske		** Andre driftsmidler		*** Programvare / system		**** Anlegg under utføring		SUM		* Bygninger/ tekniske		** Andre driftsmidler		*** Programvare / system		**** Anlegg under utføring		SUM	
Tomter	installasjoner					Tomter	installasjoner			Tomter	installasjoner					Tomter	installasjoner		
701 212	1 434 980	1 848 109	324 868	107 317	4 416 486	91 020	1 182 627	1 829 943	324 256	107 317	3 535 164								
-	121 071	92 895	54 861	90 583	359 410	-	121 071	92 895	54 861	85 270	354 096								
14 919	831 948	1 425 028	149 100	-	2 420 995	14 919	737 733	1 402 331	148 712	-	2 303 694								
-	121 376	149 870	53 898	-	325 144	-	70 685	149 870	53 817	-	274 372								
-	-	-	-	-	-	-	-	-	-	-	-								
-	-	-	-	-	-	-	-	-	-	-	-								
686 293	602 727	366 106	176 731	197 900	2 029 757	76 102	495 279	370 637	176 588	192 587	1 311 193								

*) 5-40 år **) 4-10 år ***) immaterielle eigedeler Økonomisk levetid Avskrivningsplan *) 5-40 år **) 4-10 år ***) immaterielle eigedeler

*) ***) ****) Fordeling i inngående balanse mellom «Tomter» og «Anlegg under utføring» og mellom «Bygninger / tekniske installasjoner» og «Andre driftsmidler» er korrigert på grunn av ein feil i regneskopen i fjor. Tala for 2022 er omarbeidde for samantkringsformål.

Arleg leige av ikkje balanseførte driftsmidler:

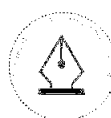
Avdeling	Utleigar	Inkl. felleskost og parkering		Kontrakt løper til	Rett til å sele opp i leigetida	Rett til fornying	Rett til å overta bygg	Merknad
		2023	2022					
MediaCity Bergen	Lars Hillesgt 30 AS	21 222	19 135	26.08.2037	Nei	18 mnd. / 10 år	Nei	
Publikumsservice	Mo Industripark	850	786	30.04.2030	12 mnd.	6 mnd.	Nei	
Østlandssendingen	Myren Eiendom AS	4 745	4 135	30.11.2033	Ja	Nei	Nei	Tidlegast 2026 med 2 års varsel
Møre og Romsdal	Kremmergarden Holding A/S	3 218	2 917	31.01.2031	Nei	Ja, 2 x 5 år	Nei	Forlenging med same vilkår
Buskerud	Grenland 32 B AS	3 223	2 758	31.03.2031	Nei	Ja, 2 x 5 år	Nei	Forlenging med marknadsmessige vilkår
Oslo	Vollaveien 20 AS	2 423	2 465	30.04.2024	Nei	Nei	Nei	
Vestfold	Øvre Langgt 50 AS	2 155	1 799	Løpende	12 mnd.	Nei	Nei	
Allg	Industrifelt Eiendom AS	2 496	2 299	01.10.2024	Nei	Ja, 2 x 5 år	Nei	
Sørlandet	Markensgate 9 AS	2 735	2 409	31.05.2028	Nei	Ja, 2 x 5 år	Nei	
Bodø	Bodø Sentrumseiendom AS	4 449	3 918	18.04.2029	Nei	Ja, 2 x 5 år	Nei	
Porsgrunn	Storgata 137 AS	3 110	2 620	30.11.2029	Nei	Ja, 2 x 5 år	Nei	
Fredrikstad	Stasjon Nord	3 448	1 427	26.06.2032	Nei	Ja, 2 x 5 år	Nei	
Førde	Storehagen Eiendom AS	1 731	0	31.03.2033	Nei	Ja, 2 x 5 år	Nei	
Utønriskorrespondent*		6 672	5 291					
Andre *		10 128	7 845					
Sum husleigekostnader		72 605	59 804					

* NRK har ca. 50 eksterne leigekontraktar for leige av lokale til egne produksjonsavdelingar, korrespondentar og i somme tilfelle til tilsette.

Majoriteten av kontraktane er inngåtte i norske kroner, medan kontraktar for utønriskorrespondentar er inngåtte i lokal valuta.

Kontraktane kan seiast opp i leigetida.

Alle kontraktar er vurderte som operasjonelle.



This file is sealed with a digital signature. The seal is a guarantee for the authenticity of the document.

Document ID:
10BAABAC35294B44AE8D800A1950F578

Note 9 Spesifisering av andre driftskostnader

Konsern			NRK AS	
2023	2022		2023	2022
1 211 759	1 114 840	Rettigheter	1 211 759	1 114 840
-10 374	-23 847	Tap på fordringar	-10 352	-23 961
289 877	258 510	Kjøp og vedlikehold utstyr m.m.	289 877	258 508
181 153	171 457	Kostnader lokale	176 087	167 201
114 912	119 008	Reisekostnader	114 785	118 990
233 834	291 575	Leige utstyr/tenester	233 834	291 575
23 724	26 242	Tele, data og porto	23 724	26 242
213 432	193 889	Andre driftskostnader	177 233	178 077
2 258 317	2 151 674	Sum andre driftskostnader	2 216 947	2 131 473

I resultatregnskapen er tala for 2022 retta for ei feilklassifisering ved at tal for beholdningsendring eigenproduserte program er reduserte med 15,676 millionar kroner og andre driftskostnader er auke med same beløp. Dette har ikkje resultatteffekt.

Note 10 Datterselskap, tilknytt selskap og felleskontrollert verksemd

		NRK AS		
	Forretnings- kontor	Eigar- og stemme- andel	Bokført verdi	
			2023	2022
Datterselskap:				
NRK Aktivum AS	Oslo	100 %	49 000	49 000
NRK Normannsløkka AS	Oslo	100 %	214 869	30
			263 869	49 030
Felleskontrollert verksemd:				
Norges Television AS	Oslo	50,00 %	13 250	13 250
Tilknytt selskap:				
Norsk Radio AS	Oslo	33,33 %	50	50
Faktisk.NO AS	Oslo	16,67 %	50	50
Bokført verdi av tilknytt og felleskontrollerte selskap			13 350	13 350

NRK Normannsløkka AS er eit holdingselskap som vart oppretta for å eiga aksjane i eigedomsselskapet Ensjøveien 7 AS, der NRK skal oppføra nytt hovudkontor. Lån til NRK Normannsløkka AS på 214 809 millionar kroner vart konvertert til aksjar i 2003.

		Konsern					
	Forretnings- kontor	Eigar- og stemme- andel	Bokført verdi 2023	Andel resultat 2023	Bokført verdi 2022	Eigen- kapital 2023	Resultat 2023
Felleskontrollert verksemd							
Norges Television AS	Oslo	50,00 %	6 120	2 781	3 339	100 %	100 %
Tilknytt selskap							
Norsk Radio AS	Oslo	33,33 %	130	-5	135	390	-14
Faktisk.NO AS	Oslo	16,67 %	50	0	50	300	0
Bokført verdi av tilknytt og felleskontrollerte selskap			6 300	2 777	3 524		

Tala byggjer på førebels resultat før resultatdisponering, då det ikkje føreligg endeleg rekneskap.

Inntekt frå tilknytt selskap:

Konsern			NRK AS	
2023	2022		2023	2022
0	0	Utbyte frå tilknytt selskap (Norges Television AS)	0	1 500
		<i>Resultat frå tilknytt/felleskontrollerte selskap:</i>		
2 781	1 624	- Norges Television AS	0	0
-5	42	- Norsk Radio AS	0	0
0	-10	- Faktisk.NO AS	0	0
2 777	1 656	Sum resultat frå tilknytt selskap	0	1 500





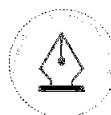
Note 11 Skatt

NRK er ikkje skattepliktig for den ordinære verksemda. Netto leigeinntekter på fast eigendom utanfor ordinær verksemd blir skattlagde. NRK AS rekneskapsfører ikkje utsett skatt. Utsett skatt i konsernrekneskopen svarar såleis til utsett skatt i dotterselskap. Grunnlag for årets skattekostnad består av skattepliktig inntekt i selskapet/konsernet. Det er teke omsyn til eventuelle permanente skilnader og endringar i mellombelse skilnader.

Konsern			NRK AS	
2023	2022		2023	2022
2 665	15 530	Grunnlag for årets skattekostnad	2 665	1 496
586	3 417	Skatt 22 %	586	329
586	3 417	Årets betalbare skatt	586	329
Årets skattekostnad består av				
5 396	3 417	Betalbar skatt	586	329
-25 384	-12 955	Endring utsett skatt	0	0
-19 987	-9 538	Årets skattekostnad	586	329

Mellombelse skilnader i konsernrekneskopen:	31.12.2023	Årets endring	31.12.2022	Årets endring	31.12.2021
Driftsmidler	-161 770	45 032	-116 738	44 771	-71 967
Varebeholdning	0	0	0	0	0
Utestående fordringar	-266	-75	-341	-80	-421
Vinst-/tapskonto	70	17	87	22	109
Andre skilnader	0	0	0	445	445
Underskot til framføring	-81 430	48 541	-32 889	13 017	-19 872
Netto mellombelse skilnader	-243 395	93 514	-149 881	58 174	-91 706
Skatteprosent	22 %	22 %	22 %	22 %	22 %
Utsett skattefordel av dette	53 547		32 974		20 175

	NRK AS
Skattemessig vinst ved sal av Minde, ført på vinst- og tapskonto i NRK AS	3 972
Av dette inntektsført i 2017–2022	-2 930
Av dette inntektsført i 2023	-208
Rest til inntektsføring i 2024	833
Skattemessig vinst ved sal av «Sørlandet», ført på vinst- og tapskonto i NRK AS	1 791
Av dette inntektsført i 2018–2022	-1 204
Av dette inntektsført i 2023	-117
Rest til inntektsføring i 2024	469
Skattemessig tap ved sal av Bodø, ført på vinst- og tapskonto i NRK AS	-1 986
Av dette tapsført i 2019–2022	1 172
Av dette tapsført i 2023	163
Rest til tapsføring i 2024	-651
Netto skattepliktige leigeinntekter i 2023	-1 713
Skattepliktig del utleige av tilsette til NRK Aktivum AS i 2023	-789
Grunnlag for årets skattekostnad	-2 665



This file is sealed with a digital signature. The seal is a guarantee for the authenticity of the document.

Document ID:
10BAABAC35294B44AE8D800A1950F578



Note 12 Aksjar og andelar

Investeringar i aksjar og andelar:

Firma	Forretningskontor	Eigarandel	Balanseverdi	
			2023	2022
NTB AS	Oslo	11 %	3 357	3 357
Andre		< 10 %	70	70
Sum investering i aksjar og andelar			3 426	3 426

Note 13 Langsiktige fordringar / andre avsetningar til forpliktingar

Langsiktige fordringar

Konsern			NRK AS	
2023	2022		2023	2022
0	0	NRK Normannsløkka AS inkl. renter	0	206 148
0	0	Saldo per 31.12	0	206 148
893	2 142	Lån til tilsette	893	2 142
893	2 142	Sum langsiktige fordringar	893	208 290

Lån til NRK Normannsløkka AS er konvertert til aksjar pr 31.12.2023

Note 14 Kundefordringar

Konsern			NRK AS	
2023	2022		2023	2022
37 339	93 687	Kundefordringar	23 790	66 572
620	38 752	Avsetning til tap på kundefordringar	300	38 331
36 719	54 934	Sum kundefordringar	23 490	28 242

Fordring konsernselskap

Fordring døtrer	19 954	23 862
6. termin MVA (fellesreg. døtrer)	4 911	4 200
Utbytte frå NRK Aktivum AS	25 000	25 000
Sum konsernfordringar	49 865	53 062

Reduksjonen i kundefordringar fra 2022 til 2023 skuldast at fordringar på uteståande kringkastingsavgift er nedskrive til null. Statens innkrevingsentral følgjer opp desse fordringane.

For andre kundefordringar er det ingen kundar eller gruppe av kundar som kan oppfattast som ei eining som åleine står for meir enn 10 prosent av kundefordringane.



This file is sealed with a digital signature.
The seal is a guarantee for the authenticity
of the document.

Document ID:
10BAABAC35294B44AE8D800A1950F578

Note 15 Andre fordringar

Konsern			NRK AS	
2023	2022		2023	2022
85 751	91 919	Meirverdiavgift til gode	85 751	91 919
5 973	3 408	Refusjon sjukepengar	5 973	3 408
50 063	46 669	Forskotsbetalte kostnader	50 063	46 669
65 911	59 545	Anna	64 491	58 098
207 699	201 542	Sum andre fordringar	206 279	200 095

Note 16 Bankinnskot

Konsern			NRK AS	
2023	2022		2023	2022
348 086	393 384	Sum bankinnskot	107 884	153 284
		Av dette bundne		
129 707	126 674	Tilsettes skattetrekk	129 639	126 674
169 208	158 326	Nordisk TV-samarbeidsfond	169 208	158 326
298 915	284 999	Bundne midlar	298 847	284 999

Per 31.12.23 har NRK AS brukt 206,9 millionar kroner av ei trekkramme for kassekreditt på 700 millionar kroner.

Per 31.12.23 har NRK Normannsløkka AS og Ensjøveien 7 AS samla brukt 71,7 millionar kroner av ei trekkramme for kassekreditt på 100 millionar kroner.

Note 17 Tal på aksjar, aksjeeigarar

Staten eig alle aksjane i NRK. Generalforsamlinga er Kulturdepartementet ved statsråden.

Aksjekapitalen består av 1 million aksjar med samla pålydande 1 milliard kroner.

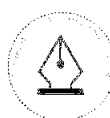
Note 18 Langsiktig gjeld

NRK har motteke forskotsbetaling på 200 millionar kroner frå Ferd for kjøp av NRKs eigedom på Marienlyst i Oslo. Dette er ført som ei langsiktig gjeld. Dersom NRK ikkje flytter innan avtalt tid, blir kjøpet heva, og beløpet betalt attende med renter. Då ein ser det som svært lite sannsynleg at NRK ikkje flytter, og dagens rentenivå er svært lågt, er det ikkje berekna kalkulatoriske renter på dette.

NRK Konsern har eit bedriftslån på 600 millionar kroner knytt til kjøp av tomt i Ensjøveien til nytt hovudkontor.

Note 19 Anna kortsiktig gjeld

Konsern			NRK	
2023	2022		2023	2022
238 064	306 368	Rettigheter	238 064	306 368
38 341	38 276	Skuldig overtid	38 341	38 276
315 900	339 991	Avsett feriepengar og løn	315 900	339 991
164 537	157 075	Nordisk TV-samarbeid	164 537	157 075
980 477	732 923	Avtalefesta skuldige sportsrettigheter	980 477	732 923
96 053	78 676	Andre påløpte kostnader	90 911	72 528
1 833 371	1 653 310	Sum anna kortsiktig gjeld	1 828 229	1 647 162





Note 20 Valutaterminkontraktar

Valutaterminkontraktar er inngåtte for å avgrense valutarisiko ved framtidige betalingsforpliktingar i utanlandsk valuta. Praxis for valutasikring i NRK AS er å sikre alle kontraktar over 10 millionar kroner. Per 31.12 er det inngått avtaler i følgjande valutaer med gjevne beløp i respektive valuta (utrekna på avtaletidspunktet til avtalte kursar):

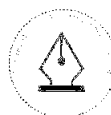
Valuta	Valuta- beløp	2023			2022			
		Norske kroner	Marknads- verdi i norske kroner	Differanse mellom kontrakts- og marknadsverdi	Valuta- beløp	Norske kroner	Marknads verdi i norske kroner	Differanse mellom kontrakts- og marknadsverdi
USD	5 701	61 562	57 578	-3 983	0	0	0	0
CHF	3 000	38 217	37 579	-637	474	4 762	4 746	-16
EUR	35 274	393 763	402 436	8 673	42 828	463 505	452 915	-10 591
Sum urealisert vinst/tap (-)				4 052				-10 607

Per 31.12.23 har NRK AS 53 løpande terminkontraktar for valutasikring.

Valutasikring blir bokført etter NRS 18 Finansielle egedelar og forpliktingar ved at vinstar og tap frå sikringsinstrumentet blir samanstilte med vinstar og tap frå sikringsobjektet.

Note 21 Hendingar etter balansedagen

Det har ikkje vore vesentlige hendingar etter balansedagen som har noko å seie for rekneskapen.



This file is sealed with a digital signature.
The seal is a guarantee for the authenticity
of the document.

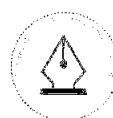
Document ID:
10BAABAC35294B44AE8D800A1950F578



Resultat og nøkkeltal 2019-2023

Økonomisk utvikling NRK konsern siste fem åra

NRK konsern (tall i hele '000)	2019	2020	2021	2022	2023
Statstilskudd / Kringkastingsavgift	5 781 382	5 727 438	5 879 076	6 001 500	6 219 321
NRK Aktivum, royalties og salg av produksjonsressurs	116 267	87 364	89 346	71 243	79 484
Offentlige tilskudd	42 802	40 145	16 631	75 976	61 388
Salg av arkivmateriale og programmer	26 858	15 924	13 520	25 664	31 831
Inntekter fra husleie og parkering	2 153	1 574	1 686	9 859	7 622
Inntekter i kantine og kiosk	249	0	0	0	0
Gevinst avgang anleggsmidler	12 556	230	0	0	220
Øvrige inntekter	28 506	20 588	22 911	37 071	38 279
Sum Annen driftsinntekt	229 389	165 824	144 093	219 813	218 824
Sum driftsinntekter	6 010 771	5 893 262	6 023 169	6 221 313	6 438 145
Beholdningsendring	-35 203	106 063	-36 366	-139 850	14 923
Lønninger	2 477 273	2 422 161	2 560 231	2 801 335	2 759 938
Arbeidsgiveravgift	340 832	318 600	353 527	335 586	397 163
Andre ytelser	9 842	-1 224	1 731	-42 532	-27 089
Sum Lønnskostnad	2 827 947	2 739 537	2 915 489	3 094 388	3 130 012
Omstillingskostnad	27 552	22 903	24 685	46 648	13 672
Ytellesordninger	4 250	3 005	8 209	3 759	4 307
AFP fellesordningen	49 675	49 189	50 546	56 022	57 435
Innskuddspensjon	170 406	178 634	187 338	200 160	203 466
Kompensasjon avviklet YTP, annet	54 731	47 704	42 735	39 364	36 513
Sum Pensjonskostnad	279 062	278 533	289 330	299 306	301 720
Honorarer og fremmedytelser	375 893	259 555	225 845	229 546	166 707
Avskrivning og nedskrivning	264 371	269 679	278 952	325 144	326 859
TV	125 763	147 167	119 354	104 102	112 623
Radio - analog	2 460	202	503	384	443
Radio - digital	191 933	190 545	192 184	198 351	210 582
Nett	28 889	26 657	31 333	29 282	34 951
Kontribusjon (egendistribusjon)	20 121	16 881	16 228	16 759	17 896
Øvrige	4 345	3 574	3 462	3 534	3 040
Sum Sendetekniske kostnader	373 511	385 027	363 063	352 412	379 534
Rettigheter	1 065 089	1 104 820	1 126 060	1 114 840	1 211 759
Tap på fordringer	111 623	-63 838	-59 875	-23 847	-10 374
Kjøp og vedlikehold utstyr m.m.	194 832	228 344	233 738	258 510	289 877
Kostnader lokaler	159 081	148 169	155 615	171 457	181 153
Reisekostnader	132 014	64 251	65 849	119 008	114 912
Leie utstyr/tjenester	102 951	187 053	236 681	291 575	233 834
Tele, data og porto	33 788	22 544	24 500	26 242	23 724
Andre driftskostnader	152 514	156 163	188 984	193 889	213 432
Sum Andre driftskostnader	1 951 891	1 847 505	1 971 551	2 151 674	2 258 317
Kostnader knyttet til nytt hovedkontor	16 016	32 409	15 458	28 916	87 233
Avviklingskostnader lisenskontoret	146 527	0	0	0	0
Sum driftskostnader	6 227 568	5 941 211	6 048 008	6 388 183	6 678 977
Resultat fra tilknyttet selskap	998	272	986	1 656	2 777
Driftsresultat (EBIT)	-215 799	-47 676	-23 853	-165 215	-238 055



This file is sealed with a digital signature.
The seal is a guarantee for the authenticity
of the document.

Document ID:
10BAABAC35294B44AE8D800A1950F578



Kostnadsutvikling NRK AS siste fem år

NRK AS (tall i hele '000)	2019	2020	2021	2022	2023
Beholdningsendring					
Egenproduksjon til lager	-188 870	-129 541	-155 760	-245 682	-217 281
Egenproduksjon fra lager	153 667	235 604	119 394	105 832	232 204
Beholdningsendring netto	-35 203	106 063	-36 366	-139 850	14 923
Lønnskostnad					
Lønninger	2 469 637	2 414 660	2 557 737	2 801 611	2 759 938
Arbeidsgiveravgift	339 675	317 533	353 139	335 586	397 163
Andre ytelser	10 549	9	-3 538	-42 808	-27 089
Sum Lønnskostnad	2 819 860	2 732 203	2 907 337	3 094 388	3 130 012
Omstillingskostnad	27 552	22 903	24 685	46 648	13 672
Pensjonskostnader					
Ytelsesordninger	4 250	3 005	8 209	3 759	4 307
AFP fellesordningen	49 207	48 707	50 545	56 022	57 435
Innskuddspensjon	170 841	178 991	187 161	200 160	203 466
Kompensasjon avviklet YTP, annet	54 569	47 538	42 658	39 364	36 513
Sum Pensjonskostnad	278 229	277 686	289 074	299 306	301 720
Honorarer og fremmedytelser	375 666	256 489	228 251	243 827	187 566
Avskrivning og nedskrivning	264 150	269 427	264 566	274 372	276 087
Sendetekniske kostnader					
TV	125 763	147 167	119 354	104 102	112 623
Radio - analog	2 460	202	503	384	443
Radio - digital	191 933	190 545	192 184	198 351	210 582
Nett	28 889	26 657	31 333	29 282	34 951
Kontribusjon (egendistribusjon)	20 121	16 881	16 228	16 759	17 896
Øvrige	4 345	3 574	3 462	3 534	3 040
Sum Sendetekniske kostnader	373 511	385 027	363 063	352 412	379 534
Programkjøp og rettigheter					
Kjøp av norsk innhold	395 313	474 308	469 749	466 868	477 471
Visningsrettigheter	117 441	122 230	117 592	108 232	132 054
Sportsrettigheter	215 469	205 891	258 557	216 517	243 281
Musikkrettigheter	216 689	219 998	221 050	223 187	256 452
Andre forpliktelser	120 176	128 432	105 153	100 036	102 500
Sum programkjøp og rettigheter	1 065 089	1 150 860	1 172 100	1 114 840	1 211 759
Statens innkrevingssentral	48 236	1 174	0	0	0
Tap på fordringer (k-avgift)	111 623	-63 838	-59 875	-23 961	-10 352
Andre driftskostnader					
Kjøp og vedlikehold utstyr m.m.	194 675	228 248	233 741	258 508	289 877
Kostnader lokaler	158 741	147 937	155 517	167 201	176 087
Reisekostnader	131 787	64 218	65 847	118 990	114 785
Leie utstyr/tjenester	101 752	185 850	235 727	291 575	233 834
Tele, data og porto	33 788	22 544	24 500	26 242	23 724
Andre driftskostnader	103 505	108 630	128 921	178 078	177 233
Sum Andre driftskostnader	724 248	757 426	844 252	1 040 594	1 015 540
Sum driftskostnader	6 052 962	5 895 419	5 997 088	6 302 576	6 520 462

35



This file is sealed with a digital signature.
The seal is a guarantee for the authenticity
of the document.

Document ID:
10BAABAC35294B44AE8D800A1950F578

Andel til norske TV-produsentar

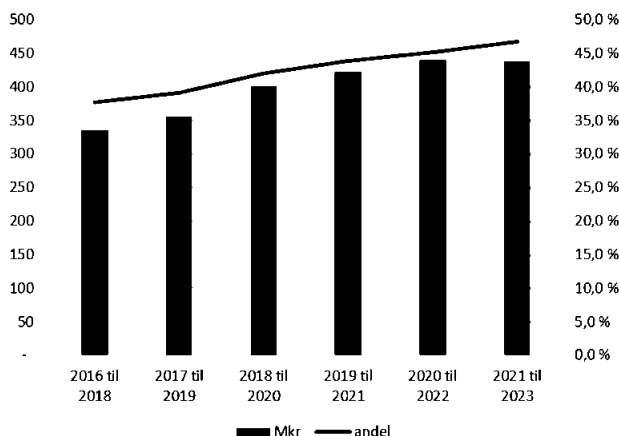
NRK skal ifølgje § 36 i vedtektene leggje ut minimum 40 prosent av det frie programbudsjettet for TV til eksterne produsentar. Andelen skal reknast som eit gjennomsnitt over tre år.

Kravet vart teke inn i vedtektene i 2018. Det frie programbudsjettet for TV er all investering i TV-innhald i eit år, fråtrekt investering i nyheiter, sport, distriktssendingar, innhald frå NRK Sápmi og kjøp av visningsrett til internasjonale produksjonar.

Åra 2018–2020 utgjorde den første treårsperioden. Gjennomsnittet i denne perioden var 42 prosent, godt over minimumskravet. I åra 2019–2021 såg vi ein tilsvarande trend, med eit gjennomsnitt på 43,8 prosent, og i tredje periode, 2020–2022 auka eksternandelen ytterlegare til 45,2 prosent.

Også i fjerde måleperiode, frå 2021 til 2023, veks andelen eksternproduksjon. Andelen er i denne perioden på 46,8 prosent som eit snitt for dei siste tre åra.

Grafen under syner rullerande treårssnitt av kostnader til eksterne produsentar 2021–2023, og han syner andel av samanliknbar TV-ramme.



Andre eksterne investeringar

NRK har dei siste seks åra bestilt radio- og lydinnhald frå eksterne produsentar. Dette er investeringar som ikkje er medrekna i rapporteringskravet. I 2021 passerte investeringa i radio- og lydinnhald 29 millionar kroner. I 2022 gjekk total investering noko ned til 25 millionar kroner, men i 2023 er investeringa igjen aukande, no til 27 millionar kroner.

Ei rekkje større NRK-produksjonar bruker i stor grad kompetanse frå den eksterne produksjonsbransjen. Heller ikkje dette er medrekna i målinga.

NRK har òg eit samarbeid med Universitetet i Oslo, Nasjonalbiblioteket og stiftingar som Olavsfest i Trondheim og Kåkånomics i Stavanger om vidareformidling av innhald.

Strategisk val

NRK leiter alltid etter den beste idéen, uavhengig av kven som produserer det, og mykje av det eksternproduserte innhaldet er svært godt likt av publikum. Saman med internprodusert innhald og dei målretta internasjonale innkjøpa bidreg eksterne produksjonar til ei sterk og variert

36



This file is sealed with a digital signature. The seal is a guarantee for the authenticity of the document.

Document ID:
10BAABAC35294B44AE8D800A1950F578



innholdspakke til publikum. Den norske produksjonsbransjen leverer innhold av høy kvalitet, tilpassa NRKs oppdrag og behov. NRK har difor over tid auka investeringane sine i eksterne produksjonar og i perioden 2010–2023 meir enn dobla investeringane sine.

Ei oversikt over NRKs eksterne produksjonar i 2023 er lagt ved Allmennkringkastarrekneskapan som eige dokument.

Nøkkeltal siste fem åra

Den følgjande tabellen syner 28 sentrale nøkkeltal for kvart av dei fem åra i perioden, innanfor områda publikum, lisens/skatt, omdømme, innhold, bemanning og økonomi.

Nøkkeltal for NRK AS		år 2019	år 2020	år 2021	år 2022	år 2023	Talverdiene
Publikum							
11	Dagleg dekning NRK totalt	89 %	89 %	92 %	91 %	91 %	% av befolkninga
12	Marknadsdel på kringkasta TV	40 %	43 %	43 %	42 %	42 %	% av befolkninga
13	Marknadsdel Radio totalt	65 %	64 %	66 %	65 %	65 %	% av befolkninga
14	Dagleg dekning NRK.no eks Yr	37 %	40 %	48 %	48 %	46 %	% av befolkninga
15	Dagleg dekning NRKTV (nett-tv)	17 %	22 %	24 %	25 %	26 %	% av befolkninga
16	Tid brukt på medium totalt				394	437	Minutt pr. person pr. dag
17	Tid brukt på NRK				104	115	Minutt pr. person pr. dag
Lisens / skatt							
24	Valuta for skatten	67 %	72 %	72 %	71 %	74 %	% av befolkn (15+)
Omdømme							
31	Tillit i befolkninga	85 %	86 %	85 %	86 %	86 %	% av befolkn (15+)
32	NRK viktig for samfunnet	78 %	82 %	83 %	82 %	84 %	% av befolkn (15+)
33	NRK viktig for deg	66 %	69 %	68 %	69 %	68 %	% av befolkn (15+)
Innhold							
41	Talet på kanalar TV / Radio	3 / 13	3 / 13	3 / 13	3 / 13	3 / 13	Tal på kanalar 24/7
42	Distriktsendingar NRK1 / P1	10 / 15	10 / 15	10 / 15	10 / 15	10 / 15	Tal på kanalar
43	Tilgjengeleg innhald i NRK TV	153 350	155 000	176 000	202 000	220 000	Tal på titlar
44	Tilgjengeleg innhald i NRK Radio	333 000	387 000	432 000	509 000	482 000	Tal på titlar
45	Nyheter/ Aktualitet / Fakta	43 %	40 %	41 %	42 %	41 %	Andel ressursbruk
46	Kultur / Musikk / Underh / Drama	44 %	52 %	49 %	49 %	49 %	Andel ressursbruk
47	Sport	14 %	7 %	10 %	9 %	10 %	Andel ressursbruk
48	Eksterne produsentar	381 600	463 400	423 000	432 400	462 000	Kroner x 1000
Bemanning							
51	Stillingar fast tilsette	3 334	3 236	3 208	3 229	3 218	Tal på årsverk (FTE)
52	Lønnsutvikling	3,2 %	1,7 %	2,7 %	3,7 %	5,2 %	% for oppgjera
53	Tilsette utanfor Oslo	30 %	29 %	28 %	29 %	30 %	% av alle tilsette
54	Kvinnandelen alle / leiarar	46 / 52	46 / 52	47 / 55	46 / 55	47 / 54	% av alle tilsette
55	Turn-over (ekstern)	4,7 %	7,4 %	5,8 %	5,4 %	6,2 %	% slutta
Økonomi							
61	Resultat	-206 128	-12 900	5 453	-54 542	-73 889	Kroner x 1000
62	Sum driftsinntekter	5 990 817	5 876 942	6 006 939	6 210 510	6 432 209	Kroner x 1000
63	Statstilskot/k-avgift (%andel)	96,5 %	97,5 %	97,9 %	96,6 %	96,7 %	% av sum driftsinntekt
64	Lønnskostnadene	2 819 860	2 732 203	2 907 337	3 094 388	3 130 012	Kroner x 1000
65	Sum eigedelar	3 333 808	3 904 004	3 794 323	4 158 995	4 346 555	Kroner x 1000
66	Eigenkapitadel	51 %	43 %	45 %	39 %	36 %	%-del av total Kapital

Allmennkringkastarrekneskapan for dei enkelte åra dekkjer utførleg områda innhold, publikum og omdømme. Denne rapporten har sett søkelys på driftsøkonomien og bemanningstal.



This file is sealed with a digital signature. The seal is a guarantee for the authenticity of the document.

Document ID:
10BAABAC35294B44AE8D800A1950F578



Forklaringar til tabellen på førre side:

- Line 11: Kjelde: Kantar Forbruker & Media for NRK
- Line 12: Kjelde: Kantar media TVOV-undersøkinga
- Line 13: Kjelde: Nielsen TEAM PPM
- Line 14: Kjelde: Kantar Forbruker & Media for NRK
- Line 15: Kjelde: Kantar Forbruker & Media for NRK
- Line 16: Kjelde: Kantar 24 timer/Forbruker & Media-undersøkelsen
- Line 17: Kjelde: Kantar 24 timer/Forbruker & Media-undersøkelsen
- Line 24: Kjelde: NRKs Profilundersøking, Norstat. Sum av svara «meget» eller «ganske stor grad»
- Line 31: Kjelde: NRKs Profilundersøking, Norstat. Sum av svara «meget» eller «ganske godt» på om NRK oppfyller allmennkringkastingsoppdraget.
- Line 32: Kjelde: NRKs Profilundersøking, Norstat. Sum av svara «meget» eller «ganske godt inntrykk»
- Line 33: Kjelde: NRKs Profilundersøking, Norstat. Sum av svara «meget» eller «ganske viktig»
- Line 41: Talet på radiokanalar tel DAB; reine nettkanalar og tenester kjem i tillegg.
- Line 43 og 44: Talet på titlar gjeld alle typar program, inkludert alle nyheitssendingane. Ca. 40 prosent av radiotitlane gjeld nyheiter.
- Line 51, 53 og 54: Status er per dato 12. desember kvart år.
- Line 52: Oppgjevne prosenttal er resultatet av dei årlege lønsforhandlingane i NRK.
- Line 55: Turnover er sum slutta i NRK i høve til årsgjennomsnitt for sum stillingar. Talgrunnet er faste stillingar.



This file is sealed with a digital signature.
The seal is a guarantee for the authenticity
of the document.

Document ID:
10BAABAC35294B44AE8D800A1950F578