



## ÅRSREGNSKAPET FOR REGNSKAPSÅRET 2024 - GENERELL INFORMASJON

### Enheten

Organisasjonsnummer: 928 704 963  
Organisasjonsform: Aksjeselskap  
Foretaksnavn: ECARE AS  
Forretningsadresse: Møbelvegen 1  
2860 HOV

### Regnskapsår

Årsregnskapets periode: 01.01.2024 - 31.12.2024

### Konsern

Morselskap i konsern: Nei

### Regnskapsregler

Regler for små foretak benyttet: Ja  
Benyttet ved utarbeidelsen av årsregnskapet til selskapet: Regnskapslovens alminnelige regler

### Årsregnskapet fastsatt av kompetent organ

Bekreftet av representant for selskapet: Stein Egil Syversen  
Dato for fastsettelse av årsregnskapet: 29.04.2025

### Grunnlag for avgivelse

År 2024: Årsregnskapet er elektronisk innlevert  
År 2023: Tall er hentet fra elektronisk innlevert årsregnskap fra 2024

*Det er ikke krav til at årsregnskapet m.v. som sendes til Regnskapsregisteret er undertegnet. Kontrollen på at dette er utført ligger hos revisor/enhetens øverste organ. Sikkerheten ivaretas ved at innsender har rolle/rettighet for innsending av årsregnskapet via Altinn, og ved at det bekreftes at årsregnskapet er fastsatt av kompetent organ.*

Brønnøysundregistrene, 31.03.2026



### Resultatregnskap

Beløp i: NOK	Note	2024	2023
<b>RESULTATREGNSKAP</b>			
<b>Inntekter</b>			
Salgsinntekt		975 785	1 056 926
<b>Sum inntekter</b>		<b>975 785</b>	<b>1 056 926</b>
<b>Kostnader</b>			
Varekostnad	2	405 017	524 917
Lønnskostnad	3	213 771	174 542
Avskrivning av driftsmidler og immaterielle eiendeler		30 000	30 000
Annen driftskostnad		260 305	237 294
<b>Sum kostnader</b>		<b>909 093</b>	<b>966 753</b>
<b>Driftsresultat</b>		<b>66 692</b>	<b>90 173</b>
<b>Finansinntekter og finanskostnader</b>			
Annen finansinntekt		1 947	1 515
<b>Sum finansinntekter</b>		<b>1 947</b>	<b>1 515</b>
Annen rentekostnad		2 973	1 714
<b>Sum finanskostnader</b>		<b>2 973</b>	<b>1 714</b>
<b>Netto finans</b>		<b>-1 026</b>	<b>-199</b>
<b>Resultat før skattekostnad</b>		<b>65 666</b>	<b>89 974</b>
Skattekostnad på resultat	4	14 554	19 799
<b>Årsresultat</b>		<b>51 112</b>	<b>70 175</b>
<b>Årsresultat etter minoritetsinteresser</b>		<b>51 112</b>	<b>70 175</b>
<b>Totalresultat</b>		<b>51 112</b>	<b>70 175</b>
<b>Overføringer og disponeringer</b>			
Udekket tap	5		
Avsatt til annen egenkapital	5	51 112	70 175
Overført fra annen egenkapital	5		



## Resultatregnskap

<b>Beløp i: NOK</b>	<b>Note</b>	<b>2024</b>	<b>2023</b>
Sum overføringer og disponeringer		51 112	70 175



### Balanse

Beløp i: NOK	Note	2024	2023
<b>BALANSE - EIENDELER</b>			
<b>Anleggsmidler</b>			
<b>Immaterielle eiendeler</b>			
<b>Varige driftsmidler</b>			
Driftsløsøre, inventar o.a. utstyr		65 000	95 000
<b>Sum varige driftsmidler</b>		<b>65 000</b>	<b>95 000</b>
<b>Sum anleggsmidler</b>	6	<b>65 000</b>	<b>95 000</b>
<b>Omløpsmidler</b>			
<b>Varer</b>			
<b>Sum varer</b>	2	<b>217 061</b>	<b>173 222</b>
<b>Fordringer</b>			
Kundefordringer		173 957	132 060
Andre kortsiktige fordringer		2 623	-4 389
<b>Sum fordringer</b>		<b>176 580</b>	<b>127 671</b>
<b>Bankinnskudd, kontanter og lignende</b>			
Bankinnskudd, kontanter o.l.		63 952	71 068
<b>Sum bankinnskudd, kontanter og lignende</b>		<b>63 952</b>	<b>71 068</b>
<b>Sum omløpsmidler</b>		<b>457 592</b>	<b>371 961</b>
<b>SUM EIENDELER</b>		<b>522 592</b>	<b>466 961</b>
<b>BALANSE - EGENKAPITAL OG GJELD</b>			
<b>Egenkapital</b>			
<b>Innskutt egenkapital</b>			
Aksjekapital		30 000	30 000
<b>Sum innskutt egenkapital</b>		<b>30 000</b>	<b>30 000</b>
<b>Opptjent egenkapital</b>			



## Balanse

<b>Beløp i: NOK</b>	<b>Note</b>	<b>2024</b>	<b>2023</b>
Annen egenkapital	5	140 780	89 669
Udekket tap	5		
<b>Sum opptjent egenkapital</b>		<b>140 780</b>	<b>89 669</b>
<b>Sum egenkapital</b>		<b>170 780</b>	<b>119 669</b>
<b>Gjeld</b>			
<b>Langsiktig gjeld</b>			
Utsatt skatt		780	3 110
<b>Sum avsetninger for forpliktelser</b>		<b>780</b>	<b>3 110</b>
<b>Annen langsiktig gjeld</b>			
Øvrig langsiktig gjeld		254 006	263 903
<b>Sum annen langsiktig gjeld</b>		<b>254 006</b>	<b>263 903</b>
<b>Sum langsiktig gjeld</b>		<b>254 786</b>	<b>267 013</b>
<b>Kortsiktig gjeld</b>			
Leverandørgjeld		7 469	6 402
Betalbar skatt		16 884	20 781
Skyldig offentlige avgifter		41 360	32 345
Annen kortsiktig gjeld	7	31 313	20 751
<b>Sum kortsiktig gjeld</b>		<b>97 026</b>	<b>80 280</b>
<b>Sum gjeld</b>		<b>351 812</b>	<b>347 292</b>
<b>SUM EGENKAPITAL OG GJELD</b>		<b>522 592</b>	<b>466 961</b>



## Brønnøysundregistrene

### ÅRSREGNSKAP FOR REGNSKAPSÅRET 2024 - GENERELL INFORMASJON

Journalnummer: 2025 402523

#### Enheten

Organisasjonsnummer: 928 704 963  
Organisasjonsform: Aksjeselskap  
Foretaksnavn: ECARE AS  
Forretningsadresse: Møbelvegen 1  
2860 HOV

#### Regnskapsår

Årsregnskapets periode: 01.01.2024 - 31.12.2024

#### Konsern

Morselskap i konsern: Nei

#### Regnskapsregler

Regler for små foretak benyttet: Ja  
Benyttet ved utarbeidelsen av årsregnskapet til selskapet: Regnskapslovens alminnelige regler

#### Årsregnskapet fastsatt av kompetent organ

Bekreftet av representant for selskapet: Stein Egil Syversen  
Dato for fastsettelse av årsregnskapet: 29.04.2025

#### Revisjon

Selskapet har besluttet at årsregnskapet ikke skal revideres: Ja  
Årsregnskapet er utarbeidet av ekstern autorisert regnskapsfører: Ja  
Ekstern autorisert regnskapsfører har i løpet av regnskapsåret bistått ved den løpende regnskapsføringen eller utført andre tjenester for selskapet enn å utarbeide årsregnskapet: Ja

#### Grunnlag for avgivelse

År 2024: Årsregnskap er elektronisk innlevert.  
År 2023: Tall er hentet fra elektronisk innlevert årsregnskap fra 2024.

*Det er ikke krav til at årsregnskapet m.v. som sendes til Regnskapsregisteret er undertegnet. Kontrollen på at dette er utført ligger hos revisor/enhetens øverste organ. Sikkerheten ivaretas ved at innsender har rolle/rettighet for innsending av årsregnskapet via Altinn, og ved at det bekreftes at årsregnskapet er fastsatt av kompetent organ.*

Brønnøysundregistrene, 03.05.2025

---

Brønnøysundregistrene  
Postadresse: Postboks 900, 8910 Brønnøysund  
Telefon: 75 00 75 00  
E-post: firmapost@brreg.no Internett: www.brreg.no  
Organisasjonsnummer: 974 760 673



Organisasjonsnr: 928 704 963  
ECARE AS

## RESULTATREGNSKAP

<b>Beløp i: NOK</b>	<b>Note</b>	<b>2024</b>	<b>2023</b>
<b>RESULTATREGNSKAP</b>			
<b>Inntekter</b>			
Salgsinntekt		975 785	1 056 926
<b>Sum inntekter</b>		<b>975 785</b>	<b>1 056 926</b>
<b>Kostnader</b>			
Varekostnad	2	405 017	524 917
Lønnskostnad	3	213 771	174 542
Avskrivning av driftsmidler og immaterielle eiendeler		30 000	30 000
Annen driftskostnad		260 305	237 294
<b>Sum kostnader</b>		<b>909 093</b>	<b>966 753</b>
<b>Driftsresultat</b>		<b>66 692</b>	<b>90 173</b>
<b>Finansinntekter og finanskostnader</b>			
Annen finansinntekt		1 947	1 515
<b>Sum finansinntekter</b>		<b>1 947</b>	<b>1 515</b>
Annen rentekostnad		2 973	1 714
<b>Sum finanskostnader</b>		<b>2 973</b>	<b>1 714</b>
<b>Netto finans</b>		<b>-1 026</b>	<b>-199</b>
<b>Resultat før skattekostnad</b>		<b>65 666</b>	<b>89 974</b>
Skattekostnad på resultat	4	14 554	19 799
<b>Årsresultat</b>		<b>51 112</b>	<b>70 175</b>
<b>Årsresultat etter minoritetsinteresser</b>		<b>51 112</b>	<b>70 175</b>
<b>Totalresultat</b>		<b>51 112</b>	<b>70 175</b>
<b>Overføringer og disponeringer</b>			
Udekket tap	5		
Avsatt til annen egenkapital	5	51 112	70 175
Overført fra annen egenkapital	5		
<b>Sum overføringer og disponeringer</b>		<b>51 112</b>	<b>70 175</b>





<b>Langsiktig gjeld</b>		
Utsatt skatt	780	3 110
<b>Sum avsetninger for forpliktelse</b>	<b>780</b>	<b>3 110</b>
<b>Annen langsiktig gjeld</b>		
Øvrig langsiktig gjeld	254 006	263 903
<b>Sum annen langsiktig gjeld</b>	<b>254 006</b>	<b>263 903</b>
<b>Sum langsiktig gjeld</b>	<b>254 786</b>	<b>267 013</b>
<b>Kortsiktig gjeld</b>		
Leverandørgjeld	7 469	6 402
Betalbar skatt	16 884	20 781
Skyldig offentlige avgifter	41 360	32 345
Annen kortsiktig gjeld	31 313	20 751
<b>Sum kortsiktig gjeld</b>	<b>97 026</b>	<b>80 280</b>
<b>Sum gjeld</b>	<b>351 812</b>	<b>347 292</b>
<b>SUM EGENKAPITAL OG GJELD</b>	<b>522 592</b>	<b>466 961</b>



Organisasjonsnr: 928 704 963  
ECARE AS

NOTEOPPLYSNINGER - SELSKAP - alle poster oppgitt i hele tall

## Note

Antall årsverk i regnskapsåret  
1.00

<u>Sum</u>	<u>Beløp</u>
<u>Balanseført verdi 31.12.</u>	<u>Varige driftsmidler Immaterielle eiend.</u>

## Konsernregnskap

Morselskapet sitt navn

Forretningskontor for morselskapet

## Begrunnelse for at datterselskap er utelatt fra konsolideringen

<u>Samlet beløp - tilknyttet selskap</u>	<u>Årets</u>	<u>Fjorårets</u>
------------------------------------------	--------------	------------------

<u>Samlet beløp - foretak i samme konsern</u>	<u>Årets</u>	<u>Fjorårets</u>
-----------------------------------------------	--------------	------------------

<u>Samlet beløp - foretak i samme konsern</u>	<u>Årets</u>	<u>Fjorårets</u>
-----------------------------------------------	--------------	------------------

<u>Samlet beløp - felles kontrollert virksomhet</u>	<u>Årets</u>	<u>Fjorårets</u>
-----------------------------------------------------	--------------	------------------

<u>Pantstillelse</u>	<u>Beløp</u>
----------------------	--------------

<u>Beholdning av egne aksjer</u>	<u>Antall</u>	<u>Pålydende</u>	<u>Andel av aksjek.</u>
----------------------------------	---------------	------------------	-------------------------



# Årsregnskap

for regnskapsåret 2024

## Ecare AS

Organisasjonsnummer 928 704 963

frisikt



## Resultatregnskap

### Ecare AS

<b>Driftsinntekter og driftskostnader</b>	<b>Note</b>	<b>2024</b>	<b>2023</b>
Salgsinntekt		975 785	1 056 926
Sum driftsinntekter		<u>975 785</u>	<u>1 056 926</u>
Varekostnad	2	405 017	524 917
Lønnskostnad	3	213 771	174 542
Avskrivning av driftsmidler og immaterielle eiendeler		30 000	30 000
Annen driftskostnad		260 305	237 294
Sum driftskostnader		<u>909 093</u>	<u>966 753</u>
Driftsresultat		<u>66 692</u>	<u>90 173</u>
<b>Finansinntekter og finanskostnader</b>			
Annen finansinntekt		1 947	1 515
Annen rentekostnad		2 973	1 714
Resultat av finansposter		<u>-1 026</u>	<u>-199</u>
Resultat før skattekostnad		65 666	89 974
Skattekostnad på resultat	4	14 554	19 799
Resultat		<u>51 112</u>	<u>70 175</u>
Årsresultat		<u>51 112</u>	<u>70 175</u>
<b>Overføringer</b>			
Avsatt til annen egenkapital	5	51 112	70 175
Sum overføringer		<u>51 112</u>	<u>70 175</u>



## Balanse

Ecare AS

Eiendeler	Note	2024	2023
<b>Anleggsmidler</b>			
<b>Varige driftsmidler</b>			
Driftsløsøre, inventar o.a. utstyr		65 000	95 000
Sum varige driftsmidler		<u>65 000</u>	<u>95 000</u>
Sum anleggsmidler	6	<u>65 000</u>	<u>95 000</u>
<b>Omløpsmidler</b>			
Lager av varer og annen beholdning	2	217 061	173 222
<b>Fordringer</b>			
Kundefordringer		173 957	132 060
Andre kortsiktige fordringer		2 623	-4 389
Sum fordringer		<u>176 580</u>	<u>127 671</u>
Bankinnskudd, kontanter o.l.		63 952	71 068
Sum omløpsmidler		<u>457 592</u>	<u>371 961</u>
Sum eiendeler		<u>522 592</u>	<u>466 961</u>



## Balanse

### Ecare AS

	Note	2024	2023
<b>Egenkapital og gjeld</b>			
<b>Innskutt egenkapital</b>			
Aksjekapital		30 000	30 000
Sum innskutt egenkapital		<u>30 000</u>	<u>30 000</u>
<b>Opptjent egenkapital</b>			
Annen egenkapital	5	140 780	89 669
Sum opptjent egenkapital		<u>140 780</u>	<u>89 669</u>
Sum egenkapital		<u>170 780</u>	<u>119 669</u>
<b>Gjeld</b>			
<b>Avsetning for forpliktelser</b>			
Utsatt skatt		780	3 110
Sum avsetning for forpliktelser		<u>780</u>	<u>3 110</u>
<b>Annen langsiktig gjeld</b>			
Øvrig langsiktig gjeld		254 006	263 903
Sum annen langsiktig gjeld		<u>254 006</u>	<u>263 903</u>
<b>Kortsiktig gjeld</b>			
Leverandørgjeld		7 469	6 402
Betalbar skatt		16 884	20 781
Skyldig offentlige avgifter		41 360	32 345
Annen kortsiktig gjeld	7	31 313	20 751
Sum kortsiktig gjeld		<u>97 026</u>	<u>80 280</u>
Sum gjeld		<u>351 812</u>	<u>347 292</u>
Sum egenkapital og gjeld		<u>522 592</u>	<u>466 961</u>

Gjøvik, 29.04.2025  
Styret i Ecare AS

---

Stein Egil Syversen  
styreleder/daglig leder



## Noter

### Note 1 Regnskapsprinsipper

Årsregnskapet er satt opp i samsvar med regnskapslovens bestemmelser og regnskapsskikk for små foretak.

#### Driftsinntekter og kostnader

Inntektsføring skjer etter opptjeningsprinsippet som normalt vil være leveringstidspunktet for varer og tjenester. Kostnader medtas etter sammenstillingsprinsippet, dvs. at kostnader medtas i samme periode som tilhørende inntekter inntektsføres.

#### Hovedregel for vurdering og klassifisering av eiendeler og gjeld

Eiendeler bestemt til varig eie eller bruk er klassifisert som anleggsmidler. Andre eiendeler er klassifisert som omløpsmidler. Fordringer som skal tilbakebetales innen et år er uansett klassifisert som omløpsmidler. Ved klassifisering av kortsiktig og langsiktig gjeld er analoge kriterier lagt til grunn.

Anleggsmidler vurderes til anskaffelseskost, men nedskrives til virkelig verdi når verdifallet forventes ikke å være forbigående. Anleggsmidler med begrenset økonomisk levetid avskrives planmessig. Langsiktig gjeld balanseføres til nominelt mottatt beløp på etableringstidspunktet.

Omløpsmidler vurderes til laveste av anskaffelseskost og virkelig verdi. Kortsiktig gjeld balanseføres til nominelt mottatt beløp på etableringstidspunktet.

Enkelte poster er vurdert etter andre regler. Postene det gjelder vil være blant de postene som omhandles nedenfor.

#### .Varige driftsmidler

Varige driftsmidler avskrives over forventet økonomisk levetid. Avskrivningene er som hovedregel fordelt lineært over antatt økonomisk levetid.

#### Varer

Varer er vurdert til det laveste av gjennomsnittlig anskaffelseskost og netto salgsverdi. For råvarer og varer i arbeid beregnes netto salgsverdi til salgsverdien av ferdig tilvirkede varer redusert for igjenværende tilvirkningskostnader og salgskostnader.

#### Fordringer

Kundefordringer og andre fordringer oppføres til pålydende etter fradrag for avsetning til forventet tap. Avsetning til tap gjøres på grunnlag av en individuell vurdering av de enkelte fordringene. I tillegg gjøres det for øvrige kundefordringer en uspesifisert avsetning for å dekke antatt tap. lønnskostnader.

#### Skatt

Skattekostnaden i resultatregnskapet omfatter både periodens betalbare skatt og endring i utsatt skatt. Utsatt skatt er beregnet med 22% på grunnlag av de midlertidige forskjeller som eksisterer mellom regnskapsmessige og skattemessige verdier, samt ligningsmessig underskudd til fremføring ved utgangen av regnskapsåret. Skatteøkende og skattereduserende midlertidige forskjeller som reverserer eller kan reversere i samme periode er utlignet og nettoført.



## Noter

### Note 2 Varer

	2024	2023
Lager av innkjøpte handelsvarer	217 061	173 222
<b>Sum</b>	<b>217 061</b>	<b>173 222</b>

Lager vurdert til kostpris

### Note 3 Lønnskostnader, antall ansatte, godtgjørelser, lån til ansatte m.m.

Lønnskostnader	2024	2023
Lønninger	188 480	154 112
Arbeidsgiveravgift	19 313	16 450
Pensjonskostnader / OTP	0	0
Andre ytelser	5 256	4 905
<b>Sum</b>	<b>213 049</b>	<b>175 467</b>

Gjennomsnittlig antall årsverk: 1

### Pensjonsforpliktelser

Selskapet er ikke pliktig til å ha tjenstepensjonsordning etter lov om obligatorisk tjenstepensjon.

### Note 4 Skatt

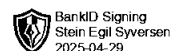
Årets skattekostnad	2024	2023
Resultatført skatt på ordinært resultat:		
Betalbar skatt	16 884	20 781
Endring i utsatt skatt	-2 330	-982
<b>Skattekostnad ordinært resultat</b>	<b>14 554</b>	<b>19 799</b>

Skattepliktig inntekt:

Resultat før skatt	65 666	89 974
Permanente forskjeller	487	20

Ecare AS

Side 6



BankID Signing  
Stein Egil Syversen  
2025-04-29

### Noter

Endring i midlertidige forskjeller	10 593	4 464
<b>Skattepliktig inntekt</b>	<b>76 745</b>	<b>94 458</b>

Betalbar skatt i balansen:		
Betalbar skatt på årets resultat	16 884	20 781
<b>Sum betalbar skatt i balansen</b>	<b>16 884</b>	<b>20 781</b>

Skatteeffekten av midlertidige forskjeller som har gitt opphav til utsatt skatt og utsatte skattefordeler, spesifisert på typer av midlertidige forskjeller

	2024	2023	Endring
Varige driftsmidler	3 543	14 136	10 593
<b>Sum</b>	<b>3 543</b>	<b>14 136</b>	<b>10 593</b>

<b>Grunnlag for utsatt skatt</b>	<b>3 543</b>	<b>14 136</b>	<b>10 593</b>
----------------------------------	--------------	---------------	---------------

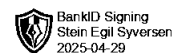
<b>Utsatt skatt (22 %)</b>	<b>780</b>	<b>3 110</b>	<b>2 330</b>
----------------------------	------------	--------------	--------------

#### Note 5 Egenkapital

	Aksjekapital	Annen egenkapital	Udekket tap	Sum egenkapital
Egenkapital 1.1.	30 000	89 669	0	119 669
Årets resultat		51 112	0	51 112
Egenkapital 31.12	30 000	140 780	0	170 780

#### Note 6 Anleggsmidler

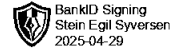
	Biler	Sum
Anskaffelseskost pr. 01.01.24	125 000	125 000
= Anskaffelseskost 31.12.24	<b>125 000</b>	<b>125 000</b>
Akkumulerte avskrivninger 31.12.24	60 000	60 000
= Bokført verdi 31.12.24	<b>65 000</b>	<b>65 000</b>
Årets ordinære avskrivninger	30 000	30 000
Økonomisk levetid	5 år	



## Noter

### Note 7 Konsern, nærstående selskap, mellomværende aksjonær mv.

	2024	2023
Gjeld til aksjonær	254 006	263 902



## Posteringsdokumentasjon

### Posteringer

Klient Ecare AS  
Fødsels-/org.nr 928 704 963

Dato	Tekst	Beløp	Debet	Kredit
<b>Anleggsmidler</b>				
A1 2 Varebil JD83408				
31.12.2024	Ordinære avskrivninger	30 000,00	6010 Avskrivning driftsløsøre	1233 Varebiler
<b>Disponeringer</b>				
D6 Disponeringer				
31.12.2024	Betalbar skatt	16 884,00	8300 Betalbar skatt	2500 Betalbar skatt, ikke utlignet
31.12.2024	Utsatt skatt	2 330,00	2120 Utsatt skatt	8320 Endring utsatt skatt
31.12.2024	Overført til annen egenkapital	51 111,73	8960 Overføringer annen egenkapital	2050 Annen kapital



# Årsregnskap

for regnskapsåret 2024

## Ecare AS

Organisasjonsnummer 928 704 963

frisikt



## Resultatregnskap

Ecare AS

<b>Driftsinntekter og driftskostnader</b>	<b>Note</b>	<b>2024</b>	<b>2023</b>
Salgsinntekt		975 785	1 056 926
Sum driftsinntekter		<u>975 785</u>	<u>1 056 926</u>
Varekostnad	2	405 017	524 917
Lønnskostnad	3	213 771	174 542
Avskrivning av driftsmidler og immaterielle eiendeler		30 000	30 000
Annen driftskostnad		260 305	237 294
Sum driftskostnader		<u>909 093</u>	<u>966 753</u>
Driftsresultat		<u>66 692</u>	<u>90 173</u>
<b>Finansinntekter og finanskostnader</b>			
Annen finansinntekt		1 947	1 515
Annen rentekostnad		2 973	1 714
Resultat av finansposter		<u>-1 026</u>	<u>-199</u>
Resultat før skattekostnad		65 666	89 974
Skattekostnad på resultat	4	14 554	19 799
Resultat		<u>51 112</u>	<u>70 175</u>
Årsresultat		<u>51 112</u>	<u>70 175</u>
<b>Overføringer</b>			
Avsatt til annen egenkapital	5	51 112	70 175
Sum overføringer		<u>51 112</u>	<u>70 175</u>



## Balanse

Ecare AS

Eiendeler	Note	2024	2023
<b>Anleggsmidler</b>			
<b>Varige driftsmidler</b>			
Driftsløsøre, inventar o.a. utstyr		65 000	95 000
Sum varige driftsmidler		<u>65 000</u>	<u>95 000</u>
Sum anleggsmidler	6	<u>65 000</u>	<u>95 000</u>
<b>Omløpsmidler</b>			
Lager av varer og annen beholdning	2	217 061	173 222
<b>Fordringer</b>			
Kundefordringer		173 957	132 060
Andre kortsiktige fordringer		2 623	-4 389
Sum fordringer		<u>176 580</u>	<u>127 671</u>
Bankinnskudd, kontanter o.l.		63 952	71 068
Sum omløpsmidler		<u>457 592</u>	<u>371 961</u>
Sum eiendeler		<u>522 592</u>	<u>466 961</u>



## Balanse

Ecare AS

<b>Egenkapital og gjeld</b>	<b>Note</b>	<b>2024</b>	<b>2023</b>
<b>Innskutt egenkapital</b>			
Aksjekapital		<u>30 000</u>	<u>30 000</u>
Sum innskutt egenkapital		<u><b>30 000</b></u>	<u><b>30 000</b></u>
<b>Opptjent egenkapital</b>			
Annen egenkapital	<b>5</b>	<u>140 780</u>	<u>89 669</u>
Sum opptjent egenkapital		<u><b>140 780</b></u>	<u><b>89 669</b></u>
Sum egenkapital		<u><b>170 780</b></u>	<u><b>119 669</b></u>
<b>Gjeld</b>			
<b>Avsetning for forpliktelser</b>			
Utsatt skatt		<u>780</u>	<u>3 110</u>
Sum avsetning for forpliktelser		<u><b>780</b></u>	<u><b>3 110</b></u>
<b>Annen langsiktig gjeld</b>			
Øvrig langsiktig gjeld		<u>254 006</u>	<u>263 903</u>
Sum annen langsiktig gjeld		<u><b>254 006</b></u>	<u><b>263 903</b></u>
<b>Kortsiktig gjeld</b>			
Leverandørgjeld		7 469	6 402
Betalbar skatt		16 884	20 781
Skyldig offentlige avgifter		41 360	32 345
Annen kortsiktig gjeld	<b>7</b>	<u>31 313</u>	<u>20 751</u>
Sum kortsiktig gjeld		<u><b>97 026</b></u>	<u><b>80 280</b></u>
Sum gjeld		<u><b>351 812</b></u>	<u><b>347 292</b></u>
Sum egenkapital og gjeld		<u><b>522 592</b></u>	<u><b>466 961</b></u>

Gjøvik, 29.04.2025  
Styret i Ecare AS

---

Stein Egil Syversen  
styreleder/daglig leder



## Noter

### Note 1 Regnskapsprinsipper

Årsregnskapet er satt opp i samsvar med regnskapslovens bestemmelser og regnskapsskikk for små foretak.

#### Driftsinntekter og kostnader

Inntektsføring skjer etter opptjeningsprinsippet som normalt vil være leveringstidspunktet for varer og tjenester. Kostnader medtas etter sammenstillingsprinsippet, dvs. at kostnader medtas i samme periode som tilhørende inntekter inntektsføres.

#### Hovedregel for vurdering og klassifisering av eiendeler og gjeld

Eiendeler bestemt til varig eie eller bruk er klassifisert som anleggsmidler. Andre eiendeler er klassifisert som omløpsmidler. Fordringer som skal tilbakebetales innen et år er uansett klassifisert som omløpsmidler. Ved klassifisering av kortsiktig og langsiktig gjeld er analoge kriterier lagt til grunn.

Anleggsmidler vurderes til anskaffelseskost, men nedskrives til virkelig verdi når verdifallet forventes ikke å være forbigående. Anleggsmidler med begrenset økonomisk levetid avskrives planmessig. Langsiktig gjeld balanseføres til nominelt mottatt beløp på etableringstidspunktet.

Omløpsmidler vurderes til laveste av anskaffelseskost og virkelig verdi. Kortsiktig gjeld balanseføres til nominelt mottatt beløp på etableringstidspunktet.

Enkelte poster er vurdert etter andre regler. Postene det gjelder vil være blant de postene som omhandles nedenfor.

#### .Varige driftsmidler

Varige driftsmidler avskrives over forventet økonomisk levetid. Avskrivningene er som hovedregel fordelt lineært over antatt økonomisk levetid.

#### Varer

Varer er vurdert til det laveste av gjennomsnittlig anskaffelseskost og netto salgsverdi. For råvarer og varer i arbeid beregnes netto salgsverdi til salgsverdien av ferdig tilvirkede varer redusert for igjenværende tilvirkningskostnader og salgskostnader.

#### Fordringer

Kundefordringer og andre fordringer oppføres til pålydende etter fradrag for avsetning til forventet tap. Avsetning til tap gjøres på grunnlag av en individuell vurdering av de enkelte fordringene. I tillegg gjøres det for øvrige kundefordringer en uspesifisert avsetning for å dekke antatt tap. lønnskostnader.

#### Skatt

Skattekostnaden i resultatregnskapet omfatter både periodens betalbare skatt og endring i utsatt skatt. Utsatt skatt er beregnet med 22% på grunnlag av de midlertidige forskjeller som eksisterer mellom regnskapsmessige og skattemessige verdier, samt ligningsmessig underskudd til fremføring ved utgangen av regnskapsåret. Skatteøkende og skattereduserende midlertidige forskjeller som reverserer eller kan reversere i samme periode er utlignet og nettoført.



### Noter

#### Note 2 Varer

	2024	2023
Lager av innkjøpte handelsvarer	217 061	173 222
<b>Sum</b>	<b>217 061</b>	<b>173 222</b>

Lager vurdert til kostpris

#### Note 3 Lønnskostnader, antall ansatte, godtgjørelser, lån til ansatte m.m.

Lønnskostnader	2024	2023
Lønninger	188 480	154 112
Arbeidsgiveravgift	19 313	16 450
Pensjonskostnader / OTP	0	0
Andre ytelser	5 256	4 905
<b>Sum</b>	<b>213 049</b>	<b>175 467</b>

Gjennomsnittlig antall årsverk: 1

#### Pensjonsforpliktelser

Selskapet er ikke pliktig til å ha tjenstepensjonsordning etter lov om obligatorisk tjenstepensjon.

#### Note 4 Skatt

Årets skattekostnad	2024	2023
Resultatført skatt på ordinært resultat:		
Betalbar skatt	16 884	20 781
Endring i utsatt skatt	-2 330	-982
<b>Skattekostnad ordinært resultat</b>	<b>14 554</b>	<b>19 799</b>

Skattepliktig inntekt:

Resultat før skatt	65 666	89 974
Permanente forskjeller	487	20

Ecare AS

Side 6



### Noter

Endring i midlertidige forskjeller	10 593	4 464
<b>Skattepliktig inntekt</b>	<b>76 745</b>	<b>94 458</b>

Betalbar skatt i balansen:		
Betalbar skatt på årets resultat	16 884	20 781
<b>Sum betalbar skatt i balansen</b>	<b>16 884</b>	<b>20 781</b>

Skatteeffekten av midlertidige forskjeller som har gitt opphav til utsatt skatt og utsatte skattefordeler, spesifisert på typer av midlertidige forskjeller

	2024	2023	Endring
Varige driftsmidler	3 543	14 136	10 593
<b>Sum</b>	<b>3 543</b>	<b>14 136</b>	<b>10 593</b>

<b>Grunnlag for utsatt skatt</b>	<b>3 543</b>	<b>14 136</b>	<b>10 593</b>
----------------------------------	--------------	---------------	---------------

<b>Utsatt skatt (22 %)</b>	<b>780</b>	<b>3 110</b>	<b>2 330</b>
----------------------------	------------	--------------	--------------

#### Note 5 Egenkapital

	Aksjekapital	Annen egenkapital	Udekket tap	Sum egenkapital
Egenkapital 1.1.	30 000	89 669	0	119 669
Årets resultat		51 112	0	51 112
Egenkapital 31.12	30 000	140 780	0	170 780

#### Note 6 Anleggsmidler

	Biler	Sum
Anskaffelseskost pr. 01.01.24	125 000	125 000
= Anskaffelseskost 31.12.24	<b>125 000</b>	<b>125 000</b>
Akkumulerte avskrivninger 31.12.24	60 000	60 000
= Bokført verdi 31.12.24	<b>65 000</b>	<b>65 000</b>
Årets ordinære avskrivninger	30 000	30 000

Økonomisk levetid 5 år



## **Noter**

### **Note 7 Konsern, nærstående selskap, mellomværende aksjonær mv.**

	<b>2024</b>	<b>2023</b>
Gjeld til aksjonær	254 006	263 902